

RK 17	RK 16	EMPRESA	PAÍS	SECTOR	VENTAS NETAS		UTILIDAD DE OPERACIÓN		UTILIDAD NETA	
					MDD	VAR. % 17/16	MDD	VAR. % 17/16	MDD	VAR. % 17/16
201	198	Industrias Bachoco	MÉX	Alimentos	3,069.8	10.4	279.8	9.1	262.0	24.0
202	266	Pampa Energía	ARG	Energía eléctrica	3,049.3	43.6	548.0	1,197.0	279.0	37,484.8
203	255	Exor Argentina	ARG	Servicios financieros	3,044.6	37.2	nd	nd	nd	nd
204	188	Banco do Nordeste	BRA	Servicios financieros	3,018.5	5.5	346.3	202.6	213.6	1.1
205	216	Itaú Corpbanca Chile	CHI	Servicios financieros	3,017.3	15.3	-21.7	15.6	88.6	2,807.4
206	180	Tereos Internacional	BRA	Bioenergía	3,016.7	3.0	nd	nd	nd	nd
207	208	Claro Argentina	ARG	Telecomunicaciones	2,998.0	10.9	804.0	15.4	nd	nd
208	201	Entel Chile	CHI	Telecomunicaciones	2,996.7	8.4	181.0	6.9	66.9	32.4
209	206	Weg	BRA	Energía eléctrica	2,984.1	10.4	370.5	20.8	357.9	10.9
210	211	Whirlpool Brasil	BRA	Electrónica de consumo	2,971.3	11.7	123.7	34.7	136.6	51.7
211	235	Asociación de Cooperativas Argentinas	ARG	Agroindustria	2,965.6	23.9	nd	nd	nd	nd
212	246	Collahuasi	CHI	Minería	2,960.0	29.5	nd	nd	nd	nd
213	204	Mabe	MÉX	Electrónica de consumo	2,958.4	7.8	135.5	-21.8	59.3	19.3
214	182	GNP	MÉX	Seguros y fianzas	2,955.6	1.0	-176.5	-87.1	141.1	24.3
215	194	AT&T Brasil	BRA	Telecomunicaciones	2,948.0	5.4	nd	nd	nd	nd
216	191	Grupo Nutresa	COL	Alimentos	2,946.5	3.4	262.3	0.0	142.4	9.6
217	218	Arcor	ARG	Alimentos	2,923.1	14.2	nd	nd	nd	nd
218	304	Banobras	MÉX	Servicios financieros	2,918.1	60.6	277.3	73.8	217.4	223.2
219	228	AT&T México	MÉX	Telecomunicaciones	2,913.0	17.8	nd	nd	nd	nd
220	217	Altos Hornos de México	MÉX	Siderurgia y metalurgia	2,895.0	11.6	-55.3	6.0	-98.2	42.1
221	195	Cementos Argos	COL	Cemento	2,891.4	3.4	234.8	-28.3	-4.3	-103.1
222	183	Axion Energy Argentina	ARG	Petróleo y gas	2,875.1	-1.3	109.1	nd	534.0	nd
223	221	Banco Macro	ARG	Servicios financieros	2,855.5	14.1	955.9	41.5	568.6	28.1
224	226	Autoridad del Canal de Panamá	PAN	Infraestructura de transportes	2,852.9	14.9	nd	nd	nd	nd
225	215	Embotelladora Andina	CHI	Bebidas y cervezas	2,851.5	8.4	326.4	22.0	181.7	35.6
226	242	Grupo Mateus	BRA	Comercio autoservicio	2,844.3	22.9	nd	nd	nd	nd
227	249	Equatorial Energia	BRA	Energía eléctrica	2,842.4	25.8	424.1	43.5	312.5	52.0
228	252	Rede Energia	BRA	Energía eléctrica	2,812.8	25.9	227.8	25.4	34.9	-24.4
229	193	Aurora Alimentos	BRA	Alimentos	2,781.3	-0.7	nd	nd	nd	nd
230	214	Nestlé México	MÉX	Alimentos	2,763.7	4.9	nd	nd	nd	nd
231	220	Enel Colombia	COL	Energía eléctrica	2,702.8	7.2	1,022.6	11.7	511.5	24.3
232	310	Iberdrola México	MÉX	Energía eléctrica	2,699.2	53.8	515.3	27.1	334.2	66.6
233	84	Furnas	BRA	Energía eléctrica	2,690.5	-52.6	913.3	-78.7	445.6	-83.7
234	224	Honda Brasil	BRA	Armadora	2,675.0	7.0	nd	nd	nd	nd
235	267	Banco Pan	BRA	Servicios financieros	2,646.5	25.0	32.6	127.1	66.6	197.3
236	230	CGE (Compañía General de Electricidad)	CHI	Energía eléctrica	2,645.1	7.2	203.2	-12.1	276.2	5.4
237	233	Cinépolis *	MÉX	Entretenimiento	2,644.1	9.9	nd	nd	nd	nd
238	219	Grupo Sanborns	MÉX	Comercio departamental	2,631.9	3.4	272.8	-24.6	220.1	-13.1
239	272	Klabin	BRA	Madera, papel y celulosa	2,623.6	28.2	482.0	24.0	166.7	-76.7
240	199	Telefónica Perú	PER	Telecomunicaciones	2,622.0	-5.6	95.1	-79.2	-72.8	-127.0
241	243	CCU (Compañía de Cervecerías Unidas)	CHI	Bebidas y cervezas	2,619.3	13.5	350.3	23.1	199.9	14.0
242	237	Ripley Corp.	CHI	Comercio autoservicio	2,582.9	9.2	129.2	4.5	132.4	-21.9
243	273	Coelba Grupo Neoenergía	BRA	Energía eléctrica	2,550.0	25.0	215.8	1.3	55.5	-26.0
244	254	Copa Airlines	PAN	Aerolíneas	2,527.6	13.8	440.1	59.4	370.0	10.6
245	239	Costco de México *	MÉX	Comercio autoservicio	2,511.9	6.8	nd	nd	nd	nd
246	248	Volkswagen Argentina *	ARG	Armadora	2,510.1	11.0	nd	nd	nd	nd
247	241	FEMSA División Salud	MÉX	Comercio de medicamentos	2,507.7	8.0	50.6	3.4	nd	nd
248	213	Grupo Ice	CRC	Energía eléctrica	2,492.9	-5.4	nd	nd	nd	nd
249	302	Cerrejón	COL	Minería	2,487.0	36.5	nd	nd	nd	nd
250	251	Sukarne	MÉX	Alimentos	2,485.5	10.6	nd	nd	nd	nd

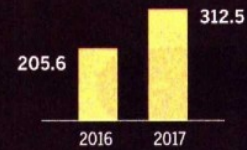
Continúa en siguiente hoja



227 EQUATORIAL ENERGIA

El año pasado, Equatorial Energia concluyó la compra del 51% del capital social de la empresa Integração Transmissora de Energia por 86 millones de dólares, y este año espera adquirir el 49% restante.

UTILIDAD NETA (MDD)




FUENTE: Reportes financieros de Equatorial Energia.

ACTIVOS		PASIVOS		CAPITAL		UTILIDADES COMO % DE...			EMPLEOS	SITIO WEB	RK 17
MDD	VAR. % 17/16	MDD	VAR. % 17/16	MDD	VAR. % 17/16	VENTAS	CAPITAL	ACTIVOS			
2,571.6	18.1	756.8	17.1	1,814.7	18.4	8.5	14.4	10.2	26,577	bachoco.com.mx	201
5,607.9	15.2	4,528.3	13.8	1,079.6	21.8	9.1	25.8	5.0	nd	pampaenergia.com	202
nd	nd	nd	nd	nd	nd	nd	nd	nd	nd	exor.com	203
16,317.5	14.6	15,248.1	15.5	1,069.4	3.5	7.1	20.0	1.3	6,925	bnb.gov.br	204
45,597.5	5.0	40,073.0	4.5	5,524.6	8.8	2.9	1.6	0.2	9,578	corpbanca.cl	205
nd	nd	nd	nd	nd	nd	nd	nd	nd	nd	tereos.com/pt	206
nd	nd	nd	nd	nd	nd	nd	nd	nd	nd	claro.com.pe	207
5,734.5	10.4	3,722.3	12.5	2,012.3	6.9	2.2	3.3	1.2	13,311	entel.cl	208
4,222.6	1.7	2,156.5	-5.6	2,066.1	10.8	12.0	17.3	8.5	nd	weg.net	209
2,068.8	2.5	1,351.9	9.3	716.9	-8.3	4.6	19.0	6.6	nd	whirlpool.com.br	210
nd	nd	nd	nd	nd	nd	nd	nd	nd	nd	acacoop.com.ar	211
nd	nd	nd	nd	nd	nd	nd	nd	nd	nd	collahuasi.cl	212
2,468.4	11.3	1,971.9	13.2	496.5	4.4	2.0	11.9	2.4	19,549	mabe.com.mx	213
7,767.9	13.0	7,127.3	12.7	640.6	17.0	4.8	22.0	1.8	6,704	gnp.com.mx	214
1,447.0	14.4	nd	nd	nd	nd	nd	nd	nd	nd	att.com	215
4,791.8	5.0	1,794.7	1.3	2,997.1	7.3	4.8	4.8	3.0	nd	gruponutresa.com	216
2,202.7	nd	1,699.4	nd	503.3	nd	nd	nd	nd	21,000	arcot.com	217
38,768.0	13.3	36,323.7	12.6	2,444.3	24.7	7.4	8.9	0.6	1,087	gob.mx/banobras	218
3,619.0	43.6	nd	nd	nd	nd	nd	nd	nd	22,000	att.com.mx	219
3,214.3	4.6	2,202.4	10.8	1,011.9	-6.8	-3.4	-9.7	-3.1	19,947	ahmsa.com	220
6,289.8	-1.5	3,349.9	-0.3	2,939.9	-2.8	-0.1	-0.1	-0.1	nd	argos.co	221
2,869.9	nd	1,683.4	nd	1,186.5	nd	18.6	45.0	18.6	nd	axionenergy.com	222
12,037.6	23.3	9,712.9	16.2	2,324.7	65.6	19.9	24.5	4.7	8,774	macro.com.ar	223
nd	nd	nd	nd	nd	nd	nd	nd	nd	nd	pancanal.com	224
3,436.6	4.7	2,115.1	4.5	1,321.5	5.2	6.4	13.8	5.3	15,924	koandina.com	225
nd	nd	nd	nd	nd	nd	nd	nd	nd	nd	grupomateus.com.br	226
5,280.0	20.9	3,544.6	23.4	1,735.4	15.9	11.0	18.0	5.9	nd	equatorialenergia.com.br	227
4,506.1	5.3	3,257.6	7.8	1,248.6	-0.7	1.2	2.8	0.8	nd	redeenergia.pt	228
nd	nd	nd	nd	nd	nd	nd	nd	nd	3,126	auroraalimentos.com.br	229
nd	nd	nd	nd	nd	nd	nd	nd	nd	14,500	nestle.com.mx	230
5,102.4	4.0	2,915.0	0.8	2,187.4	8.6	18.9	23.4	10.0	nd	corporativo.codensa.com.co	231
5,644.8	19.8	3,596.0	26.6	2,048.8	9.4	12.4	16.3	5.9	944	iberdrolamex.com	232
11,725.2	-2.2	nd	nd	6,049.9	2.4	16.6	7.4	3.8	3,188	furnas.com.br	233
nd	nd	nd	nd	nd	nd	nd	nd	nd	nd	honda.com.br	234
7,799.7	-7.7	6,726.2	-9.1	1,073.6	2.4	2.5	6.2	0.9	nd	bancopan.com.br	235
5,628.2	12.8	2,834.4	9.3	2,793.8	16.5	10.4	9.9	4.9	2,938	cge.cl	236
nd	nd	nd	nd	nd	nd	nd	nd	nd	41,300	cinopolis.com	237
2,435.8	11.6	781.7	13.7	1,654.1	10.6	8.4	13.3	9.0	47,769	sanborns.com.mx	238
9,223.3	2.4	7,039.2	3.1	2,184.1	0.1	6.4	7.6	1.8	14,207	klabin.com.br	239
4,158.0	0.4	2,257.5	1.1	1,900.5	-0.5	-2.8	-3.8	-1.8	5,578	telefonica.com.pe	240
3,211.3	15.0	1,217.7	21.6	1,993.5	11.3	7.6	10.0	6.2	8,270	ccu.cl	241
4,538.5	13.2	3,003.0	12.3	1,535.5	14.9	5.1	8.6	2.9	25,355	simple.ripley.cl	242
3,790.1	17.1	2,834.4	21.8	955.8	5.2	2.2	5.8	1.5	2,897	servicos.coelba.com.br	243
4,252.9	10.6	2,141.4	6.9	2,111.5	14.6	14.6	17.5	8.7	9,045	copair.com	244
nd	nd	nd	nd	nd	nd	nd	nd	nd	10,000	costco.com.mx	245
nd	nd	nd	nd	nd	nd	nd	nd	nd	nd	volkswagen.com.ar	246
1,958.1	13.0	1,316.6	11.8	641.5	15.5	nd	nd	nd	5,839	femsa.com	247
10,631.2	nd	5,728.7	nd	4,902.5	nd	nd	nd	nd	13,861	grupoice.com	248
nd	nd	nd	nd	nd	nd	nd	nd	nd	nd	cerrejon.com	249
nd	nd	nd	nd	nd	nd	nd	nd	nd	11,000	sukarne.com	250

Fecha
28.07.2018

Sección
Revista

Página
100-111



RK 17	RK 18	EMPRESA	PAÍS	SECTOR	VENTAS NETAS		UTILIDAD DE OPERACIÓN		UTILIDAD NETA	
					MDD	VAR. % 17/16	MDD	VAR. % 17/16	MDD	VAR. % 17/16
251	167	Pan American Energy	ARG	Petróleo y gas	2,481.1	-22.1	366.6	nd	567.6	nd
252	229	Agrosuper	CHI	Alimentos	2,479.1	0.4	nd	nd	nd	nd
253	234	Telefónica Chile	CHI	Telecomunicaciones	2,469.6	3.2	nd	nd	nd	nd
254	258	Fragua Corporativo	MÉX	Comercio de medicamentos	2,468.2	13.8	141.6	52.4	71.0	20.5
255	284	Grupo Villacero *	MÉX	Siderurgia y metalurgia	2,464.3	15.5	nd	nd	nd	nd
256	280	RECOPE (Refinadora Costarricense de Petróleo)	CRC	Petróleo y gas	2,451.6	13.5	81.1	nd	53.1	nd
257	288	Azul Linhas Aéreas Brasileiras	BRA	Aerolíneas	2,440.7	26.8	271.0	173.1	165.8	554.6
258	289	Grupo Xignux	MÉX	Holding	2,440.1	16.3	122.3	8.0	14.1	4.7
259	245	AES Gener	CHI	Energía eléctrica	2,436.7	6.6	463.0	-11.5	184.5	-29.3
260	244	Corporación Favorita	ECU	Comercio autoservicio	2,433.0	5.7	221.0	6.3	148.0	9.6
261	279	Grupo Empresarial Ángeles *	MÉX	Holding	2,432.6	22.3	nd	nd	nd	nd
262	240	Cencosud Brasil	BRA	Comercio autoservicio	2,432.2	3.4	-41.4	-535.8	nd	nd
263	296	Aeropuertos y Servicios Auxiliares	MÉX	Servicios aeroportuarios	2,422.1	29.2	26.7	-23.0	-3.1	-122.4
264	271	Daimler México	MÉX	Armadora	2,406.3	14.8	194.8	95.5	104.9	115.9
265	261	Inretail Perú Corp.	PER	Comercio autoservicio	2,395.6	11.1	204.0	8.5	87.6	10.4
266	288	Banmédica	CHI	Servicios de salud	2,361.5	12.4	183.5	18.4	94.2	10.2
267	136	Isa (Interconexión Eléctrica)	COL	Energía eléctrica	2,356.5	-39.7	1,351.1	-50.2	487.2	-30.5
268	262	P&G México *	MÉX	Productos de consumo	2,354.3	10.1	nd	nd	nd	nd
269	280	Iochpe-Maxion	BRA	Automotriz y autopartes	2,346.2	19.2	161.8	10.5	2.0	-67.7
270	298	Lojas Renner	BRA	Comercio departamental	2,332.5	25.2	340.7	21.1	229.6	27.2
271	295	Ternium Argentina *	ARG	Siderurgia y metalurgia	2,315.4	22.1	313.2	8.0	337.3	34.3
272	280	Banco Azteca	MÉX	Servicios financieros	2,298.4	19.6	180.7	39.2	134.2	42.1
273	119	Morgan Stanley Casa de Bolsa	MÉX	Servicios financieros	2,279.2	-48.4	71	252.3	5.1	195.9
274	285	JSL	BRA	Transporte y logística	2,273.5	16.9	220.7	53.5	-0.9	98.4
275	315	Grupo Financiero Scotiabank Inverlat	MÉX	Servicios financieros	2,255.8	30.8	427.9	22.1	378.4	41.0
276	305	ArcelorMittal México	MÉX	Siderurgia y metalurgia	2,251.0	24.6	nd	nd	nd	nd
277	274	Aalsea	MÉX	Restaurantes	2,249.0	11.6	196.4	32.8	66.2	9.9
278	227	B2W Companhia Digital	BRA	Telecomunicaciones	2,231.2	-10.1	77.7	-25.4	-128.9	8.1
279	287	Grupo Bolivar	COL	Holding	2,227.4	15.6	642.8	-1.3	359.2	-8.8
280	309	Celesc (Centrais Elétricas Santa Catarina)	BRA	Energía eléctrica	2,221.9	26.0	92.6	502.4	20.8	835.1
281	257	Sigdo Koppers	CHI	Holding	2,204.6	0.6	163.8	-5.0	83.4	-1.9
282	265	Mosaic Brasil	BRA	Química y petroquímica	2,199.0	3.4	nd	nd	nd	nd
283	299	Engie Brasil	BRA	Energía eléctrica	2,196.4	18.1	nd	nd	627.7	40.5
284	281	Alicorp	PER	Alimentos	2,178.2	10.9	227.1	21.2	139.0	55.0
285	270	BBVA Argentina	ARG	Servicios financieros	2,173.0	3.5	393.2	-5.6	234.9	-5.0
286	283	Renault Brasil *	BRA	Armadora	2,169.4	11.0	nd	nd	nd	nd
287	286	SQM (Sociedad Química y Minera de Chile)	CHI	Minería	2,157.3	11.2	618.1	37.9	427.7	53.7
288	256	Toyota Argentina *	ARG	Armadora	2,135.0	-3.0	nd	nd	nd	nd
289	314	Biosev	BRA	Agroindustria	2,134.9	23.0	-176.4	-149.2	-182.4	27.3
290	250	Corficolombiana	COL	Servicios financieros	2,128.4	-5.7	287.7	14.8	71.4	-28.3
291	275	Casa Ley *	MÉX	Comercio autoservicio	2,115.3	5.8	nd	nd	nd	nd
292	276	The Home Depot México	MÉX	Materiales de construcción	2,099.4	5.0	nd	nd	nd	nd
293	283	Fresnillo PLC	MÉX	Minería	2,093.3	9.9	925.4	4.9	560.8	32.0
294	284	Deacero	MÉX	Siderurgia y metalurgia	2,091.6	7.5	nd	nd	nd	nd
295	306	Grupo Kuo	MÉX	Holding	2,076.2	15.5	219.0	39.3	90.5	58.2
296	457	Vitro	MÉX	Vidrio y envases	2,059.6	94.1	291.8	56.6	194.0	1.7
297	338	Fiat Chrysler de Argentina	ARG	Armadora	2,048.9	32.0	nd	nd	nd	nd
298	337	Caixa Económica Federal Seguros	BRA	Seguros y fianzas	2,038.0	31.2	nd	nd	nd	nd
299	346	FEMSA Combustibles	MÉX	Petróleo y gas	2,030.0	32.7	7.7	-20.7	nd	nd
300	319	Grupo Guararapes Confecções	BRA	Comercio departamental	2,019.3	18.1	278.4	139.3	178.7	95.0

Continúa en siguiente hoja

de

Fecha
28.07.2018

Sección
Revista

Página
100-111

257 AZUL LINHAS AÉREAS BRASILEIRAS

En 2017, la aerolínea brasileña consolidó su presencia dentro de su país al alcanzar la cifra récord de 100 destinos domésticos. Además, consiguió salir de las pérdidas que registró el año anterior.

UTILIDAD NETA (MDD)



FUENTE: Reportes financieros de Azul Linhas Aéreas Brasileiras.


ACTIVOS		PASIVOS		CAPITAL		UTILIDADES COMO % DE...			EMPLEOS	SITIO WEB	RK 17
MDD	VAR. % 17/16	MDD	VAR. % 17/16	MDD	VAR. % 17/16	VENTAS	CAPITAL	ACTIVOS			
10,636.1	nd	4,407.8	nd	6,228.3	nd	22.9	9.1	5.3	nd	pan-energy.com	251
nd	nd	nd	nd	nd	nd	nd	nd	nd	14,085	agrosuper.com	252
nd	nd	nd	nd	nd	nd	nd	nd	nd	nd	telefonicachile.cl	253
1,084.6	21.9	517.3	27.6	567.4	17.1	2.9	12.5	6.5	36,922	farmaciasguadalajara.com.mx	254
nd	nd	nd	nd	nd	nd	nd	nd	nd	3,500	villacero.com	255
1,776.8	nd	704.6	nd	1,072.1	nd	2.2	5.0	3.0	nd	recope.go.cr	256
3,114.7	20.7	2,259.2	-0.6	855.5	177.9	6.8	19.4	5.3	nd	voeazul.com.br	257
1,915.5	7.3	1,541.4	8.3	374.2	3.3	0.6	3.8	0.7	20,194	xignux.com	258
8,159.8	4.0	5,449.7	3.0	2,710.1	5.9	7.6	6.8	2.3	nd	aesgener.cl	259
nd	nd	nd	nd	1,197.0	9.0	6.1	12.4	nd	11,755	corporacionfavorita.com	260
nd	nd	nd	nd	nd	nd	nd	nd	nd	30,500	grupoempresarialangeles.com	261
2,044.9	-4.3	914.4	15.5	1,130.5	-15.9	nd	nd	nd	nd	cencosud.com	262
806.9	-0.5	387.5	-2.5	419.4	1.4	-0.1	-0.7	-0.4	2,442	gob.mx/asa	263
3,068.9	16.4	2,517.1	16.2	551.8	17.4	4.4	19.0	3.4	9,162	daimler.com.mx	264
2,720.8	9.9	1,591.4	8.4	1,129.3	12.2	3.7	7.8	3.2	nd	inretail.pe	265
2,121.8	22.6	1,511.9	25.3	609.9	16.4	4.0	15.4	4.4	23,307	banmedica.cl	266
14,536.1	13.3	8,366.7	16.2	6,169.5	9.5	20.7	7.9	3.4	nd	isa.co	267
nd	nd	nd	nd	nd	nd	nd	nd	nd	6,000	pg.com	268
2,391.8	10.3	1,597.7	3.2	794.2	28.1	0.1	0.3	0.1	15,000	iochpe.com.br	269
2,278.7	14.5	1,305.5	10.7	973.2	20.1	9.8	23.6	10.1	19,989	lojasrenner.com.br	270
2,846.3	17.8	877.2	44.4	1,969.1	8.9	14.6	17.1	11.9	nd	arternium.com	271
7,250.9	13.8	6,370.3	12.6	880.5	22.6	5.8	15.2	1.9	37,154	bancoazteca.com.mx	272
1,435.1	1.7	1,268.4	0.9	166.8	8.2	0.2	3.1	0.4	38	morganstanley.com	273
3,472.3	27.4	3,113.2	22.7	359.1	91.9	0.0	-0.2	0.0	23,000	jsl.com.br	274
22,593.8	25.5	19,953.5	26.0	2,640.3	21.5	16.8	14.3	1.7	9,368	scotiabank.com.mx	275
978.0	7.9	nd	nd	nd	nd	nd	nd	nd	8,000	arcelormittal.com	276
2,011.8	9.0	1,472.5	8.6	539.3	10.2	2.9	12.3	3.3	69,517	alsea.net	277
3,811.1	21.1	2,631.9	19.6	1,179.2	24.7	-5.8	-10.9	-3.4	nd	ri.b2w.digital	278
36,629.0	8.8	32,294.2	8.3	4,334.8	12.8	16.1	8.3	1.0	nd	sociedadesbolivar.co	279
2,735.4	3.2	2,179.2	8.2	556.2	-12.8	0.9	3.7	0.8	3,318	celesc.com.br	280
3,628.9	2.2	1,861.7	-0.4	1,767.2	5.2	3.8	4.7	2.3	nd	sigdokoppers.cl	281
326.0	17.0	nd	nd	nd	nd	nd	nd	nd	nd	mosaicco.com.br	282
5,908.0	33.3	3,844.5	60.3	2,063.5	1.5	28.6	30.4	10.6	nd	engie.com.br	283
2,195.5	20.0	1,300.9	22.6	894.6	16.3	6.4	15.5	6.3	6,456	alicorp.com.pe	284
12,112.7	26.8	10,680.9	25.9	1,431.8	33.1	10.8	16.4	1.9	6,142	bbvafrances.com.ar	285
nd	nd	nd	nd	nd	nd	nd	nd	nd	nd	renault.com.br	286
4,296.2	1.8	2,048.8	7.2	2,247.5	-2.6	19.8	19.0	10.0	4,921	sqm.com	287
nd	nd	nd	nd	nd	nd	nd	nd	nd	nd	toyota.com.ar	288
3,288.1	9.1	3,499.6	12.0	-211.4	-88.9	-8.5	nd	-5.5	nd	biosev.com	289
7,084.5	3.4	5,316.6	2.2	1,767.9	7.2	3.4	4.0	1.0	nd	corficolombiana.com	290
nd	nd	nd	nd	nd	nd	nd	nd	nd	27,000	casaley.com.mx	291
nd	nd	nd	nd	nd	nd	nd	nd	nd	15,500	homedepot.com.mx	292
4,738.0	10.4	1,671.4	6.2	3,066.6	12.9	26.8	18.3	11.8	4,898	fresnilloplc.com	293
nd	nd	nd	nd	nd	nd	nd	nd	nd	7,490	deacero.com	294
1,900.7	11.5	1,340.6	8.8	560.1	18.8	4.4	16.2	4.8	21,209	kuo.com.mx	295
2,675.7	21.9	1,290.4	29.0	1,385.2	16.0	9.4	14.0	7.3	14,817	vitro.com	296
nd	nd	nd	nd	nd	nd	nd	nd	nd	nd	flat.com.ar	297
nd	nd	nd	nd	nd	nd	nd	nd	nd	nd	caixaseguradora.com.br	298
237.9	35.0	208.1	37.5	29.9	19.5	nd	nd	nd	21,493	femsa.com/es	299
2,409.8	1.6	1,194.6	-5.3	1,215.2	9.4	8.8	14.7	7.4	38,659	riachuelo.com.br	300

Continúa en siguiente hoja

Fecha
28.07.2018

Sección
Revista

Página
100-111



RK 17	RK 18	EMPRESA	PAÍS	SECTOR	VENTAS NETAS		UTILIDAD DE OPERACIÓN		UTILIDAD NETA	
					MDD	VAR. % 17/16	MDD	VAR. % 17/16	MDD	VAR. % 17/16
301	282	Kimberly-Clark de México	MÉX	Productos de consumo	1,997.1	4.7	369.2	-13.9	213.5	-16.7
302	289	Nacional de Drogas *	MÉX	Comercio de medicamentos	1,983.1	3.0	nd	nd	nd	nd
303	259	La Anónima	ARG	Comercio autoservicio	1,978.8	-8.7	nd	nd	19.3	-62.2
304	303	BBVA Colombia	COL	Servicios financieros	1,965.6	7.9	210.5	-28.4	158.8	-11.5
305	300	Continental Tire de México *	MÉX	Automotriz y autopartes	1,961.9	6.3	nd	nd	nd	nd
306	253	Syngenta Brasil	BRA	Química agrícola	1,959.8	-12.0	nd	nd	nd	nd
307	307	Supermercados DIA Brasil	BRA	Comercio autoservicio	1,946.8	9.1	nd	nd	nd	nd
308	277	Autoliv México *	MÉX	Automotriz y autopartes	1,946.1	-2.6	nd	nd	nd	nd
309	278	ILC (Inversiones La Construcción)	CHI	Servicios financieros	1,944.9	-2.4	-360.0	-12.5	199.5	-54.3
310	287	Sanmina-SCI Systems de México	MÉX	Electrónica	1,935.6	3.5	nd	nd	nd	nd
311	327	Grupo Cap	CHI	Siderurgia y metalurgia	1,931.6	18.1	360.2	63.4	130.3	116.1
312	291	Graña y Montero	PER	Ingeniería y construcción	1,926.2	0.4	175.7	150.0	-40.7	73.0
313	223	Johnson Controls México	MÉX	Automotriz y autopartes	1,925.2	-23.0	155.6	-71.1	-61.9	-121.6
314	301	Flextronics Manufacturing Brasil	BRA	Electrónica	1,907.6	3.7	nd	nd	nd	nd
315	342	Ultragaz	BRA	Petróleo y gas	1,901.4	23.3	nd	nd	nd	nd
316	402	Localiza Rent a Car	BRA	Transporte y logística	1,898.3	48.1	303.7	36.6	158.4	34.1
317	311	Grupo Financiero Scotiabank Perú	PER	Servicios financieros	1,886.5	7.7	502.5	0.6	372.1	7.8
318	308	Mercedes-Benz do Brasil *	BRA	Armadora	1,885.6	6.0	nd	nd	nd	nd
319	323	Tiendas Elektra	MÉX	Comercio departamental	1,883.3	13.5	nd	nd	nd	nd
320	357	Grupo Muffato	BRA	Holdings	1,883.0	29.1	nd	nd	nd	nd
321	222	Eletronorte	BRA	Energía eléctrica	1,866.5	-25.4	nd	nd	nd	nd
322	411	Rumo	BRA	Transporte y logística	1,863.2	49.7	442.1	448.9	-81.7	73.4
323	236	Bayer Brasil	BRA	Química farmacéutica	1,857.2	-22.3	nd	nd	nd	nd
324	359	Novelis Brasil	BRA	Siderurgia y metalurgia	1,851.0	27.8	nd	nd	nd	nd
325	284	Axa Seguros	MÉX	Seguros y fianzas	1,837.5	-3.2	-95.7	17.1	67.5	46.7
326	377	Elektro Redes	BRA	Energía eléctrica	1,820.9	32.7	218.0	18.3	117.3	15.6
327	331	Valeo México	MÉX	Automotriz y autopartes	1,816.9	14.0	nd	nd	nd	nd
328	374	Comper Supermercados	BRA	Comercio autoservicio	1,807.2	30.0	nd	nd	nd	nd
329	318	Metalsa *	MÉX	Automotriz y autopartes	1,798.0	5.1	nd	nd	nd	nd
330	282	Televisa Contenidos	MÉX	Medios	1,797.8	-8.4	678.2	-14.0	nd	nd
331	332	CNH Industrial Brasil	BRA	Armadora	1,788.0	12.7	nd	nd	nd	nd
332	361	Monsanto Brasil	BRA	Química agrícola	1,782.0	24.0	nd	nd	nd	nd
333	349	Grupo Security	CHI	Servicios financieros	1,772.7	17.1	183.4	101.0	115.2	4.5
334	316	BBVA Perú	PER	Servicios financieros	1,770.7	3.0	593.9	10.7	426.0	7.4
335	412	Nafin	MÉX	Servicios financieros	1,770.2	42.6	97.6	-4.0	79.7	10.4
336	325	Industrias CH	MÉX	Siderurgia y metalurgia	1,756.3	6.8	217.7	-4.7	81.3	-69.9
337	321	Bavaria-AB InBev	COL	Bebidas y cervezas	1,753.6	3.4	792.0	9.2	624.4	44.3
338	320	Televisa Telecomunicaciones	MÉX	Telecomunicaciones	1,747.7	2.5	742.2	4.9	nd	nd
339	343	Grupo Inditex México *	MÉX	Comercio departamental	1,745.1	13.3	nd	nd	nd	nd
340	384	Nissan do Brasil *	BRA	Armadora	1,741.5	29.0	nd	nd	nd	nd
341	350	Kroton Educacional	BRA	Servicios educativos	1,741.4	15.0	530.9	1.9	589.8	9.6
342	328	Comgás (Companhia de Gás de São Paulo)	BRA	Petróleo y gas	1,735.2	6.3	358.2	-21.2	200.6	-22.9
343	322	Grupo Palacio de Hierro	MÉX	Comercio departamental	1,719.3	3.2	131.0	47.8	92.3	86.5
344	366	Supermercados BH	BRA	Comercio autoservicio	1,714.5	20.4	nd	nd	nd	nd
345	382	AMResorts	MÉX	Hotelería y turismo	1,703.0	25.2	641.0	18.7	nd	nd
346	324	Grupo Gigante	MÉX	Holdings	1,700.2	3.0	151.8	-20.3	78.3	-49.2
347	344	M. Dias Branco	BRA	Alimentos	1,696.8	10.3	263.0	13.9	264.5	16.8
348	326	HEB México *	MÉX	Comercio autoservicio	1,692.2	3.4	nd	nd	nd	nd
349	345	Mínera Valparaíso	CHI	Holdings	1,668.7	8.7	410.0	7.6	189.9	51.6
350	335	Claro Perú	PER	Telecomunicaciones	1,667.0	7.3	162.9	148.4	nd	nd

Fecha
28.07.2018

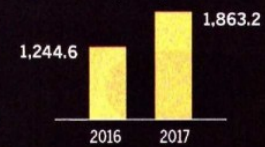
Sección
Revista

Página
100-111

322 RUMO

Esta empresa tiene concesión para operar 12,000 km de líneas férreas, lo que la coloca como una de las compañías de transporte más grandes de Brasil. En 2017, incrementó sus ventas en 49.7%.


VENTAS NETAS (MDD)



FUENTE: Reportes financieros de Rumo.

ACTIVOS		PASIVOS		CAPITAL		UTILIDADES COMO % DE...			EMPLEOS	SITIO WEB	RK 17
MDD	VAR. % 17/16	MDD	VAR. % 17/16	MDD	VAR. % 17/16	VENTAS	CAPITAL	ACTIVOS			
2,001.0	1.8	1,688.4	4.0	312.7	-8.7	10.7	68.3	10.7	8,431	kimberly-clark.com.mx	301
nd	nd	nd	nd	nd	nd	nd	nd	nd	6,000	nadro.com.mx	302
513.1	12.7	354.0	21.3	159.1	-2.6	1.0	12.1	3.8	nd	laanonima.com.ar	303
19,444.9	12.7	17,953.0	13.0	1,492.0	8.7	8.1	10.6	0.8	nd	bbva.com.co	304
nd	nd	nd	nd	nd	nd	nd	nd	nd	18,200	continentaltire.mx	305
nd	nd	nd	nd	nd	nd	nd	nd	nd	nd	syngenta.com.br	306
nd	nd	nd	nd	nd	nd	nd	nd	nd	nd	dia.com.br	307
nd	nd	nd	nd	nd	nd	nd	nd	nd	12,000	autoliv.com	308
14,262.8	17.1	12,944.4	17.1	1,318.5	16.7	10.3	15.1	1.4	nd	ilcinversiones.cl	309
1871	28.2	nd	nd	nd	nd	nd	nd	nd	15,000	sanmina.com	310
5,550.3	-1.4	2,286.5	-6.8	3,263.8	2.7	6.7	4.0	2.3	nd	cap.cl	311
2,759.8	2.3	1,889.2	-3.4	870.6	17.2	-2.1	-4.7	-1.5	nd	granaymontero.com.pe	312
12,177.0	-15.5	7,656.2	-1.9	4,520.9	-31.5	-3.2	-1.4	-0.5	13,080	johnsoncontrols.com	313
132.5	8.7	nd	nd	nd	nd	nd	nd	nd	nd	flex.com	314
nd	nd	nd	nd	nd	nd	nd	nd	nd	nd	ultragaz.com.br	315
3,377.3	48.2	2,592.1	61.6	785.2	16.3	8.3	20.2	4.7	7,121	localizahertz.com	316
18,759.3	7.9	16,232.3	6.6	2,527.0	17.5	19.7	14.7	2.0	nd	scotiabank.com.pe	317
nd	nd	nd	nd	nd	nd	nd	nd	nd	nd	mercedes-benz.com.br	318
3,265.1	21.6	1,731.6	3.7	1,533.5	51.1	nd	nd	nd	nd	elektra.com.mx	319
nd	nd	nd	nd	nd	nd	nd	nd	nd	nd	supermuffato.com.br	320
nd	nd	nd	nd	nd	nd	nd	nd	nd	nd	eletronorte.gov.br	321
7,919.1	11.9	5,497.9	3.1	2,421.2	38.8	-4.4	-3.4	-1.0	9,291	pt.rumolog.com	322
2,090	nd	nd	nd	nd	nd	nd	nd	nd	nd	bayer.com.br	323
nd	nd	nd	nd	nd	nd	nd	nd	nd	nd	novelis.com	324
4,038.4	11.6	3,437.8	11.5	600.5	12.2	3.7	11.2	1.7	4,500	axa.mx	325
1,948.4	0.9	1,335.4	1.4	613.0	-0.2	6.4	19.1	6.0	3,689	elektro.com.br	326
nd	nd	nd	nd	nd	nd	nd	nd	nd	10,450	valeo.com	327
nd	nd	nd	nd	nd	nd	nd	nd	nd	nd	comperjuntocomvoce.com.br	328
nd	nd	nd	nd	nd	nd	nd	nd	nd	9,142	metalsa.com.mx	329
nd	nd	nd	nd	nd	nd	nd	nd	nd	nd	televisair.com	330
nd	nd	nd	nd	nd	nd	nd	nd	nd	nd	cnhindustrial.com	331
746.0	12.2	nd	nd	nd	nd	nd	nd	nd	nd	monsantoglobal.com	332
15,991.7	14.9	14,817.6	13.9	1,174.1	29.9	6.5	9.8	0.7	3,887	security.cl	333
23,641.7	0.8	21,278.1	-0.4	2,363.6	13.4	24.1	18.0	1.8	nd	bbvacontinental.pe	334
26,257.9	7.9	24,586.4	7.0	1,671.5	23.1	4.5	4.8	0.3	1,044	nafin.com	335
2,660.9	12.4	540.2	39.0	2,120.6	7.2	4.6	3.8	3.1	4,843	industriasch.com.mx	336
3,301.6	18.2	1,214.0	-13.6	2,087.6	50.4	35.6	29.9	18.9	nd	bavaria.co	337
nd	nd	nd	nd	nd	nd	nd	nd	nd	nd	televisa.com	338
nd	nd	nd	nd	nd	nd	nd	nd	nd	6,208	inditex.com	339
nd	nd	nd	nd	nd	nd	nd	nd	nd	nd	nissan.com.br	340
5,636.1	4.2	1,044.6	-9.4	4,591.4	7.9	33.9	12.8	10.5	26,516	kroton.com.br	341
2,616.6	-1.8	2,007.6	7.5	609.0	-23.5	11.6	32.9	7.7	nd	comgas.com.br	342
1,868.9	13.0	850.1	9.6	1,018.9	16.0	5.4	9.1	4.9	12,390	elpalaciodehierro.com.mx	343
nd	nd	nd	nd	nd	nd	nd	nd	nd	nd	supermercadosbh.com.br	344
nd	nd	nd	nd	nd	nd	nd	nd	nd	27,249	amresorts.com	345
2,063.5	5.6	976.1	-1.2	1,087.4	12.6	4.6	7.2	3.8	24,986	grupogigante.com.mx	346
1,838.6	5.3	331.5	-19.9	1,507.1	13.2	15.6	17.6	14.4	nd	mdiasbranco.com.br	347
nd	nd	nd	nd	nd	nd	nd	nd	nd	11,200	heb.com.mx	348
11,404.2	8.2	3,761.4	3.6	7,642.8	10.6	11.4	2.5	1.7	2,869	minera.cl	349
nd	nd	nd	nd	nd	nd	nd	nd	nd	nd	claro.com.pe	350

Continúa en siguiente hoja



RK 17	RK 18	EMPRESA	PAÍS	SECTOR	VENTAS NETAS		UTILIDAD DE OPERACIÓN		UTILIDAD NETA	
					MDD	VAR. % 17/16	MDD	VAR. % 17/16	MDD	VAR. % 17/16
351	381	Celpe (Companhia Energetica de Pernambuco)	BRA	Energía eléctrica	1,666.4	22.1	108.6	51.3	17.7	18,487.4
352	422	GNDI (Grupo NotreDame Intermédica)	BRA	Servicios de salud	1,662.2	39.1	204.1	68.0	74.6	201.5
353	334	Telefónica Colombia	COL	Telecomunicaciones	1,651.7	5.9	nd	nd	nd	nd
354	339	Schneider Electric México	MÉX	Equipo eléctrico	1,628.8	5.0	nd	nd	nd	nd
355	365	Companhia Zaffari	BRA	Comercio autoservicio	1,628.7	14.3	nd	nd	nd	nd
356	347	Capufe (Caminos y Puentes Federales) *	MÉX	Infraestructura de transportes	1,622.2	6.1	nd	nd	nd	nd
357	340	Enel Perú	PER	Energía eléctrica	1,614.7	4.5	402.9	20.2	257.0	47.6
358	386	Celpa (Centrais Eletricas do Pará)	BRA	Energía eléctrica	1,614.0	23.9	228.7	47.2	192.2	89.4
359	371	Viakable	MÉX	Equipo eléctrico	1,611.3	15.3	85.8	1.2	1.6	-80.6
360	355	Farmacias del Ahorro *	MÉX	Comercio de medicamentos	1,586.5	7.9	nd	nd	nd	nd
361	399	Enel Argentina	ARG	Energía eléctrica	1,576.6	22.2	266.0	14.5	nd	nd
362	379	Corporacion America Airports	ARG	Servicios aeroportuarios	1,575.2	15.3	369.1	11.3	63.5	88.1
363	351	Kenworth Mexicana	MÉX	Armadora	1,574.8	4.4	99.5	9.7	73.7	24.3
364	358	Supermercados DIA Argentina	ARG	Comercio autoservicio	1,572.0	8.3	nd	nd	nd	nd
365	353	Unimed Rio	BRA	Servicios de salud	1,570.7	6.2	nd	nd	nd	nd
366	383	Itaúsa	BRA	Holding	1,556.9	15.1	8.1	108.1	2,632.9	11.1
367	383	Colbún	CHI	Energía eléctrica	1,548.4	7.8	383.8	7.7	271.0	34.5
368	403	Valorem	COL	Holding	1,543.7	21.4	14.8	12.3	-4.5	81.7
369	376	Backus-AB InBev	PER	Bebidas y cervezas	1,540.4	12.1	623.5	70.3	422.3	90.8
370	348	Intercorp Financial Services	PER	Servicios financieros	1,538.4	1.6	352.2	1.1	255.1	3.9
371	336	Grupo Condomex	MÉX	Equipo eléctrico	1,522.1	-2.0	234.8	-8.0	174.2	0.3
372	330	Ford Argentina *	ARG	Armadora	1,520.0	-5.0	nd	nd	nd	nd
373	354	Grupo Simec	MÉX	Siderurgia y metalurgia	1,517.7	3.1	183.7	-34.8	91.1	-60.8
374	329	Quálitas Compañía de Seguros	MÉX	Seguros y fianzas	1,516.0	-6.1	41.2	-30.5	109.1	56.9
375	356	Cencosud Perú	PER	Comercio autoservicio	1,508.4	3.3	127.1	0.1	nd	nd
376	333	Telefónica México	MÉX	Telecomunicaciones	1,507.4	-3.4	340.7	-0.2	nd	nd
377	378	Grupo Financiero Scotiabank Chile	CHI	Servicios financieros	1,504.2	10.1	211.9	3.8	159.3	3.9
378	487	LyondellBasell de México	MÉX	Química y petroquímica	1,504.0	46.6	nd	nd	nd	nd
379	352	Heringer Fertilizantes	BRA	Química y petroquímica	1,500.8	0.1	12.3	-78.5	-39.4	-415.7
380	372	Finning CAT	CHI	Maquinaria y equipo	1,497.0	7.4	nd	nd	nd	nd
381	387	Arcos Dorados Brasil	BRA	Restaurantes	1,496.6	12.3	160.6	31.0	nd	nd
382	439	Tokio Marine Seguradora	BRA	Seguros y fianzas	1,493.6	30.6	81.4	nd	48.1	nd
383	143	CHESF (Cia. Hidroelétrica do São Francisco)	BRA	Energía eléctrica	1,492.7	-59.3	371.4	nd	316.4	nd
384	415	MRV Engenharia	BRA	Ingeniería y construcción	1,491.4	21.6	219.2	48.5	204.7	27.3
385	382	Ferreyros CAT	PER	Maquinaria y equipo	1,484.5	3.3	129.1	2.5	81.7	19.7
386	449	GINgroup	MÉX	Holding	1,484.2	36.1	32.9	36.1	nd	nd
387	404	Grupo Bosch Brasil	BRA	Automotriz y autopartes	1,476.3	16.8	nd	nd	nd	nd
388	491	Edenor	ARG	Energía eléctrica	1,474.2	66.1	151.1	486.8	41.3	151.2
389	387	Ferromex	MÉX	Logística y transporte	1,456.2	2.7	306.3	-13.4	272.8	-12.0
390	391	Gas Natural Fenosa México	MÉX	Petróleo y gas	1,451.3	10.7	315.0	8.4	201.0	44.6
391	426	Coelce (Companhia Energetica do Ceará)	BRA	Energía eléctrica	1,439.6	21.7	193.8	20.2	136.5	20.3
392	370	Bunge Argentina	ARG	Agroindustria	1,433.0	1.9	nd	nd	nd	nd
393	408	Supermercados Peruanos	PER	Comercio autoservicio	1,427.1	13.5	nd	nd	nd	nd
394	393	PepsiCo Brasil	BRA	Alimentos	1,427.0	9.3	nd	nd	nd	nd
395	488	Ball Brasil	BRA	Vidrio y envases	1,427.0	57.9	nd	nd	nd	nd
396	389	Seguros Monterrey New York Life	MÉX	Seguros y fianzas	1,426.9	1.4	-124.1	-4.6	166.0	96.1
397	414	Interbank	PER	Servicios financieros	1,418.6	15.2	335.9	4.1	276.7	6.7
398	421	Seguros Banamex	MÉX	Seguros y fianzas	1,416.7	18.5	-186.5	-43.3	138.5	34.7
399	375	Banco de Occidente	COL	Servicios financieros	1,404.7	1.7	131.9	-48.3	122.2	-44.1
400	458	Goldcorp México	MÉX	Minería	1,400.0	34.1	370.0	273.7	nd	nd

Fecha
28.07.2018

Sección
Revista

Página
100-111

388 EDENOR

Esta compañía eléctrica de Argentina aumentó sus ventas en 66% en 2017. A finales de ese año, el gobierno de su país anunció incrementos en los costos de la energía eléctrica de hasta el 70%.


VENTAS NETAS (MDD)



FUENTE: Reportes financieros de Edenor.

ACTIVOS		PASIVOS		CAPITAL		UTILIDADES COMO % DE...			EMPLEOS	SITIO WEB	RK 17
MDD	VAR. % 17/16	MDD	VAR. % 17/16	MDD	VAR. % 17/16	VENTAS	CAPITAL	ACTIVOS			
2,015.6	18.7	1,551.4	27.8	464.1	-4.0	1.1	3.8	0.9	2,314	celpe.com.br	351
1,455.8	38.6	1,047.8	47.1	407.9	20.5	4.5	18.3	5.1	nd	gndi.com.br	352
nd	nd	nd	nd	nd	nd	nd	nd	nd	nd	telefonica.co	353
nd	nd	nd	nd	nd	nd	nd	nd	nd	9,530	schneider-electric.com.mx	354
nd	nd	nd	nd	nd	nd	nd	nd	nd	nd	zaffari.com.br	355
nd	nd	nd	nd	nd	nd	nd	nd	nd	4,398	capufe.gob.mx	356
3,044.0	4.5	1,299.4	-5.1	1,744.6	13.1	15.9	14.7	8.4	nd	enel.pe	357
2,595.3	8.4	1,815.6	4.1	779.8	19.8	11.9	24.7	7.4	nd	celpa.com.br	358
1,168.3	5.2	959.7	7.4	208.6	-3.8	0.1	0.8	0.1	5,480	viakable.com	359
nd	nd	nd	nd	nd	nd	nd	nd	nd	20,000	fahorro.com	360
2,199.8	13.8	1,822.0	16.6	377.8	2.2	nd	nd	nd	nd	enel.com.ar	361
3,801.2	4.8	3,004.1	6.4	797.1	-0.8	4.0	8.0	1.7	6,100	corporacionamericaairports.com	362
1,571.7	44.8	847.7	44.9	724.0	44.6	4.7	10.2	4.7	2,563	kenworth.com.mx	363
nd	nd	nd	nd	nd	nd	nd	nd	nd	nd	supermercadosdia.com.ar	364
nd	nd	nd	nd	nd	nd	nd	nd	nd	nd	unimedrio.com.br	365
19,799.5	9.2	2,825.3	10.2	16,974.2	9.0	169.1	15.5	13.3	131,000	itausa.com.br	366
6,922.5	1.5	2,971.8	-2.0	3,950.7	4.2	17.5	6.9	3.9	1,084	colbun.cl	367
1,222.4	7.3	751.4	14.2	470.9	-2.0	-0.3	-0.9	-0.4	nd	valorem.com.co	368
1,606.1	32.6	1,008.1	47.9	598.0	12.9	27.4	70.6	26.3	nd	backus.pe	369
18,725.1	21.4	16,923.8	21.4	1,801.2	20.8	16.6	14.2	1.4	nd	ifs.com.pe	370
1,425.3	9.5	254.2	-16.7	1,171.2	17.5	11.4	14.9	12.2	16,000	condumex.com.mx	371
nd	nd	nd	nd	nd	nd	nd	nd	nd	nd	ford.com.ar	372
2,316.3	15.1	580.6	42.6	1,735.7	8.2	6.0	5.2	3.9	3,790	gsimec.com.mx	373
2,597.1	30.4	2,192.7	29.1	404.4	37.8	7.2	27.0	4.2	4,960	qualitas.com.mx	374
1,962.2	6.0	617.0	2.4	1,345.2	7.7	nd	nd	nd	nd	wong.com.pe	375
nd	nd	nd	nd	nd	nd	nd	nd	nd	2,650	telefonica.com.mx	376
21,902.5	29.3	20,287.3	30.2	1,615.2	18.6	10.6	9.9	0.7	5,771	scotiabankchile.cl	377
198.0	13.1	nd	nd	nd	nd	nd	nd	nd	nd	lyondellbasell.com	378
889.2	1.5	839.8	6.7	49.4	-44.4	-2.6	-79.7	-4.4	3,041	heringer.com.br	379
nd	nd	nd	nd	nd	nd	nd	nd	nd	nd	finning.com	380
787.0	8.4	nd	nd	nd	nd	nd	nd	nd	nd	arcosdorados.com	381
2,131.3	nd	1,730.1	nd	401.2	nd	3.2	12.0	2.3	nd	tokiomarine.com.br	382
7,497.3	nd	3,316.1	nd	4,181.1	nd	21.2	7.6	4.2	4,122	chessf.gov.br	383
4,395.4	16.0	2,645.2	25.0	1,750.2	4.8	13.7	11.7	4.7	nd	mrvc.com.br	384
1,497.2	4.4	855.5	0.0	641.7	10.8	5.5	12.7	5.5	nd	ferreyros.com.pe	385
203.9	28.5	35.8	28.5	168.0	28.5	nd	nd	nd	162,000	gingroup.com	386
nd	nd	nd	nd	nd	nd	nd	nd	nd	8,503	brasil.bosch.com.br	387
1,358.4	13.9	1,301.4	11.3	56.9	149.9	2.8	72.6	3.0	4,789	edenor.com.ar	388
1,754.9	6.6	480.6	8.4	1,274.3	6.0	18.7	21.4	15.5	7,523	ferromex.com.mx	389
3,005.8	-5.5	1,400.3	4.2	1,605.5	-12.6	13.9	12.5	6.7	1,217	gasnaturalfenosa.com.mx	390
1,720.9	13.8	941.1	17.3	779.8	9.7	9.5	17.5	7.9	1,137	eneldistribucio.com.br	391
216.0	14.3	nd	nd	nd	nd	nd	nd	nd	nd	bungeargentina.com	392
nd	nd	nd	nd	nd	nd	nd	nd	nd	nd	supermercadosperuanos.com.pe	393
777.0	-2.4	nd	nd	nd	nd	nd	nd	nd	nd	pepsico.com.br	394
876.0	-1.0	nd	nd	nd	nd	nd	nd	nd	nd	ball.com	395
5,621.8	14.7	4,827.5	12.8	794.2	27.9	11.6	20.9	3.0	1,453	mnyl.com.mx	396
13,986.2	11.0	12,518.2	10.3	1,468.0	17.6	19.5	18.8	2.0	nd	interbank.pe	397
5,311.2	17.2	4,847.0	17.2	464.1	17.1	9.8	29.8	2.6	nd	segurosbanamex.com.mx	398
12,646.3	6.6	11,169.4	7.5	1,476.9	0.6	8.7	8.3	1.0	nd	bancodeoccidente.com.co	399
8,050.7	0.5	2,971.2	-2.0	5,079.5	2.0	nd	nd	nd	5,000	goldcorp.com	400

Continúa en siguiente hoja

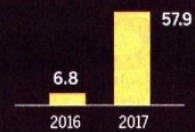


RK 17	RK 18	EMPRESA	PAÍS	SECTOR	VENTAS NETAS		UTILIDAD DE OPERACIÓN		UTILIDAD NETA	
					MDD	VAR. % 17/16	MDD	VAR. % 17/16	MDD	VAR. % 17/16
401	496	MercadoLibre	ARG	Hoteles y turismo	1,398.1	65.6	56.3	-68.9	13.8	-89.9
402	456	American Axle Manufacturing de México	MÉX	Automotriz y autopartes	1,393.3	31.2	nd	nd	nd	nd
403	451	GE México	MÉX	Equipo eléctrico	1,390.7	29.7	nd	nd	nd	nd
404	364	Bicecorp	CHI	Servicios financieros	1,380.9	-3.3	219.7	42.9	181.1	40.3
405	432	Arteris	BRA	Infraestructura de transportes	1,380.5	18.0	nd	nd	77.4	3.3
406	429	Grupo Ángeles Servicios de Salud	MÉX	Servicios de salud	1,374.9	16.9	nd	nd	nd	nd
407	394	Jose Cuervo	MÉX	Bebidas y cervezas	1,372.7	5.2	356.2	18.4	274.9	63.3
408	434	Electrolux Brasil	BRA	Electrónica de consumo	1,371.9	17.5	nd	nd	nd	nd
409	397	Unilever México *	MÉX	Productos de consumo	1,369.6	5.4	nd	nd	nd	nd
410	380	Grupo Gloria	PER	Holding	1,369.0	0.3	101.8	3.5	47.5	16.4
411	400	Office Depot de México	MÉX	Comercio especializado	1,368.7	6.3	nd	nd	88.9	1.6
412	386	Grupo Autofin México	MÉX	Comercio especializado	1,366.2	2.3	122.5	-14.6	7.4	17.8
413	424	Mondelez México	MÉX	Alimentos	1,366.0	15.1	43.4	-1.7	nd	nd
414	487	Bancomext	MÉX	Servicios financieros	1,364.6	50.8	12.7	-79.0	13.5	-64.7
415	469	Elementia	MÉX	Cemento	1,359.8	33.2	85.4	40.8	47.7	-40.6
416	437	COPASA (Companhia de Saneamento de Minas Gerais)	BRA	Energía eléctrica	1,355.6	16.4	299.8	30.1	175.6	40.1
417	390	Sears México	MÉX	Comercio departamental	1,344.1	2.3	192.5	-2.9	96.0	-2.0
418	423	EGI (Empresa General de Inversiones)	PAN	Servicios financieros	1,339.8	12.7	544.5	14.5	309.3	13.0
419	425	Souza Cruz	BRA	Tabaco	1,338.4	12.8	nd	nd	nd	nd
420	406	Pilgrim's Pride México	MÉX	Alimentos	1,328.3	5.4	153.6	9.1	nd	nd
421	373	Dupont Brasil	BRA	Química y petroquímica	1,322.4	-5.0	nd	nd	nd	nd
422	401	CNEL (Corporación Nacional de Electricidad)	ECU	Energía eléctrica	1,314.0	2.4	nd	nd	nd	nd
423	407	Volaris	MÉX	Aerolíneas	1,313.9	4.5	1.0	-99.3	-31.4	-116.7
424	440	Claro Chile	CHI	Telecomunicaciones	1,313.0	15.6	-139.0	32.4	nd	nd
425	380	Claro Ecuador	ECU	Telecomunicaciones	1,311.0	-8.8	310.0	-21.5	nd	nd
426	497	Mapfre México	MÉX	Seguros y fianzas	1,309.1	70.5	-28.4	-1,762.1	1.7	-95.2
427	420	Colpatria Multibanca	COL	Servicios financieros	1,303.8	8.6	79.0	-52.7	49.0	-55.6
428	418	Sonda	CHI	Computación y servicios	1,297.9	7.4	135.9	68.5	100.1	156.2
429	392	Cencosud Colombia	COL	Comercio autoservicio	1,293.2	-1.2	50.3	-1.0	nd	nd
430	317	Mitsui & Co. Brasil	BRA	Holding	1,291.3	-24.6	nd	nd	nd	nd
431	427	Profarma	BRA	Comercio de medicamentos	1,284.9	9.0	-2.5	-110.8	-35.3	-149.9
432	435	Invepar (Investimentos e Participações em Infraestrutura)	BRA	Infraestructura de transportes	1,274.5	9.3	268.8	-69.3	-151.2	-228.0
433	454	Compañía de Minas Buenaventura	PER	Minería	1,274.4	19.2	105.5	-20.2	60.8	118.8
434	453	Huawei México *	MÉX	Electrónica de consumo	1,269.2	18.7	nd	nd	nd	nd
435	398	Renault Argentina *	ARG	Armadora	1,265.6	-2.0	nd	nd	nd	nd
436	433	Bio PAPPEL	MÉX	Madera, papel y celulosa	1,264.0	8.1	127.5	-12.0	54.9	391.4
437	409	Avon Brasil	BRA	Cuidado personal	1,263.8	0.7	nd	nd	nd	nd
438	416	BBVA Chile	CHI	Servicios financieros	1,261.5	3.2	201.8	46.4	163.5	37.3
439	486	Grupo Financiero Interacciones	MÉX	Servicios financieros	1,260.2	37.3	182.4	1.9	155.5	11.9
440	459	ENAMI (Empresa Nacional Minera)	CHI	Minería	1,259.7	20.7	-43.2	-5.4	-50.9	-20.5
441	368	Pacific Exploration & Production Corporation	COL	Petróleo y gas	1,258.5	-10.9	-139.7	83.8	-216.7	-108.9
442	442	Duratex	BRA	Materiales de construcción	1,250.5	10.8	132.0	44.4	57.9	748.7
443	480	Grupo Mirgor	ARG	Holding	1,249.8	19.8	119.2	175.5	53.7	85.3
444	444	Telefónica Chile	CHI	Telecomunicaciones	1,240.0	12.5	62.4	-30.8	10.0	-65.4
445	455	Oxiteno	BRA	Petróleo y gas	1,239.6	16.6	nd	nd	nd	nd
446	495	Lundin Mining Chile	CHI	Minería	1,230.2	45.1	756.0	88.0	392.7	124.5
447	385	Promigas	COL	Petróleo y gas	1,225.5	-8.5	370.8	0.8	218.6	8.0
448	417	Danone de México	MÉX	Alimentos	1,225.3	0.9	nd	nd	nd	nd
449	443	Kansas City Southern de México	MÉX	Logística y transporte	1,223.4	8.9	512.0	8.9	324.0	9.5
450	447	Cruz Blanca Salud	CHI	Servicios de salud	1,218.9	11.1	36.4	33.0	12.1	68.2

442 DURATEX

En 2017, esta firma de productos de madera y revestimientos cerámicos creó un *joint venture* con el grupo austriaco Lenzing para abrir una planta de celulosa soluble.

UTILIDAD NETA (MDD)



FUENTE: Reportes financieros de Duratex.

ACTIVOS		PASIVOS		CAPITAL		UTILIDADES COMO % DE...			EMPLEOS	SITIO WEB	RK 17
MDD	VAR. % 17/16	MDD	VAR. % 17/16	MDD	VAR. % 17/16	VENTAS	CAPITAL	ACTIVOS			
1,673.2	22.4	1,347.4	43.6	325.8	-24.0	1.0	4.2	0.8	5,582	mercadolibre.com.ar	401
993.8	87.8	nd	nd	nd	nd	nd	nd	nd	5,600	aam.com	402
nd	nd	nd	nd	nd	nd	nd	nd	nd	10,000	ge.com	403
16,345.3	21.1	14,891.2	21.3	1,454.1	18.8	13.1	12.5	1.1	nd	bicecorp.com	404
4,321.1	23.5	2,331.2	10.6	1,989.9	43.0	5.6	3.9	1.8	nd	arteris.com.br	405
nd	nd	nd	nd	nd	nd	nd	nd	nd	nd	grupoempresarialangeles.com	406
3,302.8	49.6	912.9	7.2	2,389.9	76.4	20.0	11.5	8.3	6,008	cuervo.com	407
nd	nd	nd	nd	nd	nd	nd	nd	nd	7,195	electrolux.com.br	408
nd	nd	nd	nd	nd	nd	nd	nd	nd	5,500	unilever.com.mx	409
1,215.6	2.4	680.6	1.8	535.0	3.2	3.5	8.9	3.9	nd	grupogloria.com	410
820.4	3.2	nd	nd	nd	nd	6.5	nd	10.8	7,734	officedepot.com.mx	411
1,631.4	3.6	893.4	0.5	738.0	7.6	0.5	1.0	0.5	10,516	grupoautofin.com	412
nd	nd	nd	nd	nd	nd	nd	nd	nd	6,500	mx.mondelezinternational.com	413
21,810.8	24.5	20,429.3	24.6	1,381.4	22.8	1.0	1.0	0.1	554	bancomext.com	414
2,723.3	6.9	1,469.4	6.7	1,253.9	7.2	3.5	3.8	1.8	6,779	elementia.com	415
3,263.7	-3.0	1,378.4	-10.4	1,885.3	3.3	13.0	9.3	5.4	11,681	copasa.com.br	416
1,316.6	11.7	625.5	0.1	691.1	24.8	7.1	13.9	7.3	18,000	sears.com.mx	417
18,034.8	7.0	15,285.4	6.3	2,749.4	11.3	23.1	11.2	1.7	nd	egi.com.pa	418
nd	nd	nd	nd	nd	nd	nd	nd	nd	nd	souzacruz.com.br	419
289.4	1.3	nd	nd	nd	nd	nd	nd	nd	10,200	pilgrims.com.mx	420
nd	nd	nd	nd	nd	nd	nd	nd	nd	nd	dupont.com.br	421
nd	nd	nd	nd	nd	nd	nd	nd	nd	nd	cnelep.gob.ec	422
1,152.9	9.6	636.0	19.8	516.9	-0.9	-2.4	-6.1	-2.7	4,752	volaris.com	423
nd	nd	nd	nd	nd	nd	nd	nd	nd	nd	clarochile.cl	424
nd	nd	nd	nd	nd	nd	nd	nd	nd	nd	claro.com.ec	425
2,318.2	45.0	2,146.1	52.3	172.1	-8.8	0.1	1.0	0.1	1,125	mapfre.com.mx	426
9,018.0	10.3	8,129.1	114.5	888.9	-98.9	3.8	5.5	0.5	nd	colpatria.com	427
1,428.6	8.4	632.8	14.1	795.8	4.3	7.7	12.6	7.0	nd	sonda.com	428
2,140.1	-9.5	346.5	-43.9	1,793.6	2.8	nd	nd	nd	nd	tiendasjumbo.co	429
nd	nd	nd	nd	nd	nd	nd	nd	nd	nd	mitsui.com/br	430
790.9	-5.1	565.7	-5.7	225.2	-3.4	-2.7	-15.7	-4.5	7,904	profarma.com.br	431
7,695.5	-2.1	7,023.4	-0.6	672.1	-15.2	-11.9	-22.5	-2.0	nd	invepar.com.br	432
4,332.8	1.6	1,269.2	4.1	3,063.6	0.5	4.8	2.0	1.4	nd	buenaventura.com	433
nd	nd	nd	nd	nd	nd	nd	nd	nd	1,500	huawei.com/mx	434
nd	nd	nd	nd	nd	nd	nd	nd	nd	nd	renault.com.ar	435
1,435.0	8.1	814.2	4.0	620.8	13.9	4.3	8.9	3.8	10,918	biopappel.com	436
nd	nd	nd	nd	nd	nd	nd	nd	nd	nd	avon.com.br	437
22,862.8	11.7	21,396.5	11.3	1,466.3	18.5	13.0	11.1	0.7	nd	bbva.cl	438
12,575.3	8.6	11,721.4	8.3	853.9	13.9	12.3	18.2	1.2	964	grupofinancierointeracciones.mx	439
897.8	11.1	529.5	10.6	368.3	11.9	-4.0	-13.8	-5.7	nd	enami.cl	440
2,579.7	-5.9	1,183.3	3.7	1,396.4	-12.8	-17.2	-15.5	-8.4	1,248	fronteraenergy.ca	441
2,857.8	-0.4	1,433.9	-2.2	1,423.9	1.4	4.6	4.1	2.0	11,400	duratex.com.br	442
574.3	24.9	438.3	23.7	136.0	29.0	4.3	39.5	9.4	nd	mirgor.com.ar	443
2,512.8	5.3	1,386.4	1.9	1,126.4	9.8	0.8	0.9	0.4	nd	telefoniacchile.cl	444
nd	nd	nd	nd	nd	nd	nd	nd	nd	nd	oxiteno.com	445
2,238.0	nd	nd	nd	nd	nd	31.9	nd	17.5	nd	lundinmining.com	446
3,226.3	4.5	2,161.8	2.8	1,064.5	8.1	17.8	20.5	6.8	2,468	promigas.com/Es	447
nd	nd	nd	nd	nd	nd	nd	nd	nd	5,767	grupodanone.com.mx	448
3,688.0	3.9	1,229.0	-13.2	2,459.0	15.2	26.5	13.2	8.8	4,081	kcsouthern.com	449
1,077.9	25.3	736.5	28.6	341.4	18.7	1.0	3.5	1.1	7,788	cruzblanca.cl	450

Fecha
28.07.2018

Sección
Revista

Página
100-111



POSICIONES

El orden del ranking se determina por el monto de ventas netas en dólares a diciembre de 2017. Las cifras correspondientes a diciembre de 2016 se han revisado y corregido sobre la base de información disponible actualizada. Por esto, las posiciones de las empresas en el presente año pueden diferir de aquellas publicadas el año pasado.

ESTADOS FINANCIEROS

El ranking intenta uniformar, al máximo, la información contable publicada en la región, lo que no siempre es posible. Por esto, debe ponerse atención a la interpretación de ítems como utilidad, ventas y patrimonio en países con significativas tasas de inflación, ya que las empresas no están obligadas a presentar el ajuste o corrección monetaria de estos conceptos.

LAS VENTAS

Éstas se consignan netas de impuestos y devoluciones, siguiendo la tendencia internacional a este respecto. Algunas excepciones a este criterio continúan en aquellos casos en que no ha sido posible obtener esta información.

RK 17	RK 18	EMPRESA	PAÍS	SECTOR	VENTAS NETAS		UTILIDAD DE OPERACIÓN		UTILIDAD NETA	
					MDD	VAR. % 17/16	MDD	VAR. % 17/16	MDD	VAR. % 17/16
451	428	Philip Morris México *	MÉX	Tabaco	1,216.3	3.4	nd	nd	nd	nd
452	471	SANEPAR (Companhia de Saneamento do Paraná)	BRA	Energía eléctrica	1,212.4	20.8	356.6	29.2	215.0	18.8
453	470	OHL México	MÉX	Ingeniería y construcción	1,211.0	19.8	1,069.5	71.7	681.5	53.7
454	486	Siemens México	MÉX	Equipo eléctrico	1,207.5	17.6	nd	nd	nd	nd
455	478	Centrais Elétricas Matogrossenses	BRA	Energía eléctrica	1,206.7	25.5	100.5	-6.3	1.5	-95.7
456	479	Edesur (Empresa Distribuidora Sur)	ARG	Energía eléctrica	1,203.3	25.5	93.7	-32.6	-60.4	-245.8
457	490	Gas Natural Fenosa Brasil	BRA	Petróleo y gas	1,200.5	33.3	183.2	21.8	106.2	26.5
458	445	Grupo Bosch México *	MÉX	Automotriz y autopartes	1,200.0	9.0	nd	nd	nd	nd
459	405	Dow Química Mexicana	MÉX	Química y petroquímica	1,199.0	-5.1	nd	nd	nd	nd
460	419	Banco Patagonia	ARG	Servicios financieros	1,196.2	-0.7	321.1	2.3	215.3	-2.9
461	413	Florida Ice & Farm Company	CRC	Bebidas y cervezas	1,196.1	-3.0	213.8	3.1	97.2	-6.4
462	452	Genera	MÉX	Servicios financieros	1,179.4	10.2	212.2	-19.5	155.3	-14.8
463	472	Banco Credicoop	ARG	Servicios financieros	1,175.0	17.3	nd	nd	130.1	nd
464	430	Sky	MÉX	Telecomunicaciones	1,173.8	0.0	534.5	1.0	nd	nd
465	482	Banco General Grupo Financiero	PAN	Servicios financieros	1,173.5	13.6	483.5	17.4	436.2	17.6
466	448	Carozzi	CHI	Agroindustria	1,172.1	6.7	117.5	8.4	51.4	13.1
467	498	Enova México	MÉX	Petróleo y gas	1,166.5	62.5	563.3	80.1	354.2	-53.1
468	431	Alpargatas	BRA	Comercio departamental	1,166.2	-0.4	118.9	-12.7	113.5	8.8
469	438	Grupo Financiero HSBC Argentina	ARG	Servicios financieros	1,163.0	0.1	nd	nd	62.3	-52.5
470	499	BM&Fbovespa	BRA	Servicios financieros	1,151.1	71.8	464.7	47.2	406.2	-2.7
471	473	Seguros Banorte	MÉX	Seguros y fianzas	1,148.1	16.8	141.0	-7.1	216.3	38.8
472	395	Seguros BBVA Bancomer	MÉX	Seguros y fianzas	1,143.8	-12.2	49.2	-75.1	210.2	-19.6
473	436	Industrial and Commercial Bank of China	ARG	Servicios financieros	1,141.0	-2.1	nd	nd	143.2	-18.4
474	484	Hypera Pharma	BRA	Química farmacéutica	1,140.0	22.3	362.6	22.7	302.3	-11.1
475	477	Interjet	MÉX	Aerolíneas	1,129.3	17.3	11.1	-77.1	-12.5	-184.3
476	485	Grupo Energía de Bogotá	COL	Energía eléctrica	1,125.8	9.4	373.5	5.4	508.3	20.1
477	484	Latam Airlines Argentina	ARG	Aerolíneas	1,113.5	8.0	nd	nd	nd	nd
478	476	Banco Hipotecario	ARG	Servicios financieros	1,110.0	14.9	143.8	73.1	96.5	131.2
479	450	Seguros Inbursa	MÉX	Seguros y fianzas	1,105.7	2.2	-5.0	84.8	157.3	27.2
480	388	Parapanema	BRA	Siderurgia y metalurgia	1,099.3	-17.0	-106.9	-1,007.3	-42.5	60.5
481	482	MRS Logística	BRA	Logística y transporte	1,094.4	15.6	282.8	7.7	144.5	19.9
482	461	Unacem (Unión Andina de Cementos)	PER	Cemento	1,094.2	5.2	198.6	0.4	73.7	106.2
483	389	SBM Offshore Brasil	BRA	Petróleo y gas	1,090.0	-17.6	nd	nd	nd	nd
484	441	Grupo Empresarial Coomeva	COL	Holding	1,085.0	-4.0	18.4	98.7	6.6	260.0
485	493	Grupo IUSA	MÉX	Holding	1,084.1	22.7	nd	nd	nd	nd
486	480	Adient México	MÉX	Automotriz y autopartes	1,079.0	12.9	nd	nd	nd	nd
487	500	Braskem Idesa	MÉX	Química y petroquímica	1,068.3	78.2	nd	nd	nd	nd
488	341	Grupo ACS	MÉX	Ingeniería y construcción	1,067.4	-30.8	nd	nd	nd	nd
489	448	Itaú Corpbanca Colombia	COL	Servicios financieros	1,067.3	-2.3	33.0	192.4	7.4	181.0
490	494	Grupo Diagnosticos da America	BRA	Servicios de salud	1,065.1	21.3	105.3	21.7	41.2	50.6
491	474	Grupo Herdez	MÉX	Agroindustria	1,061.1	9.1	147.6	16.8	114.5	34.5
492	485	Estácio Participações	BRA	Servicios educativos	1,058.7	15.2	170.3	28.7	133.0	25.2
493	483	Hp Inc. México	MÉX	Electrónica de consumo	1,057.6	13.0	nd	nd	nd	nd
494	489	Cemar (Companhia Energética do Maranhão)	BRA	Energía eléctrica	1,056.2	16.9	193.2	29.4	153.4	37.2
495	475	Engie Energía Chile	CHI	Energía eléctrica	1,054.1	9.0	148.4	-51.5	100.9	-60.4
496	492	Banco do Brasil Seguridade	BRA	Servicios financieros	1,052.1	18.8	848.5	33.4	1,268.8	9.5
497	488	Rimac Seguros	PER	Seguros y fianzas	1,048.6	2.3	38.9	-43.3	19.4	-69.2
498	410	Celsia	COL	Energía eléctrica	1,048.4	-15.9	256.8	21.8	50.5	366.5
499	481	Grupo Industrial Maseca	MÉX	Agroindustria	1,031.6	8.0	121.3	-0.3	61.2	-42.5
500	483	SalfaCorp	CHI	Ingeniería y construcción	1,030.1	-0.1	46.8	-5.5	38.1	2.4

Continúa en siguiente hoja

Fecha
28.07.2018

Sección
Revista

Página
100-111

LA CONVERSIÓN A DÓLARES

La conversión a dólares de las distintas monedas se ha efectuado al tipo de cambio promedio anual de 2016 y 2017 para los estados de resultados y al cambio del 31 de diciembre de cada año para balance general.

PAÍSES

Los países incluidos en el ranking son: Argentina, Bolivia, Brasil, Chile, Colombia, Costa Rica, Ecuador, México, Panamá, Perú y Uruguay. Las empresas de otros países de la región no se incluyeron por no contar con información confiable o suficiente.

HOLDINGS

Los holdings se desagregan cuando sus filiales o divisiones compiten en industrias totalmente distintas, para hacer posible la comparación con las otras compañías individuales o grupos de su misma industria.

FUENTES

Se utilizó información recopilada en Bloomberg y los reportes financieros publicados por las empresas anualmente, así como información estimada por Expansión, en el caso de empresas que no hacen públicos sus resultados, pero donde se cuenta con información pública suficiente para hacer una aproximación. En la tabla, estos casos se indican con la letra 'e'.

ACTIVOS		PASIVOS		CAPITAL		UTILIDADES COMO % DE...			EMPLEOS	SITIO WEB	RK 17
MDD	VAR. % 17/16	MDD	VAR. % 17/16	MDD	VAR. % 17/16	VENTAS	CAPITAL	ACTIVOS			
nd	nd	nd	nd	nd	nd	nd	nd	nd	1,800	pmi.com	451
3,056.2	5.2	1,500.5	5.1	1,555.7	5.3	17.7	13.8	7.0	7,165	sanepar.com.br	452
8,035.6	26.6	3,225.1	20.8	4,810.6	30.8	56.3	14.2	8.5	1,582	ohlmexico.com.mx	453
nd	nd	nd	nd	nd	nd	nd	nd	nd	6,484	siemens.com.mx	454
1,786.6	9.1	1,243.5	14.5	543.1	-1.5	0.1	0.3	0.1	2,423	energisa.com.br	455
1,272.6	12.0	1,249.8	19.8	22.8	-75.3	-5.0	-264.5	-4.7	nd	edesur.com.ar	456
936.1	8.5	530.3	11.4	405.7	5.0	8.8	26.2	11.3	474	gasnaturalfenosa.com.br	457
nd	nd	nd	nd	nd	nd	nd	nd	nd	16,000	bosch.com.mx	458
nd	nd	nd	nd	nd	nd	nd	nd	nd	560	mx.dow.com	459
5,239.2	15.4	4,640.3	17.2	598.9	3.0	18.0	36.0	4.1	nd	bancopatagonia.com	460
1,620.4	0.8	896.1	-1.2	724.3	3.4	8.1	13.4	6.0	nd	fifco.com	461
2,221.6	5.1	1,366.9	1.7	854.8	11.1	13.2	18.2	7.0	22,315	genera.com.mx	462
6,268.7	41.0	5,780.2	109.8	488.5	-99.4	11.1	26.6	2.1	nd	bancocredicoop.coop	463
nd	nd	nd	nd	nd	nd	nd	nd	nd	nd	sky.com.mx	464
17,787.5	6.9	15,357.1	6.4	2,430.4	9.9	37.2	179	2.5	4,649	bgeneral.com	465
1,608.1	13.7	910.7	12.4	697.3	15.4	4.4	7.4	3.2	10,969	carozzicorp.com	466
8,163.9	14.5	3,647.3	31.4	4,516.6	3.8	30.4	7.8	4.3	930	ienova.com.mx	467
1,163.4	0.1	479.8	-9.0	683.7	7.7	9.7	16.6	9.8	nd	alpargatas.com.br	468
7,628.9	44.8	7,055.9	112.3	573.0	-99.3	5.4	10.9	0.8	nd	hsbc.com.ar	469
11,345.9	18.5	4,006.4	7.9	7,339.5	25.2	35.3	5.5	3.6	2,136	bmfbovespa.com.br	470
2,507.2	24.8	1,339.0	30.6	1,168.2	18.7	18.8	18.5	8.6	nd	segurosbanorte.com.mx	471
3,728.9	3.7	3,361.2	6.1	367.7	-14.6	18.4	57.2	5.6	nd	segurosbancomer.com.mx	472
6,618.2	37.6	5,928.9	110.1	689.3	-99.1	12.6	20.8	2.2	nd	icbc.com.ar	473
3,058.5	-12.6	722.4	-12.1	2,336.1	-12.7	26.5	12.9	9.9	6,513	hyperapharma.com.br	474
1,664.6	-1.7	1,276.8	-13.1	387.8	72.9	-1.1	-3.2	-0.7	4,300	interjet.com	475
7,966.0	4.8	3,958.9	3.7	4,007.1	6.0	45.2	12.7	6.4	nd	grupoenergiadebogota.com	476
nd	nd	nd	nd	nd	nd	nd	nd	nd	nd	latam.com	477
3,503.6	6.8	3,077.8	6.5	425.8	8.8	8.7	22.7	2.8	nd	hipotecario.com.ar	478
3,663.5	-13.9	2,975.8	-19.3	687.7	21.9	14.2	22.9	4.3	2,000	inbursa.com	479
1,271.5	16.8	1,003.3	-0.7	268.3	239.7	-3.9	-15.9	-3.3	nd	paranapanema.com.br	480
2,365.2	1.6	1,291.8	-1.5	1,073.4	5.8	13.2	13.5	6.1	6,016	mrs.com.br	481
3,151.1	-0.3	1,867.7	-3.5	1,283.4	4.6	6.7	5.7	2.3	nd	unacem.com.pe	482
6,617.0	-4.3	nd	nd	nd	nd	nd	nd	nd	nd	sbmoffshore.com	483
473.7	13.7	641.6	9.2	-167.9	1.8	0.6	nd	1.4	3,222	coomeva.com.co	484
nd	nd	nd	nd	nd	nd	nd	nd	nd	12,500	iusa.com.mx	485
277.0	18.6	nd	nd	nd	nd	nd	nd	nd	750	adient.com	486
nd	nd	nd	nd	nd	nd	nd	nd	nd	nd	braskem.com	487
nd	nd	nd	nd	nd	nd	nd	nd	nd	3,000	grupoacs.com	488
10,536.8	-4.0	9,325.8	117.1	1,211.0	-98.4	0.7	0.6	0.1	nd	itau.co	489
1,885.9	19.8	883.6	27.0	1,002.3	14.0	3.9	4.1	2.2	nd	dasa.com.br	490
1,416.4	11.3	534.3	-5.6	882.1	24.8	10.8	13.0	8.1	9,194	grupoherdez.com.mx	491
1,214.0	-4.6	375.5	-28.4	838.5	12.1	12.6	15.9	11.0	13,004	estacioparticipacoes.com.br	492
nd	nd	nd	nd	nd	nd	nd	nd	nd	2,700	www8.hp.com	493
1,978.5	14.4	1,239.5	16.9	739.0	10.5	14.5	20.8	7.8	1,163	cemar116.com.br	494
3,364.2	1.5	1,298.7	-0.6	2,065.5	3.0	9.6	4.9	3.0	859	e-clcl	495
4,025.8	4.5	1,339.3	2.5	2,686.6	5.5	120.6	47.2	31.5	162	bancodobrasilseguridade.com.br	496
3,940.2	13.3	3,410.7	13.6	529.5	11.0	1.9	3.7	0.5	nd	rimac.com.pe	497
3,291.8	1.4	1,806.1	1.3	1,485.8	1.5	4.8	3.4	1.5	nd	celsia.com	498
867.8	16.3	246.0	26.1	621.8	12.9	5.9	9.8	7.1	4,046	gruma.com	499
1,612.7	14.1	1,020.0	14.2	592.7	13.8	3.7	6.4	2.4	15,431	salfacorp.com	500