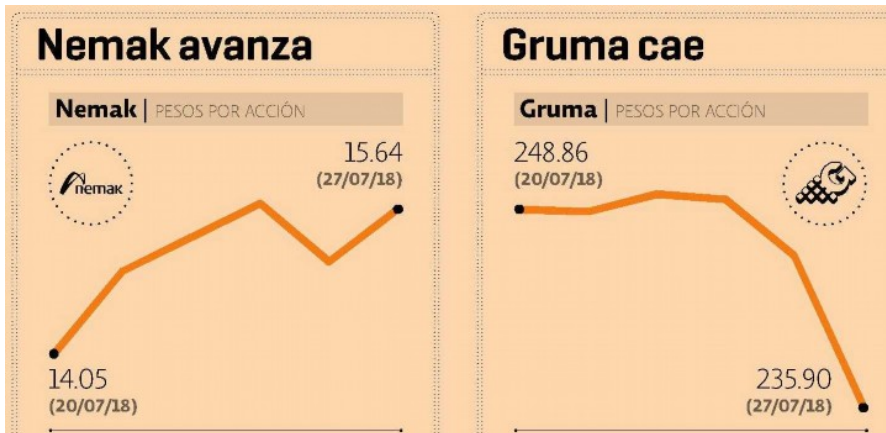


TENDENCIAS



Las acciones de la productora de autopartes, Nemak, avanzaron 11.32% a 15.64 pesos por unidad la semana que finalizó el 27 de julio, ubicándose como la emisora con mejor desempeño de la muestra semanal del principal índice S&P/BMV IPC.

En la sesión del lunes en la BMV, la emisora ganó 2,788 millones de pesos en valor de mercado, en relación con el cierre del viernes pasado, llegando a 45,841 millones, tras reportar resultados trimestrales.

Al segundo trimestre del año, sus ingresos incrementaron 10.8% a 23,981 millones de pesos, mientras que su flujo operativo [EBITDA, por su sigla en inglés] aumentó 4.6% a 4,006 millones de pesos.

Ante su reporte, Valentín Mendoza, analista en Banorte casa de Bolsa, reiteró su recomendación de Compra con un precio objetivo para fin de año a 16 pesos por acción, lo que implica un alza de 2.30 por ciento.

Las acciones de Gruma retrocedieron 5.21% a 235.90 pesos; registraron su peor desempeño en la muestra semanal del principal índice S&P/BMV IPC, de la Bolsa Mexicana de Valores.

Después de cuatro semanas, los títulos de la fabricante de productos de harina de maíz más grande del mundo perdieron el piso de 240 pesos, retrocediendo a 230 pesos.

En su reporte trimestral, mencionó que las ventas del segundo trimestre alcanzaron 18,942 millones de pesos, lo que representó un aumento de 9.0%, impulsadas por el avance de sus subsidiarias.


Asimismo, indicó que su flujo operativo creció 9.0%, para alcanzar 3,097 millones de pesos, con un margen de 16.4 por ciento.


En el trimestre, Gruma realizó inversiones de capital por 55 millones de dólares, los cuales se utilizaron en México para la planta de tortillas en Puebla y mejoras tecnológicas en todas las plantas de GIMSA.





Continúa en siguiente hoja


Fecha 30.07.2018	Sección Termómetro Económico	Página 7
---------------------	---------------------------------	-------------


 **AC** Las acciones de Arca Continental retrocedieron 0.03%, al pasar de 121.65 a 121.61 pesos por unidad. Las ventas netas para México alcanzaron 16,727 millones de pesos durante el II Trim 18, un crecimiento de 6.4 por ciento. 📈


 **ALFA** Los títulos de Alfa terminaron la semana con incremento de 5.58% a 24.97 peso por unidad, acumulando dos semanas con avances en la Bolsa Mexicana de Valores [BMV]. No tocaban este nivel desde el 26 enero del 2018. 📈


 **ALPEK** Con un retroceso de 0.22%, el valor de los papeles de Alpek pasó de 31.19 a 31.12 pesos por unidad. La petroquímica espera concretar la venta de dos plantas de generación de energía durante el tercer trimestre. 📉


 **ALSEA** Las acciones de Alsea cayeron 3.25% a 65.47 pesos por unidad en la BMV. En el segundo trimestre del año, las ventas de la compañía México representaron 56% de las ventas consolidadas en comparación con el II Trim 17. 📉

 **AMX** La semana del 27 de julio, los títulos de América Móvil registraron una caída de 0.50% a 15.88 pesos por acción. En el segundo trimestre agregaron 184,000 suscriptores de postpago y 243,000 de prepago en México. 📉


 **ASUR** El valor de las acciones del grupo aeroportuario ascendió 4.45% a 344.80 pesos por título. De acuerdo con su reporte trimestral, México presentó un alza de 4.8% en el tráfico de pasajeros. 📈


 **BIMBO** La panificadora más grande del mundo cerró la semana con un decremento de 1.88%, pasó de 39.85 a 39.10 pesos por unidad. Al segundo trimestre del año, Bimbo registró un aumento en ventas netas de 13 por ciento. 📉


 **BSMX** El precio de los títulos del Banco Santander México escalaron 5.87% a 32.48 pesos por unidad. Al segundo trimestre del año, reportó un alza en la utilidad de 12.1% en comparación con el II Trim 17. 📈


 **CEMEX** La cementera dijo que durante los próximos años planea vender activos por entre 1,500 y 2,000 millones de dólares. Sus papeles aumentaron 9.43% a 13.93 pesos por unidad, la se-


mana pasada. 📈


 **CUERVO** Las acciones de Cuervo finalizaron la semana con un caída de 4.37% a 26.05 pesos por unidad. Las ventas de José Cuervo en el periodo abril-junio del 2018 alcanzaron un crecimiento de 3.6 por ciento. 📉


 **ELEKTRA** El valor de los papeles de la compañía registró uno de los mejores rendimientos al repuntar 10.41% a 684.13 pesos por acción. Suman tres semanas en niveles de 600 pesos. 📈

 **FEMSA** Con una escalada de 0.75%, el precio de los títulos de la embotelladora cerró la semana del 27 de julio con un valor por acción de 181.96 pesos. Es la segunda semana que registra niveles de 180 pesos. 📈


 **GAP** En el segundo trimestre del año, el grupo aeroportuario reportó un aumento de 13.5% en los ingresos por servicios aeronáuticos y los no aeronáuticos en 14.7 por ciento. Sus acciones cayeron 2.08 por ciento. 📉


 **GCARSO** Los papeles de Grupo Carso subieron 1.34% a 68.70 pesos por unidad. En su segundo reporte trimestral del 2018, totalizaron 23,265 millones de pesos, un incremento de 4.8% comparado con el II Trim 17. 📈


 **GENEREA** La semana del 27 de julio, los papeles de la financiera incrementaron 2.84% a 20.25 pesos por unidad. Los ingresos por intereses al II Trim 18 disminuyeron 1.7%, comparados con los reportados en el II Trim 17. 📈


 **GFINBUR** Al segundo trimestre del año, Inbursa reportó un alza de 9% en los ingresos por intereses. El precio de sus títulos en la BMV ascendió a 4.14% a 30.93 pesos por unidad la semana pasada. 📈


 **GFNORTE** Los títulos de Banorte aumentaron 2.54%; pasaron de 126.60 a 129.82 pesos por unidad en la BMV. Suma dos cierres semanales con números positivos. No se ubicaban en este nivel desde octubre del 2017. 📈


 **GFREGIO** Las acciones de BanRegio incrementaron 1.60% a 113.98 pesos por título en la BMV. Al II Trim 18, reportó una utilidad neta de 160 millones de pesos. 📈


 **GMXT** Los papeles de la compañía aumentaron 7.78%; pasó de 28.52 a 30.74 pesos por unidad. Acumula dos semanas con rendimiento positivos en la muestra semanal del S&P/BMV IPC. 📈

 **GMEXICO** En su segundo reporte trimestral, la minera reportó un alza de 14.9% o 257.4 millones de dólares en ingresos, comparado con el II Trim 18. Sus papeles avanzaron 6.27% a 57.82 pesos. 📈


 **IENOVA** Las acciones de IEnova se ubicaron en un precio de 91.86 pesos por unidad y un alza de 0.46%; acumulan dos semanas con alzas, lo que se traduce en un incremento de 1.34% en la BMV. 📈


 **KIMBER** En el segundo trimestre del 2018, las ventas de la compañía aumentaron 10.2%; su flujo operativo aumentó 10.3 puntos porcentuales. Sus acciones cerraron la semana con un alza de 2.27 por ciento. 📈

 **KOF** Las acciones de KOF retrocedieron 0.40% a 115.89 pesos por unidad. La ganancia neta de la empresa y de las tiendas de conveniencia, Oxxo, alcanzaron 8,796 millones de pesos desde 4,657 millones del II Trim 17. 📉


 **LALA** En el II Trim 18, la compañía de lácteos reportó un retroceso de 10.7% en el EBITDA comparable con el II Trim 17. Sus papeles cerraron la semana con un decrecimiento de 1.69%, pasó de 20.15 a 19.81 pesos por unidad. 📉


 **LIVEPOL** Las acciones de Liverpool cayeron 2.43% a 132.25 pesos por unidad; acumulan cuatro semanas en un nivel de 130 pesos. En su reporte registró un beneficio neto de 2,712 millones de pesos entre abril y junio del 2018. 📉


 **MEGA** El operador jalisciense elevó los estimados para clientes de televisión restringida que se elevarán de 6 a 7 por ciento. Los papeles de Mega Cable subieron 3.09% la semana pasada; cerraron en 89.37 pesos por unidad. 📈


 **MEXCHEM** Los títulos de Mexichem avanzaron 0.65% a 63.46 pesos por unidad en la BMV. Sus ingresos totalizaron 1,968 millones de dólares, un aumento de 35% con respecto al segundo trimestre del año pasado. 📈


Fecha 30.07.2018	Sección Termómetro Económico	Página 7
-----------------------------------	---	---------------------------


 **OMA** En la semana que finalizó el 27 de julio, las acciones de OMA subieron 2.69% a 115.75 pesos por unidad. Los ingresos aeronáuticos aumentaron 17.6%, principalmente por el efecto del mayor tráfico de pasajeros. 🌐

 **PEÑOLES** Los títulos de Peñoles bajaron 1.73% a 315.95 pesos por unidad en la Bolsa Mexicana de Valores. Suman cuatro semanas con cierres semanales negativos, lo que significa una disminución de 11.26 por ciento. 🌐

 **PINFRA** Las acciones de Pinfra escalaron 2.45% a 189.17 pesos por unidad. La emisora registró un aumento en el EBITDA de 17.5% a 1,889.5 millones de pesos, comparado con el II Trim 17. 🌐

 **TLEVISA** Las papeles de Televisa cayeron 2.19% la semana que finalizó el 27 de julio. El viernes pasado, el precio de sus títulos pasó de 76.29 a 74.62 pesos por unidad en la BMV. 🌐

 **VOLAR** Los títulos de Volaris repuntaron 11.20% a 13.90 pesos por unidad la semana pasada. En el II Trim 18 reportó un total de 6,230 millones de pesos en ingresos operativos, comparado con el mismo periodo del 2017. 🌐

 **WALMEX** Las acciones de Walmex disminuyeron 2.80% a 54.20 pesos por unidad. En el II Trim 18, la utilidad neta de la emisora registró una caída de 40.9% a 7,960 millones de pesos, comparado con el mismo periodo del año pasado. 🌐