

El ranking

N ▶ Nueva (primera vez en el listado) || NA ▶ No aplica || SP ▶ Sin posición || = ▶ Misma posición o mismo puntaje

RK '18	CAMBIO EN RANKING	CAMBIO EN PUNTAJE	EMPRESA / PAÍS	IC 500 2018 BASE 100
1	▲ 13	▲ 15.7	Aleatica / AUS ¹	94.1
1	▲ 60	▲ 27.4	Concesionaria Mexiquense / AUS	94.1
3	=	▲ 4.0	Afore Sura / COL	92.2
3	▼ -1	▲ 2.0	Flextronics Manufacturing México / SING	92.2
3	▼ -2	=	Honeywell Aerospace de México / EU	92.2
3	▲ 4	▲ 7.9	Ryder de México / EU	92.2
3	=	▲ 4.0	Seguros Sura / COL	92.2
8	▼ -3	▲ 3.9	Autoliv México / SUE	90.2
8	▲ 1	▲ 7.8	Grupo Modelo / BEL	90.2
8	▼ -3	▲ 3.9	Grupo Peñafiel / EU	90.2
8	▲ 1	▲ 7.8	INova México / EU	90.2
8	▼ -1	▲ 5.9	Praxair México / EU	90.2
13	▲ 1	▲ 9.8	FCA México / EU	88.2
13	▼ -1	▲ 7.8	Grupo Bimbo / MX	88.2
13	▲ 1	▲ 9.8	Grupo Financiero BBVA Bancomer / ESP	88.2
13	▲ 288	▲ 68.6	Grupo Gigante / MX	88.2
13	▲ 320	▲ 78.4	Office Depot de México / MX/EU	88.2
13	▼ -4	▲ 5.8	Pan American Silver Corp. / CAN	88.2
13	▲ 100	▲ 27.4	Pensiones BBVA Bancomer / ESP	88.2
13	▲ 33	▲ 19.6	Seguros BBVA Bancomer / ESP	88.2
13	▲ 447	▲ 80.4	Toks Restaurantes / MX	88.2
22	▼ -8	▲ 7.9	Walmart de México / EU	86.3
23	▲ 295	▲ 70.6	Afore Profuturo GNP / MX	84.3
23	▼ -9	▲ 5.9	ASUR (Grupo Aeroportuario del Sureste) / MX	84.3
23	▲ 310	▲ 74.5	GNP / MX	84.3
23	▲ 196	▲ 41.2	Grupo Comercial Chedraui / MX	84.3
23	▲ 9	▲ 11.8	Grupo Monsanto México / EU	84.3
23	▲ 259	▲ 58.8	Grupo Profuturo / MX	84.3
23	=	N	Hoteles City Express / MX	84.3
23	▲ 219	▲ 47.0	Profuturo GNP Pensiones / MX	84.3
31	▼ -8	▲ 5.9	Agnico Eagle México / CAN	82.4
31	▲ 50	▲ 17.7	AXA Seguros / FRA	82.4
31	▼ -19	▲ 2.0	Bio PAPPEL / MX	82.4
31	▼ -2	▲ 7.9	British American Tobacco México / RU	82.4
31	▼ -8	▲ 5.9	Fresnillo PLC / MX	82.4
31	▲ 240	▲ 53.0	Genera / MX	82.4
31	▼ -8	▲ 5.9	Goldcorp México / CAN	82.4
31	▲ 467	▲ 78.5	Grupo Palacio de Hierro / MX	82.4
31	▲ 30	▲ 15.7	MetLife México / EU	82.4
31	▼ -8	▲ 5.9	Novartis Farmacéutica / SUI	82.4
31	▼ -17	▲ 4.0	Petróleos Mexicanos / MX	82.4
31	N	N	Rockwell Automation de México / EU	82.4
31	▼ -17	▲ 4.0	Sam's Club / EU	82.4
44	▼ -30	▲ 2.0	Accenture / IRL	80.4
44	▲ 51	▲ 17.7	Acciones y Valores Banamex (Accival) / EU	80.4
44	▲ 51	▲ 17.7	Afore Banamex / EU	80.4
44	▲ 121	▲ 27.5	Bancomext / MX	80.4
44	▼ -21	▲ 3.9	Cemex / MX	80.4
44	▲ 2	▲ 11.8	Chubb Seguros México / EU	80.4
44	▲ 289	▲ 70.6	Daimler México / ALE	80.4



INTEGRIDAD CORPORATIVA 500 (IC500) ES UNA INICIATIVA CONJUNTA DE MEXICANOS CONTRA LA CORRUPCIÓN Y LA IMPUNIDAD Y TRANSPARENCIA MEXICANA QUE CONSTATA LA EXISTENCIA Y EVALÚA LA CALIDAD DE LAS POLÍTICAS ANTICORRUPCIÓN DE LAS 500 EMPRESAS MÁS GRANDES CON PRESENCIA EN MÉXICO.

El IC500 no revela si una empresa es o ha sido más o menos proclive a la corrupción ni es garantía de que no violen sus propios códigos de conducta.

El IC500 no revisa ni califica la implementación o el cumplimiento de las políticas de integridad, sino su publicidad, y, a partir de ello, califica si dichas políticas son adecuadas a partir de criterios utilizados por Transparencia Internacional. Por lo tanto, no es un índice sobre el nivel de corrupción al interior de las empresas ni otorga certificación alguna en materia de integridad.



RK '18	CAMBIO EN RANKING	CAMBIO EN PUNTAJE	EMPRESA / PAÍS	IC 500 2018 BASE 100		
44	▲	51	▲	17.7	Grupo Financiero Citibanamex / EU	80.4
44	▲	121	▲	27.5	Grupo Financiero HSBC / RU	80.4
44	▲	51	▲	17.7	HSBC Seguros / RU	80.4
44	▲	139	▲	29.4	Kimberly-Clark de México / EU/MX	80.4
44	▲	51	▲	17.7	Seguros Banamex / EU	80.4
56		N	N		Goldman Sachs Casa de Bolsa / EU	78.4
56	▼	-10	▲	9.8	PepsiCo México / EU	78.4
56	▼	-42	=		Resolute Forest Products / CAN	78.4
56	▲	25	▲	13.7	Stanley Black & Decker México / EU	78.4
56	▲	5	▲	11.7	Unilever de México / RU/HOL	78.4
61	▼	-15	▲	7.9	Argonaut Gold de México / EU	76.5
61	▼	-32	▲	2.0	Bolsa Mexicana de Valores / MX	76.5
61		N	N		Brembo México / ITA	76.5
61		N	N		Cooper-Standard Automotive de México / EU	76.5
61	=		▲	9.8	Grupo Cementos de Chihuahua / MX	76.5
61		N	N		Grupo Financiero BASE / MX	76.5
61	▲	428	▲	70.6	Grupo Techint en México / ITA/ARG	76.5
61	=		▲	9.8	LyondellBasell de México / EU/RU	76.5
61	▲	20	▲	11.8	Magna International México / CAN	76.5
61	▼	-38	=		Merck México / ALE	76.5
61	▲	437	▲	72.6	Nacional de Drogas / MX	76.5
61	=		▲	9.8	P&G México / EU	76.5
61	▲	20	▲	11.8	PPG Comex / EU	76.5
61	=		▲	9.8	Rassini / MX	76.5
61	▼	-32	▲	2.0	Sanofi México / FRA	76.5
61	▲	34	▲	13.8	Techint Ingeniería y Construcción / ITA/ARG	76.5
61	▲	52	▲	15.7	Telefónica Móviles México / ESP	76.5
61	▲	20	▲	11.8	Ternium México / ITA/ARG	76.5
61		N	N		Veolia México / FRA	76.5
80	▲	103	▲	23.5	América Móvil / MX	74.5
80	▼	-34	▲	5.9	AstraZeneca / RU	74.5
80	▼	-19	▲	7.8	Diageo / RU	74.5
80	▲	85	▲	21.6	GE México / EU	74.5
80	▲	191	▲	45.1	Gruma / MX	74.5
80	▲	73	▲	19.6	Grupo Bayer de México / ALE	74.5
80	▲	15	▲	11.8	Grupo Financiero Santander México / ESP	74.5
80	▼	-46	▲	3.9	Grupo Inditex México / ESP	74.5
80	▲	15	▲	11.8	Grupo Industrial Saltillo / MX	74.5
80	▼	-46	▲	3.9	Grupo Kuo / MX	74.5
80	▲	1	▲	9.8	Iké Asistencia / MX	74.5
80	▲	253	▲	64.7	Interjet / MX	74.5
80	▼	-46	▲	3.9	Kuo Automotriz / MX	74.5
80	▼	-19	▲	7.8	Kuo Consumo / MX	74.5
80	▼	-46	▲	3.9	Kuo Químico / MX	74.5
80	▼	-19	▲	7.8	Lear Corporation México / EU	74.5
80	▲	57	▲	17.6	Masisa México / CHL	74.5
80	▲	33	▲	13.7	Nexteer Automotive México / EU	74.5
80	▲	33	▲	13.7	Plexus Electronica / EU	74.5
80	▲	128	▲	29.4	Reaseguradora Patria / MX	74.5
80	▼	-19	▲	7.8	Sandvik Mexicana / SUE	74.5

94.1

es la máxima puntuación obtenida este año en el ranking de Integridad Corporativa. La consiguieron dos empresas, que son en realidad la misma: **Aleática** –la antigua OHL México, transformada tras ser adquirida por el fondo australiano IFM Investors– y **Concesionaria Mexiquense**, una firma que forma parte de esta compañía. El año pasado, ambas ocupaban los puestos 14 y 61 en el listado.

=

88.2

puntos tiene **Grupo Gigante**, la firma que encabeza a las empresas mexicanas en el ranking. La compañía de Ángel Losada es una de las que más puestos remontó, al subir 288 posiciones y ubicarse en el lugar 13. La firma mejoró mucho, en este último año, la publicidad y la calidad de sus políticas de integridad corporativa y anticorrupción.

RK '18	CAMBIO EN RANKING	CAMBIO EN PUNTAJE	EMPRESA / PAÍS	IC 500 2018 BASE 100
80	▲ 15	▲ 11.8	Valeant Farmacéutica / CAN	74.5
80	▲ 46	▲ 15.7	Valeo México / FRA	74.5
103	▼ -57	▲ 3.9	Alamos Gold / CAN	72.5
103	▼ -42	▲ 5.8	American Tower México / EU	72.5
103	▲ 230	▲ 62.7	Americas Mining Corporation / MX	72.5
103	▼ -69	▲ 1.9	Arca Continental / MX	72.5
103	N	N	Bonafont / FRA	72.5
103	N	N	Carlson Wagonlit Travel México / FRA	72.5
103	▲ 62	▲ 19.6	Caterpillar Crédito / MX	72.5
103	▼ -57	▲ 3.9	Coca-Cola FEMSA / MX	72.5
103	▼ -8	▲ 9.8	Cuauhtémoc Moctezuma - Heineken / HOL	72.5
103	▲ 23	▲ 13.7	Cummins México / EU	72.5
103	▼ -8	▲ 9.8	Danone de México / FRA	72.5
103	N	N	Enel México / ITA	72.5
103	▼ -57	▲ 1.9	FEMSA / MX	72.5
103	▼ -57	▲ 3.9	FEMSA Combustibles / MX	72.5
103	▼ -57	▲ 3.9	FEMSA Comercio (Oxxo) / MX	72.5
103	▼ -69	▲ 1.9	FEMSA División Salud / MX	72.5
103	▼ -57	▲ 3.9	Grupo Financiero Scotiabank Inverlat / CAN	72.5
103	▼ -22	▲ 7.8	Grupo Herdez / MX	72.5
103	▼ -57	▲ 3.9	Grupo Lala / MX	72.5
103	▲ 10	▲ 11.7	Iberdrola México / ESP	72.5
103	▼ -42	▲ 5.8	Industrias Peñoles / MX	72.5
103	▼ -69	▲ 1.9	Mexichem / MX	72.5
103	▲ 357	▲ 64.7	Navistar International / EU	72.5
103	▲ 168	▲ 43.1	Peña Verde / MX	72.5
103	▼ -71	=	Superior Industries de México / EU	72.5
103	▲ 89	▲ 23.5	The Home Depot México / EU	72.5
103	N	N	Whirlpool México / EU	72.5
103	▼ -42	▲ 5.8	Zurich Compañía de Seguros / SUI	72.5
131	▲ 196	▲ 58.8	American Axle Manufacturing de México / EU	70.6
131	▲ 52	▲ 19.6	Braskem Idesa / MX / BRA	70.6
131	▼ -18	▲ 9.8	Consubanco / MX	70.6
131	▼ -70	▲ 3.9	Crédito Real / MX	70.6
131	▲ 202	▲ 60.8	General Motors de México / EU	70.6
131	▼ -5	▲ 11.8	Genomma Lab Internacional / MX	70.6
131	▲ 128	▲ 37.3	Grupo Aeroméxico / MX	70.6
131	▼ -97	=	Holcim México / SUI	70.6
131	▼ -70	▲ 3.9	J.P. Morgan Grupo Financiero / EU	70.6
131	▼ -70	▲ 3.9	Kellogg Company México / EU	70.6
131	▼ -97	=	Laureate México / FRA	70.6
131	▼ -18	▲ 9.8	L'Oréal México / EU	70.6
131	▼ -85	▲ 2.0	Manpower / EU	70.6
131	N	N	Morgan Stanley Casa de Bolsa / EU	70.6
131	▲ 88	▲ 27.5	Penske Logistics México / EU	70.6
146	▲ 46	▲ 19.6	Alpura / MX	68.6
146	▼ -65	▲ 3.9	Alsea / MX	68.6
146	▼ -65	▲ 3.9	Axalta Coating Systems México / EU	68.6
146	▼ -65	▲ 3.9	BMW Group México / ALE	68.6
146	▼ -85	▲ 1.9	Comisión Federal de Electricidad / MX	68.6



MAYORES SUBIDAS

Aumento de:
▶ Puntaje
▶ Posiciones

▶ **80.4**

▶ **447**

Toks Restaurantes

▶ **78.5**

▶ **467**

Grupo Palacio de Hierro

▶ **78.4**

▶ **320**

Office Depot de México

▶ **74.5**

▶ **310**

GNP

▶ **72.6**

▶ **437**

Nacional de Drogas

▶ **70.6**

▶ **289**

Daimler México

▶ **70.6**

▶ **428**

Grupo Techint

▶ **70.6**

▶ **295**

Afore Profuturo GNP

▶ **68.6**

▶ **288**

Grupo Gigante

▶ **64.7**

▶ **253**

Interjet

RK '18	CAMBIO EN RANKING	CAMBIO EN PUNTAJE	EMPRESA / PAÍS	IC 500 2018 BASE 100
146	▼ -65	▲ 3.9	Corporación First Majestic / CAN	68.6
146	▼ -33	▲ 7.8	Gas Natural Fenosa México / ESP	68.6
146	▼ -20	▲ 9.8	Grupo Aldesa / ESP	68.6
146	▲ 104	▲ 33.3	Grupo Industrial Maseca / MX	68.6
146	▲ 19	▲ 15.7	Henkel Mexicana / ALE	68.6
146	▼ -51	▲ 5.9	HP Inc. México / EU	68.6
146	▲ 19	▲ 15.7	Mabe / MX	68.6
146	▼ -100	=	Minera Frisco / MX	68.6
146	▼ -33	▲ 7.8	Roche México / SUI	68.6
146	▼ -100	=	Servicio Panamericano de Protección / EU	68.6
146	N	N	TPI Composites México / EU	68.6
162	▼ -49	▲ 5.9	ABB México / SUI/SUE	66.7
162	▼ -25	▲ 9.8	Adient México / IRL	66.7
162	▼ -25	▲ 9.8	Alfa / MX	66.7
162	▲ 171	▲ 56.9	Alpek / MX	66.7
162	▼ -36	▲ 7.9	Avon Cosmetics México / EU	66.7
162	▼ -9	▲ 11.8	Brown-Forman Tequila México / EU	66.7
162	▲ 21	▲ 15.7	Coeur Mexicana / EU	66.7
162	▼ -81	▲ 2.0	Dow México / EU	66.7
162	▲ 171	▲ 56.9	Farmacías Benavides / EU	66.7
162	▼ -81	▲ 2.0	Grupo Collado / MX	66.7
162	▼ -25	▲ 9.8	Jabil Circuit de México / EU	66.7
162	N	N	McDermott de México / EU	66.7
162	N	N	Meliá Hotels International / ESP	66.7
162	▲ 21	▲ 15.7	Nestlé México / SUI	66.7
162	▲ 88	▲ 4.0	OMA (Grupo Aeroportuario del Centro Norte) / MX	66.7
162	▼ -67	▲ 4.0	Pfizer México / EU	66.7
162	▼ -36	▲ 7.9	Philip Morris México / EU	66.7
179	▲ 29	▲ 19.6	Grupo Financiero Actinver / MX	64.7
179	▼ -42	▲ 7.8	AES México / EU	64.7
179	▲ 48	▲ 23.5	Axtel / MX	64.7
179	▼ -26	▲ 9.8	BanBajío / MX	64.7
179	N	N	Essity México / SUE	64.7
179	▲ 92	▲ 35.3	General de Seguros / MX	64.7
179	N	N	Gestamp Holding México / ESP	64.7
179	▲ 40	▲ 21.6	Grupo Celanese / EU	64.7
179	▲ 48	▲ 23.5	Herbalife Internacional de México / EU	64.7
179	▲ 103	▲ 39.2	Organización Soriana / MX	64.7
179	▼ -66	▲ 3.9	Prolec GE / MX	64.7
179	▼ -14	▲ 11.8	Robert Bosch México / ALE	64.7
179	▲ 71	▲ 29.4	SAP México / ALE	64.7
179	▲ 154	▲ 54.9	Valores Mexicanos Casa de Bolsa / MX	64.7
179	▼ -53	▲ 5.9	Volaris / MX	64.7
179	▼ -14	▲ 11.8	Xignux Alimentos / MX	64.7
195	N	N	Arrow Components México / EU	62.7
195	▼ -69	▲ 3.9	Bank of America México / EU	62.7
195	▼ -100	=	Banobras / MX	62.7
195	▼ -30	▲ 9.8	Casas Javier / MX	62.7
195	▼ -58	▲ 5.8	Cinemex / MX	62.7
195	▲ 100	▲ 41.1	Compañía Minera Autlán / MX	62.7

UNA GRAN MEJORA

El año pasado, como conglomerado, Grupo BAL obtuvo 0 puntos. En esta ocasión, sin embargo, las empresas que conforman el holding de Alberto Baillères mejoraron mucho sus puntuaciones, y todas superan los 70 sobre 100.

■ Puntaje 2018 ■ Puntaje en 2017
■ Posición en el ranking

Empresas de Grupo BAL



RK '18	CAMBIO EN RANKING	CAMBIO EN PUNTAJE	EMPRESA / PAÍS	IC 500 2018 BASE 100	
195	▼	-12	▲ 11.7	Conservas La Costeña / MX	62.7
195	▲	71	▲ 31.3	Corporación Moctezuma / ITA/ESP	62.7
195		N	N	Dana de México Corporación / EU	62.7
195	▼	-42	▲ 7.8	Elementia / MX	62.7
195		N	N	Franco-Nevada México Corporation / CAN	62.7
195	▼	-58	▲ 5.8	Grupo Televisa / MX	62.7
195	▼	-12	▲ 11.7	Huntsman de México / EU	62.7
195	▼	-3	▲ 13.7	Invex Grupo Financiero / MX	62.7
195	▼	-58	▲ 5.8	Johnson Controls México / EU	62.7
195	▲	13	▲ 17.6	Metalsa / MX	62.7
195	▼	-12	▲ 11.7	Mondeléz México / EU	62.7
195	▼	-100	=	Playa Hotels & Resorts México / EU	62.7
195	▼	-69	▲ 3.9	PolyOne de México / EU	62.7
195	▲	138	▲ 52.9	Scotia Inverlat Casa de Bolsa / CAN	62.7
215	▼	-62	▲ 5.9	3M México / EU	60.8
215	▼	-89	▲ 2.0	AIG Seguros México / EU	60.8
215		N	N	Assa Abloy México / SUE	60.8
215	▼	-7	▲ 15.7	AT&T México / EU	60.8
215	▼	-50	▲ 7.9	Codere México / ESP	60.8
215	▼	-62	▲ 5.9	Continental Tire de México / ALE	60.8
215	▲	118	▲ 51.0	Despegar.com México / ARG	60.8
215	▼	-50	▲ 7.9	Ferrero de México / ITA	60.8
215	▼	-50	▲ 7.9	Grupo Ceres / MX	60.8
215	▼	-30	▲ 2.0	Grupo GIA / MX	60.8
215	▲	118	▲ 51.0	Grupo Posadas / MX	60.8
215	▼	-102	=	Grupo Vasconia / MX	60.8
215	▼	-78	▲ 3.9	Mosaic México / EU	60.8
215	▼	-7	▲ 15.7	Red de Carreteras de Occidente / MX	60.8
215	▼	-23	▲ 11.8	Siemens México / ALE	60.8
215	▼	-78	▲ 3.9	Televisa Contenidos / MX	60.8
215	▼	-78	▲ 3.9	Televisa Telecomunicaciones / MX	60.8
215	▼	-50	▲ 7.9	The Chemours Company Mexicana / EU	60.8
233	▼	-80	▲ 3.9	Absormex CMPC Tissue / CHL	58.8
233	▲	100	▲ 49.0	Aeropuertos y Servicios Auxiliares / MX	58.8
233	▼	-96	▲ 1.9	Afore XXI Banorte / MX	58.8
233	▲	57	▲ 35.3	Atento México / EU	58.8
233	▼	-6	▲ 17.6	Emerson Electric de México / EU	58.8
233	▼	-6	▲ 17.6	Grupo TMM / MX	58.8
233	▼	-80	▲ 3.9	Grupo Xignux / MX	58.8
233	▼	-80	▲ 3.9	Ingredion México / EU	58.8
233	▲	100	▲ 49.0	Kenworth Mexicana / EU	58.8
233	▲	3	▲ 19.6	La Comer / MX	58.8
233	▼	-32	▲ 11.7	Solvay México / BEL	58.8
233	▲	3	▲ 19.6	TransCanada México / CAN	58.8
233	▼	-96	▲ 1.9	Vitro / MX	58.8
246	▼	-81	▲ 4.0	Arcos Dorados México / ARG	56.9
246	▼	-45	▲ 9.8	BorgWarner México / EU	56.9
246	▼	-109	=	Consortio ARA / MX	56.9
246	▼	-38	▲ 11.8	Cydsa / MX	56.9
246	▼	-63	▲ 5.9	Fibra Macquarie México / MX	56.9



MONSANTO, UNA DE LAS EMPRESAS MÁS POLÉMICAS DEL MUNDO, POR SU ENFOQUE EN LOS TRANSGÉNICOS, DESTACA EN EL RANKING POR TENER LA MEJOR PUNTUACIÓN EN EL SECTOR AGROINDUSTRIAL, CON UNA CALIFICACIÓN DE

84.3

Por el contrario, **Nueva Agroindustrias del Norte**, una firma de Sinaloa, se ubica en el último lugar del sector, con 0 puntos, al no cumplir con ningún requisito de publicidad en sus políticas de integridad.

RK '18	CAMBIO EN RANKING	CAMBIO EN PUNTAJE	EMPRESA / PAÍS	IC 500 2018 BASE 100
246	▼ -109	=	Grupo Financiero Banorte / MX	56.9
246	▼ -81	▲ 4.0	Grupo Pinsa / MX	56.9
246	▲ 87	▲ 47.1	Grupo Salinas / MX	56.9
246	▼ -38	▲ 11.8	H&M México / SUE	56.9
246	▼ -38	▲ 11.8	Lotería Nacional para la Asistencia Pública / MX	56.9
246	▼ -109	=	Pronósticos para la Asistencia Pública / MX	56.9
246	▲ 49	▲ 35.3	Schneider Electric México / FRA	56.9
246	▲ 243	▲ 51.0	Stabilus México / LUX	56.9
246	▲ 20	▲ 25.5	TV Azteca / MX	56.9
246	▼ -93	▲ 2.0	Wabtec de México / EU	56.9
246	▼ -54	▲ 7.9	Zurich Vida Compañía de Seguros / SUI	56.9
262	N	N	BNP Paribas Personal Finance / FRA	54.9
262	▼ -109	=	Casa de Bolsa Banorte Ixe / MX	54.9
262	▼ -70	▲ 5.9	Médica Sur / MX	54.9
262	▲ 71	▲ 45.1	México Proyectos y Desarrollos / MX	54.9
262	▼ -109	=	Pensiones Banorte / MX	54.9
262	▼ -54	▲ 9.8	Rotoplas / MX	54.9
262	▼ -97	▲ 2.0	Seguros Banorte / MX	54.9
262	▼ -97	▲ 2.0	ThyssenKrupp de México / ALE	54.9
262	▲ 20	▲ 29.4	Tupperware Brands México / EU	54.9
262	▼ -43	▲ 11.8	Tupy México / BRA	54.9
272	▼ -30	▲ 15.6	Allianz México / ALE	52.9
272	▲ 61	▲ 43.1	Banco Azteca / MX	52.9
272	▼ -71	▲ 5.8	Bansefi / MX	52.9
272	▼ -107	=	Interceramic / MX	52.9
272	▼ -36	▲ 13.7	Mapfre México / ESP	52.9
272	▲ 55	▲ 41.1	Nemak / MX	52.9
272	▲ 61	▲ 43.1	Nissan Mexicana / JAP	52.9
272	▼ -64	▲ 7.8	Samsung México / COR	52.9
272	▼ -53	▲ 9.8	Sanmina-SCI Systems de México / EU	52.9
272	▼ -53	▲ 9.8	Werner de México / EU	52.9
282	▲ 45	▲ 39.2	Cuprum / MX	51.0
282	▼ -40	▲ 13.7	Fibra Uno / MX	51.0
282	▲ 36	▲ 37.3	Finamex Casa de Bolsa / MX	51.0
282	▲ 51	▲ 41.2	GAP (Grupo Aeroportuario del Pacífico) / MX	51.0
282	▼ -81	▲ 3.9	Grupo Lamosa / MX	51.0
282	▼ -11	▲ 21.6	Peugeot México / FRA	51.0
282	▼ -32	▲ 15.7	Softtek / MX	51.0
289	▼ -53	▲ 9.8	Banregio Grupo Financiero / MX	49.0
289	▲ 16	▲ 31.4	Boehringer Ingelheim México / ALE	49.0
289	▼ -88	▲ 1.9	Caminos y Puentes Federales (Capufe) / MX	49.0
289	▼ -30	▲ 15.7	Fonacot / MX	49.0
289	▼ -97	=	Grupo Gicsa / MX	49.0
289	▼ -97	=	HDI Seguros / ALE	49.0
289	▼ -97	=	LG Electronics México / COR	49.0
289	▼ -70	▲ 5.9	Monex Casa de Bolsa / MX	49.0
289	N	N	Renault México / FRA	49.0
298	▲ 35	▲ 37.3	Autotransportes de Carga Tresguerras / MX	47.1
298	▼ -71	▲ 5.9	Financiera Rural / MX	47.1
298	▼ -39	▲ 13.8	Grupo Carso / MX	47.1



RESULTADOS DEL GOBIERNO

Sólo ocho de las empresas del gobierno superan el aprobado.

■ Puntaje por encima de 50:

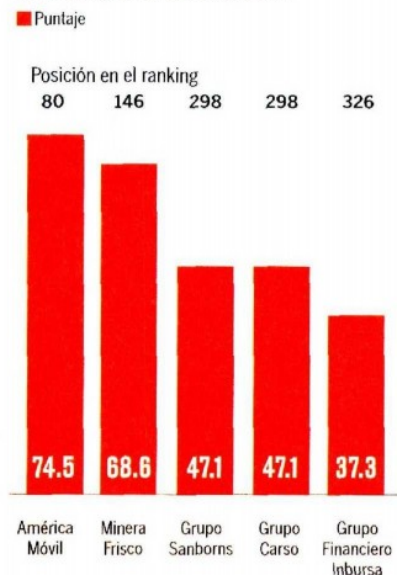


RK '18	CAMBIO EN RANKING	CAMBIO EN PUNTAJE	EMPRESA / PAÍS	IC 500 2018 BASE 100
298	▼ -71	▲ 5.9	Grupo Elektra / MX	47.1
298	▼ -97	=	Grupo Financiero Monex / MX	47.1
298	▼ -39	▲ 13.8	Grupo Sanborns / MX	47.1
304	▼ -14	▲ 21.6	ArcelorMittal México / LUX	45.1
304	▼ -26	▲ 17.6	Banjército / MX	45.1
304	▼ -62	▲ 7.8	Cultiba / MX	45.1
304	▼ -77	▲ 3.9	Ferromex / MX	45.1
304	▼ -68	▲ 5.9	Grupo VivaAerobus / MX	45.1
304	▼ -38	▲ 13.7	Tiendas Elektra / MX	45.1
310	▼ -68	▲ 5.8	Agroasemex / MX	43.1
310	▼ -68	▲ 5.8	Altos Hornos de México / MX	43.1
310	▼ -83	▲ 1.9	Fibra Terrafina / MX	43.1
310	▼ -68	▲ 5.8	Grupo ACS / ESP	43.1
310	▼ -60	▲ 7.8	Grupo Aeroportuario de la Cd. de México / MX	43.1
310	▼ -32	▲ 15.6	Grupo Condumex / MX	43.1
316	▲ 173	▲ 35.3	ArvinMeritor de México / EU	41.2
316	N	N	Inversora Bursátil Casa de Bolsa / MX	41.2
316	▲ 144	▲ 33.4	Leggett & Platt de México / EU	41.2
316	▼ -50	▲ 9.8	Licons / MX	41.2
316	▲ 2	▲ 27.5	Seguros Inbursa / MX	41.2
316	▼ -89	=	Stendhal / MX	41.2
322	▲ 11	▲ 29.4	Costco de México / EU	39.2
322	▼ -63	▲ 5.9	Infonavit / MX	39.2
322	▼ -21	▲ 19.6	Nafin / MX	39.2
322	▼ -44	▲ 11.7	Unifin Financiera / MX	39.2
326	▼ -44	▲ 11.8	Bonatti México / ITA	37.3
326	▼ -14	▲ 21.6	Eli Lilly de México / EU	37.3
326	▲ 7	▲ 27.5	Grupo Financiero Inbursa / MX	37.3
326	▼ -31	▲ 15.7	Huawei México / CHN	37.3
326	▼ -84	=	Volkswagen de México / ALE	37.3
326	▼ -60	▲ 5.9	Volkswagen Leasing / ALE	37.3
332	▼ -82	=	GM Financiera de México / EU	35.3
332	▲ 1	▲ 25.5	Prysmian Cables y Sistemas de México / ITA	35.3
332	▼ -82	=	Quálitas Compañía de Seguros / MX	35.3
332	▼ -73	▲ 2.0	Sociedad Hipotecaria Federal / MX	35.3
332	▲ 1	▲ 25.5	Telesites / MX	35.3
337	▲ 123	▲ 25.5	CMR / MX	33.3
337	▼ -4	▲ 23.5	Honda de México / JAP	33.3
337	▼ -66	▲ 3.9	Kansas City Southern de México / EU	33.3
340	N	N	Casa de Moneda de México / MX	31.4
340	▼ -62	▲ 3.9	CICSA / MX	31.4
340	▼ -7	▲ 21.6	Grupo Adecco México / SUI	31.4
340	▼ -69	▲ 2.0	Grupo Financiero Interacciones / MX	31.4
340	▼ -7	▲ 21.6	Mota-Engil México / PT	31.4
340	▼ -7	▲ 21.6	SKF de México / SUE	31.4
340	▼ -50	▲ 7.9	Yorozu Automotivo de México / JAP	31.4
347	▼ -65	▲ 3.9	Dicons / MX	29.4
347	▼ -35	▲ 13.7	First Cash / EU	29.4
349	▼ -67	▲ 2.0	Copachisa / MX	27.5
349	▼ -22	▲ 15.7	El Puerto de Liverpool / MX	27.5




EMPRESAS DE CARLOS SLIM

Sólo América Móvil, la principal compañía del magnate, y Minera Frisco superan los 50 puntos.



RK '18	CAMBIO EN RANKING	CAMBIO EN PUNTAJE	EMPRESA / PAÍS	IC 500 2018 BASE 100
349	▼ -37	▲ 11.8	Fovissste / MX	275
349	▼ -54	▲ 5.9	Grupo Pochteca / MX	275
349	▼ -54	▲ 5.9	Kuroda Electric México / JAP	275
349	▼ -59	▲ 4.0	Mars México / EU	275
349	▼ -67	▲ 2.0	Saint-Gobain México / FRA	275
356	▼ -74	=	Bridgestone de México / JAP	25.5
356	▼ -23	▲ 15.7	SuKarne / MX	25.5
358	▼ -68	=	Sears México / MX	23.5
359	▼ -41	▲ 7.9	Banco Ahorro Famsa / MX	21.6
359	▼ -58	▲ 2.0	Cinépolis / MX	21.6
359	▼ -54	▲ 4.0	Grupo Bafar / MX	21.6
359	▼ -64	=	Seguros Argos / MX	21.6
363	▼ -30	▲ 9.8	Cablevisión / MX	19.6
364	▼ -59	=	Coconal / MX	17.6
364	▼ -31	▲ 7.8	Intercam Grupo Financiero / MX	17.6
364	▼ -31	▲ 7.8	Jose Cuervo / MX	17.6
364	▼ -59	=	Provident México / RU	17.6
364	▼ -46	▲ 3.9	Viakable / MX	17.6
369	▲ 91	▲ 7.9	Megacable Holdings / MX	15.7
370	▼ -37	▲ 3.9	CIBanco / MX	13.7
370	▼ -58	▼ -2.0	Evrax NA México / RUS	13.7
370	▼ -69	▼ -5.9	Grupo Empresarial Ángeles / MX	13.7
373	▲ 87	▲ 4.0	Alcatel / CHN/FRA	11.8
373	▼ -68	▼ -5.8	Grupo Villacero / MX	11.8
373	▼ -40	▲ 2.0	INTERprotección / MX	11.8
373	▼ -46	=	Linamar de México / CAN	11.8
377	▼ -59	▼ -3.9	Grupo Indi / MX	9.8
377	▼ -44	=	Promotora Ambiental / MX	9.8
377	▼ -44	=	Sigma Alimentos / MX	9.8
377	▼ -44	=	Toyota Financial Services México / JAP	9.8
377	▼ -44	=	Toyota Motor Sales de México / JAP	9.8
382	▼ -49	▼ -3.9	GMD (Grupo Mexicano de Desarrollo) / MX	5.9
382	▼ -49	▼ -3.9	Mazda Motor de México / JAP	5.9
382	▼ -64	▼ -7.8	Ontex - Pl. Mabe / BEL	5.9
382	▼ -49	▼ -3.9	Pilgrim's Pride México / EU	5.9
382	▼ -49	▼ -3.9	Vector Casa de Bolsa / MX	5.9
387	▼ -54	▼ -5.9	Corp. Interamericana de Entretenimiento / MX	3.9
387	▲ 73	▼ -3.9	FM Global de México / EU	3.9
387	▲ 73	▼ -3.9	Grupo Altex / MX	3.9
387	▲ 73	▼ -3.9	Grupo Minsa / MX	3.9
387	▲ 102	▼ -2.0	NatureSweet México / EU	3.9
387	▲ 73	▼ -3.9	Pinfra / MX	3.9
393	▼ -60	▼ -7.8	Afirme Grupo Financiero / MX	2.0
393	▼ -60	▼ -7.8	American Express Bank México / EU	2.0
393	▲ 105	▼ -1.9	AMResorts / EU	2.0
393	▼ -75	▼ -11.7	Autobuses IAMSA / MX	2.0
393	▼ -60	▼ -7.8	BanCoppel / MX	2.0
393	▲ 96	▼ -3.9	Best Day Travel / MX	2.0
393	▲ 67	▼ -5.8	Caja Popular Mexicana / MX	2.0
393	▼ -60	▼ -7.8	Canel's / MX	2.0



CUENTAS PENDIENTES

Muchas de las Fibras se encuentran en la parte baja del listado.

▶ Puntaje 2018
▶ Posición 2018

▶ 56.9	▶ 51.0
▶ 246	▶ 282
Fibra Macquarie México	Fibra Uno
▶ 43.1	▶ 2.0
▶ 310	▶ 393
Fibra Terrafina	Fibra Danhos
▶ 2.0	▶ 0.0
▶ 393	▶ 490
Fibra Prologis	FibraHotel

RK '18	CAMBIO EN RANKING	CAMBIO EN PUNTAJE	EMPRESA / PAÍS	IC 500 2018 BASE 100
393	▲ 67	▼ -5.8	Carrier Enterprise México / EU	2.0
393	▼ -60	▼ -7.8	Casa Ley / MX	2.0
393	▼ -60	▼ -7.8	Chinoín / MX	2.0
393	▼ -81	▼ -13.7	CompuSoluciones / MX	2.0
393	▼ -60	▼ -7.8	Cooperativa La Cruz Azul / MX	2.0
393	▲ 96	▼ -3.9	Corporación EG / MX	2.0
393	▼ -60	▼ -7.8	Corporativo GBM / MX	2.0
393	▼ -60	▼ -7.8	Crown Envases México / EU	2.0
393	▼ -60	▼ -7.8	Davisa / MX	2.0
393	▼ -60	▼ -7.8	DeAcero / MX	2.0
393	▲ 96	▼ -3.9	Dish de México / MX/EU	2.0
393	▼ -60	▼ -7.8	Dulces de la Rosa / MX	2.0
393	▼ -60	▼ -7.8	Fábrica de Papel San Francisco / MX	2.0
393	▼ -60	▼ -7.8	Farmacias del Ahorro / MX	2.0
393	▼ -60	▼ -7.8	Fibra Danhos / MX	2.0
393	▼ -60	▼ -7.8	Fibra Prologis / MX	2.0
393	▼ -60	▼ -7.8	Financiera Independencia / MX	2.0
393	▼ -60	▼ -7.8	Ford de México / EU	2.0
393	▲ 67	▼ -5.8	Fragua Corporativo / MX	2.0
393	▼ -60	▼ -7.8	Gasmart Gasolineras / MX	2.0
393	▼ -60	▼ -7.8	GINgroup / MX	2.0
393	▼ -60	▼ -7.8	Grupo Accel / MX	2.0
393	▼ -60	▼ -7.8	Grupo Ángeles Servicios de Salud / MX	2.0
393	▼ -60	▼ -7.8	Grupo Autofin México / MX	2.0
393	▼ -60	▼ -7.8	Grupo Axo / MX	2.0
393	▼ -60	▼ -7.8	Grupo Coppel / MX	2.0
393	▲ 67	▼ -5.8	Grupo Costamex / MX	2.0
393	▲ 67	▼ -5.8	Grupo Famsa / MX	2.0
393	▼ -60	▼ -7.8	Grupo Financiero Aserta / MX	2.0
393	▼ -60	▼ -7.8	Grupo Financiero Mifel / MX	2.0
393	▼ -60	▼ -7.8	Grupo Financiero Multiva / MX	2.0
393	▼ -60	▼ -7.8	Grupo Financiero Ve por Más / MX	2.0
393	N	N	Grupo Gayosso / MX	2.0
393	▲ 67	▼ -5.8	Grupo GP / MX	2.0
393	▲ 67	▼ -5.8	Grupo Hermes / MX	2.0
393	▼ -60	▼ -7.8	Grupo Imagen Medios de Comunicación / MX	2.0
393	▼ -60	▼ -7.8	Grupo IUSA / MX	2.0
393	▲ 67	▼ -5.8	Grupo La Moderna / MX	2.0
393	▲ 67	▼ -5.8	Grupo Marítimo Industrial / MX	2.0
393	▼ -60	▼ -7.8	Grupo Mexicano de Seguros / MX	2.0
393	▼ -60	▼ -7.8	Grupo México / MX	2.0
393	▲ 67	▼ -5.8	Grupo Multisistemas de Seguridad Industrial / MX	2.0
393	▼ -60	▼ -7.8	Grupo MVS / MX	2.0
393	▼ -60	▼ -7.8	Grupo Omniflife / MX	2.0
393	▼ -60	▼ -7.8	Grupo Premier / MX	2.0
393	▼ -60	▼ -7.8	Grupo Presidente / MX	2.0
393	▼ -60	▼ -7.8	Grupo Pueblo Bonito / MX	2.0
393	▼ -60	▼ -7.8	Grupo Real Turismo / MX	2.0
393	▼ -60	▼ -7.8	Grupo Senda / MX	2.0
393	▲ 67	▼ -5.8	Grupo Simec / MX	2.0

DOS CARAS DE LA MONEDA

El sector de Seguros y Fianzas es uno de los más polarizados. De las 34 empresas que se evalúan en el ranking, las tres mejor calificadas superan los 88 puntos; mientras que entre las peores se encuentran seis firmas con apenas 2 puntos.

▶ Puntaje 2018
▶ Posición 2018



RK '18	CAMBIO EN RANKING	CAMBIO EN PUNTAJE	EMPRESA / PAÍS	IC 500 2018 BASE 100
393	N	N	Grupo Traxión / MX	2.0
393	▼ -60	▼ -7.8	Grupo Urrea / MX	2.0
393	▼ -60	▼ -7.8	Grupo Vidanta / MX	2.0
393	▼ -60	▼ -7.8	H-E-B México / EU	2.0
393	▼ -60	▼ -7.8	Helvex / MX	2.0
393	▼ -60	▼ -7.8	Hitss Solutions / MX	2.0
393	▼ -60	▼ -7.8	Hyundai Motor de México / COR	2.0
393	▼ -60	▼ -7.8	IDEAL / MX	2.0
393	▼ -60	▼ -7.8	Industrias Bachoco / MX	2.0
393	▼ -81	▼ -13.7	Industrias CH / MX	2.0
393	▲ 96	▼ -3.9	Industrias Martinrea de México / CAN	2.0
393	▼ -60	▼ -7.8	Inmobiliaria Ruba / MX	2.0
393	▼ -60	▼ -7.8	Inmuebles Carso / MX	2.0
393	▼ -60	▼ -7.8	Ishop Mixup / MX	2.0
393	N	N	JinkoSolar México / CHN	2.0
393	▲ 96	▼ -3.9	JK Tornel / IND	2.0
393	N	N	Jova Graneros / MX	2.0
393	▲ 67	▼ -5.8	Kaluz / MX	2.0
393	▲ 67	▼ -5.8	Katcon Global / MX	2.0
393	▼ -60	▼ -7.8	KIA Motors México / COR	2.0
393	▼ -60	▼ -7.8	Kio Networks / MX	2.0
393	▼ -60	▼ -7.8	Libertad Servicios Financieros / MX	2.0
393	N	N	Malta Cleyton México / FRA	2.0
393	▼ -60	▼ -7.8	NR Finance México / MX	2.0
393	▼ -60	▼ -7.8	Omega CORP / MX	2.0
393	▼ -60	▼ -7.8	Pascual Boing / MX	2.0
393	▼ -60	▼ -7.8	Protección Agropecuaria Cía. de Seguros / MX	2.0
393	▼ -60	▼ -7.8	Seguros Afirme / MX	2.0
393	▼ -60	▼ -7.8	Seguros Atlas / MX	2.0
393	▼ -60	▼ -7.8	Seguros Monterrey New York Life / EU	2.0
393	▲ 67	▼ -5.8	Sistema de Transporte Colectivo / MX	2.0
393	▼ -134	▼ -31.3	Sky / MX/EU	2.0
393	N	N	Sungwoo Hitech de México / CHN	2.0
393	▼ -60	▼ -7.8	Super del Norte / MX	2.0
393	N	N	Totalplay / MX	2.0
393	▼ -60	▼ -7.8	Value Grupo Financiero / MX	2.0
393	▼ -60	▼ -7.8	Vinte Viviendas Integrales / MX	2.0
393	N	N	Waterstation México / MX	2.0
393	▼ -60	▼ -7.8	Zurich Santander Seguros México / SUI	2.0
490	N	N	Bansí / MX	0.0
490	N	N	Be Grand / MX	0.0
490	▼ -60	▼ -9.8	Christus Muguerza / MX	0.0
490	▼ -30	▼ -7.8	Corpovael Inmobiliaria / MX	0.0
490	▼ -157	▼ -9.8	Farmacéuticos Maypo / MX	0.0
490	▼ -157	▼ -9.8	FibraHotel / MX	0.0
490	▼ -157	▼ -9.8	Grupo Punto Alto / MX	0.0
490	▼ -172	▼ -13.7	Nueva Agroindustrias del Norte / MX	0.0
490	▼ -163	▼ -11.8	Posco México / COR	0.0
490	▼ -30	▼ -7.8	Yakult / JAP	0.0
SP	NA	NA	Grupo BAL / MX ²	NA



CON 0 PUNTOS

Diez de las 500 firmas están empatadas en el último lugar, al tener 0 puntos en el ranking. Entre ellas, la mayoría son mexicanas.

BE GRAND (MX)

Servicios inmobiliarios

CHRISTUS MUGUERZA (MX)

Servicios de salud

CORPOVAEL INMOBILIARIA (MX)

Construcción

FARMACÉUTICOS MAYPO (MX)

Química farmacéutica

FIBRAHOTEL (MX)

Servicios inmobiliarios

GRUPO PUNTO ALTO (MX)

Holding

NUEVA AGROINDUSTRIAS DEL NORTE (MX)

Agroindustria

POSCO MÉXICO (COR)

Automotriz y autopartes

YAKULT (JAP)

Alimentos

BANSÍ

Servicios financieros

2. El índice de las 500 empresas de *Expansión* clasifica como empresa a Grupo BAL, sin embargo, legalmente, esta entidad no está constituida como tal. Grupo BAL solicitó no ser considerada en el IC500 dado que, al no ser una empresa, no hay políticas aplicables y no puede ser evaluada. Por esto, se conserva el nombre en el listado pero no se otorga ninguna calificación.

BALANCE GENERAL IC 500 2018

A grandes rasgos, las empresas aún están lejos de cumplir en su totalidad con los aspectos más relevantes de una política anticorrupción integral. Como podemos ver en las gráficas, los valores están más concentrados a la izquierda, es decir, a los valores mínimos. En esta primera gráfica se agrupan los cuatro elementos de Transparencia de Información Corporativa (TRAC), donde se distribuyen los valores de 3 a 11.5 puntos, de 25.5 máximos que podrían obtener. Ninguna empresa obtuvo el valor máximo, lo más cercano fue 24.




Publicidad de los elementos

La calificación fue de 0 a 9 puntos, destaca que la calificación obtenida por las empresas se concentró, en su mayoría, en 5.5 puntos, cerca de la mediana.



Alcance y socialización

La calificación que se dio al alcance y socialización de la política anticorrupción integral fue de 0 a 6.5 puntos, destaca que la calificación obtenida por las empresas se concentró, en su mayoría, en 3.0 puntos, igual a la mediana.



Sistema de monitoreo

La calificación fue de 0 a 7 puntos, destaca que la calificación obtenida por las empresas se concentró, en su mayoría, en 4.0 puntos, en la mediana.



Accesibilidad a denuncia y sanciones

La calificación fue de 0 a 3 puntos, destaca que la calificación obtenida por las empresas se concentró, en su mayoría, en 2.0 puntos igual a la mediana.



■ Distribución de puntos por arriba de la mediana.
■ Distribución de puntos por debajo de la mediana.

METODOLOGÍA

Este estudio consiste en la revisión de información pública sobre políticas anticorrupción de 'Las 500 empresas más importantes de México', en sus sitios de internet. Para esta segunda edición, la revisión fue realizada en dos etapas. La primera de noviembre de 2017 a marzo de 2018, de acuerdo con el listado de empresas del índice de *Expansión* publicado en junio de 2017; y la segunda en mayo de 2018, ajustando las empresas analizadas para que correspondieran al índice de *Expansión* 2018.

Cambios o actualizaciones en la publicación de los códigos de conducta de las empresas realizados después de las fechas de revisión descritas no fueron tomados en cuenta para esta edición del IC500. La próxima actualización de las empresas tendrá corte en marzo de 2018 para efectos de la publicación del índice de *Expansión* del próximo año, que se publicará en junio de 2019.

Se diseñó un cuestionario basado en el componente de publicidad de las políticas anticorrupción del estudio Transparencia de la Información Corporativa (TRAC, por sus siglas en inglés) de Transparencia Internacional. Las 28 preguntas utilizadas para la evaluación se agrupan en cuatro ejes: (1) Publicidad de los elementos de una política anticorrupción integral; (2) Alcance y socialización de la política anticorrupción; (3) Sistema de monitoreo, denuncia y sanciones; y (4) Accesibilidad de la información.

La mayoría de los reactivos fueron calificados de manera binaria (0 o 1), aunque en algunos casos se admitieron respuestas parciales o subóptimas. Los valores obtenidos por las empresas en cada variable se sumaron de manera lineal, sin ninguna ponderación adicional. El puntaje máximo para una empresa es 25.5 y el valor obtenido fue normalizado para expresarse en una escala de 0 a 100, donde 25.5=100.

NOTA: 500 Frente a la Corrupción: Integridad Corporativa (IC500) no es un índice sobre la corrupción en las empresas. Es una evaluación de los compromisos públicos de las empresas más importantes del país en favor de las políticas de integridad, NO de su cumplimiento. Para más información visita: integridadcorporativa500.mx

JUSTIFICACIÓN SOBRE VARIACIÓN DE CALIFICACIÓN Y POSICIONES

Para la evaluación 2018 del IC500, se realizó un ajuste a la metodología de evaluación que consistió en que los puntos asociados a los siguientes elementos de evaluación sólo serían otorgados a aquellas empresas que contaran con información pública sobre sus políticas de integridad corporativa. Los elementos de evaluación son: 1) existencia de una página web, 2) existencia de una página web con contenido en español, y 3) existencia de una página web para México. El ajuste atiende a que la disponibilidad de dichos elementos de evaluación, de forma aislada, no representa un compromiso público de las empresas con la Integridad Corporativa. Esta modificación al criterio de evaluación afectó a aquellas empresas que en 2017 tuvieron las calificaciones más bajas y que durante el periodo de evaluación no hubo modificaciones a la información disponible. En los resultados 2018 del IC500, estas empresas habrán obtenido calificaciones menores a las de 2017, atendiendo al ajuste al criterio de evaluación descrito.