

**TENDENCIAS Y SEÑALES**

**Lala gana**

**Lala**  
[PESOS POR ACCIÓN]



**29.89**  
17/02/17

**33.84**  
24/02/17

**LAS ACCIONES** de Grupo Lala fueron las de mayor avance en la semana del 24 de febrero. El precio de los títulos de la empresa de lácteos avanzó 13.22%, a 33.84 pesos por unidad.

Grupo Lala dio a conocer sus resultados financieros del 4T16. Las ventas incrementaron 12.5%, mientras el EBITDA tuvo una contracción de 12.5%; las ventas estuvieron en línea con los estimados, mientras que el EBITDA resultó inferior.

El precio objetivo [PO] de consenso de 35 pesos implica un potencial de 14.9 vs 5.0% esperado del Índice de Precios y Cotizaciones [IPC] en el mismo periodo; no descartamos ver revisiones de PO.

El aumento en ventas netas se explica por un crecimiento orgánico [estrategias comerciales y de ventas], de 6.6%, e inorgánico [adquisición de La Perfecta 1T16 y Laguna Dairy 2T16], de 8.0%, combinación que impulsó todas las líneas de negocio, destacando Derivados y Lácteos.

**Volaris baja**

**Volaris**  
[PESOS POR ACCIÓN]



**27.78**  
17/02/17

**23.40**  
24/02/17

**PESE QUE** en la cotización del viernes llegó a romper esa racha negativa con un alza de 2.45%, la empresa aeronáutica fue la que más perdió en su rendimiento semanal, pasando de 27.78 pesos el 17 de febrero a 23.40 pesos por acción la semana pasada, representando una caída de 15.77 por ciento.

Citibanamex mantuvo una perspectiva a la baja en el precio objetivo de los papeles de la aerolínea para los siguientes 12 meses, de 35 a 26 pesos por papel, una baja de 26 por ciento.

Desde el 15 al 23 de febrero la empresa había perdido 23.51%; el viernes, con la recuperación de 2.45%, el rendimiento se ubicó del 15 al 24 de febrero todavía con una pérdida de 21.63%, lo que en valor de capitalización quedó en un monto de 6,537 millones de pesos.


Sin embargo, a pesar de las complicaciones actuales, Citibanamex menciona que Volaris es actualmente su tercera aerolínea preferida.

**AC** El EBITDA de la embotelladora registró en el 2016 un alza de 20.3%, al sumar 20,092 millones de pesos; sus ingresos y utilidad ganaron más de 20%, cada uno. Sus acciones subieron 2.57%, a 110.79 pesos en la semana.


**alfa** ALFA GBMhomebroker envió un análisis que menciona que bajó su precio objetivo de las acciones de Alfa a 38.50 pesos; sin embargo, mantiene opinión de Compra. Sus papeles cerraron en 26.03 pesos, un alza de 3.50 por ciento.


**ALPEK** Casa de Bolsa Ve por Más (BX+) en su documento de estrategia bursátil menciona que bajó el precio objetivo de 34.56 a 32.32 pesos por acción de Alpek. La semana pasada los títulos cayeron 2.02% a 20.81 pesos.


**ALSEA** A una semana de haber enviado su reporte trimestral a la BMV y que fuera del gusto de los inversionistas, las acciones de Alsea cerraron con una disminución semanal de 2.37% para ubicarse en un precio de 56.78 pesos.





Fecha	Sección	Página
27.02.2017	Termómetro Económico	7


 **AMX** Moody's de México bajó las calificaciones de América Móvil a "A3/Aaa.mx" y las de Telmex, a "Baa1/Aa1.mx", con perspectiva Estable, por un contexto de limitado crecimiento en la industria; la acción bajó 3.08% en la semana. ↻


 **ASUR** El Grupo Aeroportuario del Sureste perdió 2.78% en sus títulos bursátiles en la semana; pese a que tuvo buenos resultados en su último reporte trimestral del 2016, la utilidad neta controladora subió 24.56% el año pasado. ↻


 **BIMBO** En el 4T16 la emisora reportó cifras por debajo de lo esperado. Los ingresos netos crecieron 15.7%, la utilidad operativa y el EBITDA aumentaron 24.8 y 25.5%, respectivamente. La acción de Bimbo bajó 1.28 por ciento. ↻


 **BOLSA** Los resultados para la Bolsa Mexicana de Valores (BMV) fueron positivos: un aumento en ingresos y EBITDA de 12.5 y 17.0%, respectivamente, en el 4T16. La acción cerró la semana pasada con alza de 1.95 por ciento. ↻


 **CEMEX** Por tercera semana consecutiva, la acción de la emisora retrocedió, esta vez con una baja de 4.19%; la empresa podría beneficiarse del programa de coberturas cambiarias que ofrece Banxico por su alta deuda en dólares. ↻


 **ELEKTRA** Las acciones de la empresa repuntaron 6.65%, quedando en un precio de 287.07 pesos, esto luego de que en el reporte del 4T16 los ingresos consolidados crecieron 17 por ciento. ↻


 **FEMSA** Las acciones de Fomento Económico Mexicano avanzaron 0.39% a un precio de 164.07 pesos. Se tenía previsto que la emisora del IPC presentara su reporte financiero del cuarto trimestre el viernes 24 de febrero. ↻


 **GAP** El grupo aeroportuario tuvo un reporte positivo en el 4T2016. El tráfico de pasajeros durante el trimestre aumentó 16.7%, siendo el más alto del sector. Pese al buen reporte, sus acciones cayeron 3.84% en la semana. ↻


 **GCARSO** Las acciones de Grupo Carso subieron 2% en la semana del 24 de febrero. El precio de cierre de los títulos de la emisora, el viernes, fue 86.66 pesos por unidad, desde 84.96 pesos del viernes anterior. ↻


 **GENTERA** Las acciones de Gentera cayeron por cuarta semana consecutiva. Sus papeles bajaron en la semana 3.09% a 26.96 pesos, lo anterior por el débil 4T, debido al deterioro de la calidad de los activos y provisiones no recurrentes. ↻


 **GFINBUR** Los títulos del Grupo Financiero Inbursa lograron avanzar 0.56% en la semana del 24 de febrero. El precio de los papeles de Inbursa se ubicó, al cierre del viernes en 28.76 pesos por unidad en la BMV. ↻


 **GFNORTE** Por cuarta semana al hilo, las acciones del Grupo Financiero Banorte retrocedieron en la Bolsa Mexicana de Valores. El precio de los títulos de Banorte bajaron 0.37% a un precio de 99.51 pesos por unidad. ↻


 **GFREGIO** Las acciones de Grupo Financiero Regio se mantuvieron sin cambios en la semana del 24 de febrero. El precio del cierre del viernes de la emisora fue 107.01 pesos por unidad. ↻


 **GMEXICO** Las acciones de Grupo México retrocedieron 3.26% a 62.23 pesos por unidad en la semana del 24 de febrero. La emisora tiene un alto nivel de exposición al precio del cobre. ↻


 **GRUMA** La emisora superó las expectativas en el 4T16. Registró alzas de 24% en ingresos netos; 29%, en utilidad operativa, y 22%, en EBITDA; su acción perdió 5.55% la semana pasada. ↻


 **IENOVA** Infraestructura Energética Nova (IEnova) tuvo un crecimiento en su flujo operativo (EBITDA) de 481 y 485%, en utilidad neta, ambos durante el consolidado del 2016; pese a ello, la acción cayó 2.63% al cierre del viernes. ↻


 **KIMBER** El precio de las acciones de Kimberly Clark avanzó 5.24% en la semana del 24 de febrero y cerró su cotización en un precio de 37.39 pesos por unidad. Kimberly fue la primera empresa en reportar este trimestre. ↻

 **KOF** Dio a conocer sus resultados financieros al 4T16. Las ventas y el EBITDA incrementaron en 21.6 y 27.4%, respectivamente, ambas cifras reportadas están en línea con lo estimado. Sus acciones bajaron 1.59% en la semana. ↻


 **LAB** Los papeles de Genomma Lab Internacional presentaron su quinto avance semanal consecutivo en la Bolsa Mexicana de Valores. El precio de los títulos de la emisora avanzó 1.72% a 24.28 pesos por unidad. ↻


 **LIVEPOL** El último trimestre mostró una desaceleración en el crecimiento de ventas, como se esperaba; sin embargo, las ventas para el 4T16 crecieron 8.2 por ciento. Los títulos de Liverpool cerraron con alza de 1.18 por ciento. ↻


 **MEXCHEM** Mexichem informó su guía de crecimiento de EBITDA para el 2017, de entre 10 y 20%, respecto al reportado en el 2016, de 884 millones de dólares. Las acciones avanzaron 0.56% a 48.70 pesos por unidad. ↻

 **NEMAK** Citibanamex aumentó sus estimados del EBITDA para el 2017 y 2018 en 4 y 13%, respectivamente, por reflejar una proyección de un peso más débil. Los títulos de Nematik subieron 0.35% a 20.14 pesos por unidad. ↻

 **OHL** **OHLMEX** La emisora presentó al cierre del viernes una caída semanal de 1.06%; el jueves la empresa dio a conocer su información financiera del 4T16 en la BMV, donde destaca 23% de alza en los ingresos. ↻


 **OMA** Se espera que mañana se envíe su reporte financiero y se estima, por parte de CIBanco, que arroje resultados regulares, donde se espera un aumento de 23.4% en EBITDA; su acción bajó 2.11 por ciento. ↻


 **PEÑOLES** El viernes la minera dio una aviso de extemporaneidad en la entrega de información del 4T16; se espera el día miércoles. Mientras, su cotización en la BMV cerró la semana pasada con una caída de 2.21 por ciento. ↻

 **PINFRA** envió el viernes su reporte del 4T2016, donde se destaca una caída de 6% en ingresos y un alza de 11% en EBITDA. Su acción tuvo una disminución semanal de 2.51 por ciento. ↻

 **SANMEX** La financiera en la semana pasada tuvo un descenso de 1.92%, pasando de un precio de 29.55 a 30.13 pesos por título financiero; la emisora tiene un promedio de 30 pesos y en el año lleva una baja de 0.94 por ciento. ↻

Fecha <b>27.02.2017</b>	Sección <b>Termómetro Económico</b>	Página <b>7</b>
----------------------------	--	--------------------

 **TLEVISA** Citibanamex menciona que hay signos alentadores de ingresos por anticipo de publicidad y de Capex. La acción de Televisa repuntó 11.09% para ubicarse en 104.69 pesos. ↗

 **WALMEX** GBMhomebroker mantiene una opinión positiva sobre las acciones de Walmex que culminó un año sólido y su dividendo estuvo en línea con los estimados; el PO es de 42 pesos. La acción ganó 0.65% en la semana. ↗

▪  
·  
·  
·