

**TENDENCIAS**

### Walmex gana

**Wal Mart de México**  
[PESOS POR ACCIÓN]

**38.55**  
10/02/17

**39.93**  
17/02/17

Las acciones de Walmart de México y Centroamérica [Walmex] fueron las de mejor desempeño en el Índice de Precios y Cotizaciones en la semana del 17 de febrero.

El precio de los papeles de la minorista avanzó 3.58% a 39.93 pesos, su mejor nivel desde noviembre.

En la semana, Walmex dijo que alcanzó ingresos por 532,384 millones de pesos en el 2016, un alza de 11.87% con respecto a los 475,911 millones del 2015.

Entre octubre-diciembre, logró un aumento en sus ingresos de 11.8% a 157,497 millones de pesos, luego de que en el mismo lapso del 2015 registrara 140,844 millones.

La utilidad neta subió 26.4%, a 33,352 millones de pesos en 2016, contra lo registrado en el 2015 de 26,376 millones de pesos, mientras en el cuarto trimestre crecieron 22.8% a 10,400 millones de pesos.

El flujo operativo [EBITDA] de Walmex subió 17.34%, a 50,148 millones de pesos en 2016.

### Alpek pierde

**Alpek**  
[PESOS POR ACCIÓN]

**24.45**  
10/02/17

**21.24**  
17/02/17

La semana pasada la empresa petroquímica tuvo la baja más fuerte de las emisoras que forman parte del Índice de Precios y Cotizaciones [IPC] de 13.13% pasando de un precio de 24.45 pesos el 10 de febrero a 21.24 a 21.24 pesos por acción el cierre del viernes, precio mínimo desde octubre del 2015.

La reacción de los inversionistas que orillaron a la acción a terminar con un descenso del 10% un día después de su reporte trimestral, se debió a una debilidad mostrada en el reporte por dos de sus segmentos más importantes de negocio: poliéster y polipropileno [PP], por lo que las ventas consolidadas retrocedieron 3% y el flujo operativo [EBITDA] disminuyó 7% con respecto al cuarto trimestre del 2015.

Analistas concluyeron que pese a que se dieron resultados que estuvieron por debajo de lo estimados, mantienen una posición de recomendación de Compra de las acciones de Alpek.

**AC** Las acciones de la embotelladora mexicana tuvieron un descenso de 2.28%; su tercera caída semanal consecutiva, luego de pasar de un precio de 110.53 pesos a 108.01 pesos por título al cierre del día viernes previo.

**alfa** Después de haber reportado números modestos en su reporte trimestral, la acción de la empresa cayó

5.45% semanal, quedando en 25.15 pesos, además, anunció que tendrá una disminución en inversión del 25 por ciento.

**ALSEA** Esta semana la empresa envió su reporte trimestral del 4T16. Alsea concluyó el 2016 con un avance de doble dígito en ingresos y en flujo operativo (EBITDA), pese a eso, la acción tuvo una caída semanal de 0.68 por ciento.



Continúa en siguiente hoja

Fecha	Sección	Página
20.02.2017	Termómetro Económico	7

**AMX** Después de dos semanas de haber enviado su último reporte trimestral del 2016, las acciones de la empresa en telecomunicaciones tuvieron una caída de 2.48%, pasando de un precio de 13.30 a 12.97 pesos por título.

**ASUR** Tuvo su cuarto cierre de semana positivo al hilo; sus acciones alcanzaron a repuntar 0.32%, cerrando en un precio de 319.81 pesos y marcando un otro máximo histórico en su cotización en la Bolsa Mexicana de Valores.

**BIMBO** Sus acciones en la BMV tuvieron una disminución de 1.82%, rompiendo su rally de cuatro semanas al alza, pasando de un precio de 48.44 a 47.56 pesos por nota; se prevé que su reporte trimestral lo envíe el día jueves.

**BOLSA** Los títulos bursátiles de Bolsa Mexicana de Valores (BMV) cerraron en un precio de 28.72 pesos, una baja de 1.44% respecto a la semana pasada, siguiendo la misma línea de la mayoría de las emisoras del IPC.

**CEMEX** Por tercera semana consecutiva las acciones de Cemex en la BMV cerraron a la baja, esta vez con una disminución de 3.28%, esta semana la cementera anunció que recibirá 240 millones de dólares por 15% de GCC.

**ELEKTRA** Tuvo una pérdida la semana pasada de 0.25% en la Bolsa Mexicana de Valores (BMV), pasando de un precio de 269.86 a 269.18 pesos por acción; lleva tres semanas cayendo.

**FEMSA** Los títulos bursátiles de Femsa tuvieron una ligera baja de 1.77% en sus acciones, sin embargo, en el año genera un rendimiento de 3.66%, se estima que su último reporte trimestral sea el próximo lunes 27 de febrero.

**GAP** Se espera que el Grupo Aeroportuario del Pacífico dé a conocer su reporte del último trimestre del 2016 el próximo viernes. Las acciones de la empresa aeroportuaria subieron 1.87% cerrando en un precio de 175.84.

**GCARSO** Grupo Carso, empresa de Carlos Slim en la Bolsa Mexicana de Valores (BMV) tuvo una disminución de 2.93% respecto al cierre del 10 de febrero, se estima que el reporte de a conocer el próximo miércoles.

**ENTERA** La empresa financiera enviará su último reporte trimestral el próximo jueves, previo a ello las acciones dentro de la BMV generaron un descenso de 3.07%, quedando en un precio de 27.82 pesos el viernes previo.

**GFINBUR** Grupo Financiero Inbursa, de Carlos Slim, tuvo fuerte descenso de 4.89% la semana pasada en BMV, pasando de un precio de 30.07 a 28.60 pesos el viernes, integrando su tercera caída semanal consecutiva.

**GFNORTE** Grupo Financiero Banorte en lo que va del año ha generado una pérdida 2.37% y la semana pasada generó una disminución en el valor de sus acciones de 2.09%, cotizando en un precio de 99.88 pesos.

**GFREGIO** La emisora tuvo su tercer descenso semanal de 2.32% en sus títulos pasando de un precio de 109.55 a 107.01, a lo que se suma a la pérdida en el año de 7.33 por ciento.

**GMEXICO** Las acciones de Grupo México se mantuvieron por segunda semana en un precio de 64 pesos. En la semana del 17 de febrero, el precio de sus papeles cedió 0.82% a 64.33 pesos.

**GRUMA** El precio de las acciones de Gruma retrocedió 0.28% a 282.75 pesos por unidad. Se estima que Gruma informará sus resultados financieros el 22 de febrero.

**IENOVA** Los títulos de IEnova bajaron 4.38% la semana pasada, para cerrar en un precio de 87.31 pesos por unidad. Se prevé que la emisora informe sus resultados financieros del 4T2016 el próximo 21 de febrero.

**KIMBER** Las acciones de Kimberly Clark México retrocedieron al cierre de la semana del 17 de febrero 3.79% con lo que cayeron a un precio de 35.53 pesos por unidad. La emisora fue la primera en reportar sus resultados del 4T2016.

**KOF** Por cuarta semana consecutiva, las acciones de KOF se mantienen en 130 pesos. La semana pasada, el precio de sus títulos subió 0.28% a 130.41 pesos. Se espera que la emisora dé a conocer su reporte el 23 de febrero.

**LAB** Las acciones de Genomma Lab se encuentran en un rally y anotaron su cuarta semana al hilo de avances. En la semana del 17 de febrero, el precio

de sus papeles subió 0.42% a 23.87 pesos. Se estima que reporte el 24 de febrero.

**LALA** Los títulos de Grupo Lala cayeron por segunda semana consecutiva en la BMV y cerraron la semana por debajo de los 30 pesos. Se espera que Lala dé a conocer su reporte financiero del 4T2016 el próximo 22 de febrero.

**LIVEPOL** Las acciones de Liverpool hilaron su segunda semana de retroceso en la BMV. En la semana del 17 de febrero, el precio de sus títulos cedió 0.99% a 136.79 pesos por unidad. Se prevé que reporte el 23 de febrero.

**MEXCHEM** Analistas de Santander México mejoraron el Precio Objetivo de las acciones de la petroquímica al ubicarlo en 60 pesos. En la semana del 17 de febrero, el precio de sus papeles cayó 3.51% a 48.43 pesos.

**NEMAK** La fabricante de autopartes informó que espera que su EBITDA alcance 802 millones de dólares en el 2017. Nematik planea invertir 430 millones de dólares en activo fijo. Sus títulos subieron 1.47% a 20.07 pesos.

**OHL** OHLMEX Incrementó 2% la tarifa del Circuito Exterior Mexiquense. OHL podría haber incrementado la tarifa de acuerdo al índice inflacionario. Sus papeles avanzaron 0.53% a 20.69 pesos. Se espera que reporte el 23 de febrero.



**OMA** Inauguró su recinto logístico dentro de las instalaciones del Aeropuerto de Monterrey. Sus acciones ganaron 0.95% a 95.30 pesos. Se estima que el grupo aeroportuario reporte sus resultados del 4T2016 el 28 de febrero.


**Peñoles** Las acciones de Industrias Peñoles retrocedieron 1.01% a un precio de 507.99 pesos por unidad la semana del 17 de febrero. Se espera que la emisora dé a conocer su reporte financiero del 4T2016 el 28 de febrero.

**PINFRA** Después del alza de sus acciones más de 6% la semana del 10 de febrero, los títulos de Pinfra cayeron 1.42% la semana pasada a 192.06 pesos. Se prevé que reporte el 22 de febrero.

**SANMEX** Los títulos de Santander México ganaron 0.84% en la Bolsa Mexicana de Valores y rompieron la resistencia de los 29 pesos. En la semana del 17 de febrero, el precio de los papeles fue de 30.13 pesos por unidad.

Fecha <b>20.02.2017</b>	Sección <b>Termómetro Económico</b>	Página <b>7</b>
----------------------------	--	--------------------

 **TLEVISA** Las acciones de Televisa registraron, en la semana, una baja de 9.90% en la BMV; retrocedieron a un precio de 94.24 pesos por unidad. Se espera que reporte el 24 de febrero. 

 **VOLAR** Reportó en el 4T16 resultados débiles; una utilidad de 0.96 pesos por acción vs. una expectativa de Citibanamex de 0.97 pesos por acción. En la semana, las acciones de la emisora cayeron 7.83% a 27.78 pesos. 