

Divide opiniones si ha sido mejor o peor que sus antecesores

Califican bajo a Calderón, pero aplauden economía

Cercanía de 2012 debilita el apoyo de militantes de otros partidos

Redacción

politica@eluniversal.com.mx

Después de cuatro años en el poder, la imagen del presidente Felipe Calderón Hinojosa muestra un ajuste a la baja, frecuente en casos de cercanía de nuevas elecciones.

De acuerdo con los datos de la encuesta nacional en vivienda, cara a cara, de EL UNIVERSAL/Buendía & Laredo, la aprobación presidencial está en el nivel más bajo de los últimos dos años (52%) y exhibe una tendencia decreciente desde mayo pasado.

La caída en buena medida se explica porque los simpatizantes priístas le han empezado a retirar su apoyo a Calderón. El desgaste también es visible entre los simpatizantes panistas, aunque continúan con altos niveles de respaldo a la gestión presidencial (75%).

En la medida que nos acerquemos a la elección de 2012 es previsible que se partidice todavía más la evaluación del Presidente. La encuesta también recoge el nivel en que el trabajo de Calderón ha respondido a las expectativas de los ciudadanos, y las cifras se aproximan mucho: 46% dice que el mandatario ha hecho "más de lo que esperaba" o "lo que esperaba" de él, mientras que 50% de considera que ha hecho menos de lo que se esperaba de él. Balances similares se producen cuando se consultó si el mandatario está en el mejor o el peor momento de su gobierno.

Un tema recurrente en el debate partidista de los últimos meses ha sido la comparación de las administraciones panistas con las priístas, donde cada bando señala que sus tiempos fueron o han sido mejores. Al pedirle a la población que evalúe el desempeño de Calderón en comparación con sus predecesores, las respuestas reflejan una opinión pública fragmentada: 45% dice que él ha sido mejor o tan bueno como los anteriores presidentes y 49% señala que el actual mandatario es tan malo o peor que sus predecesores.

Contrario a lo que comúnmente se piensa, la población es optimista cuando considera en los dos años que le res-



Continúa en siguiente hoja

tan al actual gobierno federal: 53% se siente optimista y sólo 37% pesimista. Más aún, 70% de los entrevistados señala que la actual administración seguirá trabajando con las mismas ganas o incluso con más.

En cuanto a las expectativas en el ámbito personal, la población está dividida: 53% dice que en lo que resta del gobierno calderonista a su familia le irá tan bien como ahora e incluso mejor. En cambio, cuatro de cada 10 entrevistados (39%) se muestra pesimista al pensar en su futuro personal. La mejora en expectativas se sustenta parcialmente en una recuperación de las expectativas económicas.

En la encuesta también se indagó sobre la receptividad de Calderón a las críticas, particularmente en un contexto donde hay voces que lo acusan por no escuchar a quienes no concuerdan con su visión de gobierno. La población está dividida: 46% dice que el mandatario ignora las opiniones de sus críticos, mientras que un porcentaje parecido (40%) sostiene lo contrario.

Las críticas del próximo presidente del PRI al gobierno federal causan polémica. ¿Las críticas le dan o le restan votos al PRI? La respuesta: 61% cree que el partido debe privilegiar la cooperación sobre la confrontación.



PERCEPCIÓN DE DESEMPEÑO PRESIDENCIAL

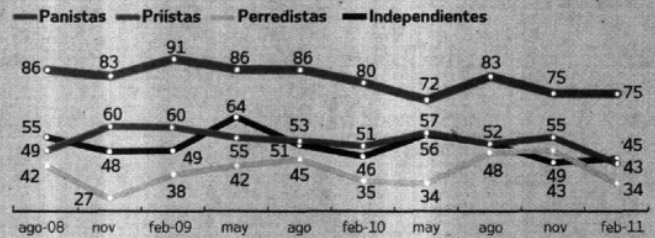
Aunque la evaluación de la ciudadanía al desempeño de Felipe Calderón ha mermado, los encuestados se mostraron optimistas con los dos años que le restan de gestión

1. En general, ¿usted aprueba o reprueba el trabajo que está haciendo Felipe Calderón como presidente de la república? ¿Mucho o algo?




Nota: no se muestra % de ns/nc


2. Aprobación presidencial por identificación partidista (% que aprueba mucho/algo)



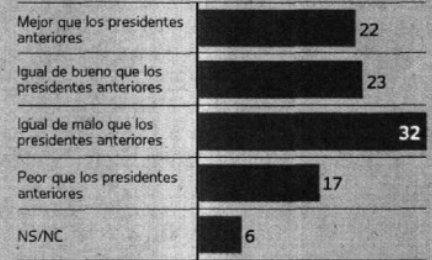
3. Como presidente de la República Mexicana, ¿Felipe Calderón ha hecho hasta el momento más de lo que usted esperaba, lo que usted esperaba o menos de lo que usted esperaba de él?



4. Felipe Calderón lleva 4 años en el gobierno. Pensando en la situación actual del gobierno de Felipe Calderón, ¿usted piensa que está en el mejor momento de su gobierno o que está en el peor momento de su gobierno?



5. En su opinión, ¿cómo presidente de la república Felipe Calderón ha sido mejor que los presidentes anteriores, igual de bueno que los presidentes anteriores, igual de malo que los presidentes anteriores o peor que los presidentes anteriores?



6. Y, ¿cómo se siente usted respecto a los dos años restantes del gobierno de Felipe Calderón? ¿optimista o pesimista?

Optimista	53
Pesimista	37
NS/NC	10

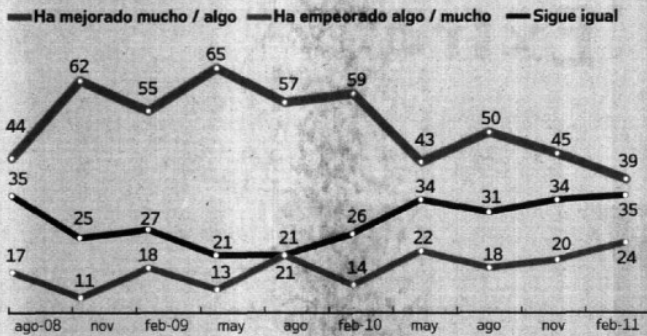
7. Tomando en cuenta que el gobierno de Felipe Calderón terminará dentro de poco menos de dos años, ¿cómo cree que trabajará su gobierno en este lapso?

Trabajaré con más ganas que antes	33
Trabajaré con las mismas ganas que hasta ahora	37
Trabajaré con menos ganas que antes	24
NS/NC	6

8. ¿Usted cree que durante lo que queda del gobierno de Felipe Calderón a usted y a su familia les va a ir mejor, igual de bien, igual de mal o les va a ir peor que durante los pasados 4 años de gobierno del presidente Calderón?

Les va a ir mejor	20
Les va a ir igual de bien	33
Les va a ir igual de mal	30
Les va a ir peor	9
NS/NC	8

9. Pensando en los últimos seis meses, ¿usted diría que la economía del país ha mejorado, ha empeorado o sigue igual?



Nota: no se muestra % de ns/nc

10. Ahora, por favor piense en el trabajo que ha realizado el gobierno de Felipe Calderón durante el último año. ¿Cómo calificaría el trabajo del gobierno federal en cuanto a ___ muy bien, bien, mal o muy mal?


	Muy bien/bien	Muy mal/mal	Diferencia de muy bien/bien respecto a Agosto-10
Mejorar la calidad de los servicios de salud	63	35	0
Mejorar la calidad de la educación pública	54	43	+1
Combate al narcotráfico	48	49	+2
Combate a la delincuencia	41	57	+4
Combate a la pobreza	33	65	-1
Generación de empleos	32	67	-6
Combate a la corrupción	31	65	+2

Nota: no se muestra % de ns/nc


11. En su opinión, ¿el presidente Felipe Calderón escucha las opiniones de sus críticos o ignora las opiniones de sus críticos?

Escucha las opiniones de sus críticos	40
Ignora las opiniones de sus críticos	46
NS/NC	14

¿Y usted cree que el presidente Felipe Calderón toma en cuenta estas críticas antes de tomar decisiones o cree que no las toma en cuenta al tomar decisiones? (Entre quienes consideran que escucha las críticas)



12. Considerando que el PRI es el principal partido de oposición, ¿usted considera que debería cooperar con el gobierno federal o debería confrontarlo?



METODOLOGÍA: Diseño, Recolección y Análisis de datos: Buendía & Laredo, S.C. Población sujeta a estudio: Adultos, hombres y mujeres de 18 años y más con credencial de elector, que residen permanentemente en viviendas particulares del territorio nacional. Período de referencia: Del 28 de enero al 1 de febrero de 2011. Entrevistas efectivas: 1,000. Marco Muestral: Listado de secciones electorales (EDMSLM, IFE); Lista Nominal (Noviembre 2010, IFE); Catálogo de manzanas (AC-01R, IFE); Cómputos Distritales de la elección de Diputados Federales del 2009 (IFE); Planos por Sección Individual (IFE). Diseño de la muestra: probabilístico y polietápico. En la primera etapa se seleccionaron 100 secciones electorales mediante un muestreo estratificado, sistemático, y con probabilidad proporcional al tamaño de la lista nominal. En la segunda etapa, se seleccionaron 2 puntos de arranque (manzanas) dentro de las secciones electorales a través de un muestreo aleatorio simple y con la cartografía oficial del IFE. En la tercera etapa, se seleccionaron 5 viviendas en cada punto de arranque mediante un salto sistemático. En la cuarta etapa se seleccionó al entrevistado dentro del hogar con una Tabla de Kish. Margen de error máximo de la encuesta: +/- 3.9 puntos porcentuales al 95% de confianza (deff = 1.7; cálculo de la varianza con 500 repeticiones de bootstrap). Tasa de respuesta: AAPOR, RR1: 47%.