

# ENLACE 2012 REVELA AÚN REZAGOS En educación, México va "en la ruta correcta": SEP

TEXTO NURIT MARTÍNEZ [nurit.martinez@eluniversal.com.mx](mailto:nurit.martinez@eluniversal.com.mx)

**A**l medir la calidad de la educación básica en México en los últimos seis años, la Secretaría de Educación Pública (SEP) aseguró que hay "avances" y que se cumplieron tres de las cuatro metas presidenciales, aunque en este momento seis de cada 10 niños de la primaria y ocho de secundaria aún se encuentran en los niveles "insuficiente" y "elemental".

Al presentar los resultados de la Evaluación Nacional de Logro Académico en Centros Escolares (ENLACE) 2012, el secretario de Educación Pública, José Ángel Córdova Villalobos, afirmó que México va "por la ruta correcta".

En la prueba aplicada este año a más de 14 millones 472 mil 311 estudiantes de primaria, secundaria y bachillerato, más de 9 millones de estudiantes obtuvieron calificación en los niveles elementales.

El presidente del Instituto Nacional para la Evaluación de la Educación (INEE), Mario Rueda, aseguró en entrevista que se puede pensar que las metas "fueron muy bajitas o fueron menores, y todos tendremos que hacer un esfuerzo para seguir mejorando".

Si se toma de referencia la aspiración del artículo Tercero constitucional, dijo que la educación en México está "todavía en déficit muy grande y muy amplio".

Durante la presentación de los resultados, realizada en el salón Hispanoamericano y frente a los subsecretarios de Educación Básica, Francisco Ciscamani, y el

de Media Superior, Miguel Ángel Martínez, el secretario Córdova Villalobos planteó: "¿Qué hemos logrado? ¿Qué heredaremos a la posteridad? ¿El logro más importante y que este gobierno dejará como semilla es, sin duda, la cultura de la evaluación y la calidad".

Para medir el nivel de avance registrado en ENLACE el funcionario tomó las cifras desde el origen de la prueba, esto es, los resultados de 2006, cuando se evaluó el último año de gestión del presidente Vicente Fox.

A partir de ello dijo que en la primaria el avance fue de 26.7 puntos en matemáticas y de 20.5 puntos en español. En secundaria fue de 16.1 puntos en matemáticas y de 6 puntos en español.

La evaluación al bachillerato, que inició en 2008, tiene 15.2 puntos más en matemáticas, mientras que en español se presenta una caída de 0.9 puntos.

Ante funcionarios de la dependencia e investigadores, el secretario reconoció que en secundaria no se cumplió la meta en español. "Quedamos a 1.72 puntos porcentuales de la meta presidencial de tener a 22.42% de los adolescentes en los niveles de bueno y excelente".

Al desglosar por tipo de educación, destacó que las primarias generales y las indígenas reportaron los mejores incrementos, mientras que las telesecundarias y las escuelas particulares reportaron incrementos mayores.

## Resultados 2012

Sobre los resultados obtenidos en el último año, la base de datos de la SEP reveló que la primaria "Carlos Navarrete", ubicada en la localidad de Buenavista en Chiapas obtuvo el primer lugar con 787.33 puntos en promedio.

El segundo lugar fue para la primaria particular "ABC" del estado de Morelos, que en años anteriores se había ubicado en el primer sitio.

La telesecundaria 1124 "Moisés Sáenz", ubicada en Salto de Agua, también en Chiapas, fue la de mejor desempeño, con 751 puntos.

Los resultados de la prueba de 2012 señalan que 4.7 millones de niños de primaria obtuvieron niveles de insuficiente y elemental en español y 4.5 millones en matemáticas.

En secundaria más de cuatro millones se ubicaron en esos niveles bajos en matemáticas y español.

En esta ocasión la materia alternativa fue ciencias. En ella, 9.3 millones de niños de ambos niveles obtuvieron resultados por debajo de elemental.

Continúa en siguiente hoja



Fecha <b>30.08.2012</b>	Sección <b>Primera / Falla de origen</b>	Página <b>2</b>
----------------------------	---	--------------------

Después de observar que en la materia de español hay un descenso en los resultados de las primarias privadas, que no se superó la meta en secundaria y que en bachillerato se presentó una caída de 3 pun-

tos, el secretario enumeró 16 líneas de acción, además de actividades realizadas desde el año 2010 para fomentar la lectura y capacitar a los maestros.

**Este año** la prueba fue aplicada a 14 millones 472 mil 311 estudiantes

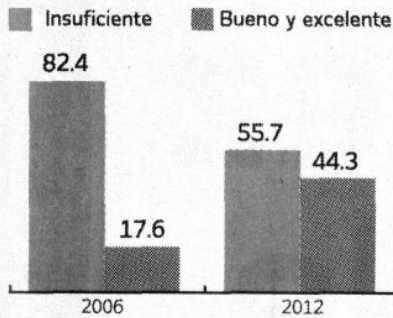
## LAS CIFRAS

Los resultados del examen de este año muestran aún muchos rezagos en primaria y secundaria



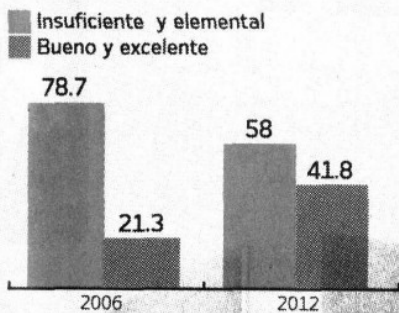
### RESULTADOS ENLACE BÁSICA PRIMARIA MATEMÁTICAS 2006-2012

**Avance histórico 2006-2012:**  
(Porcentaje alumnos de 3° a 6° por niveles de logro)



### RESULTADOS ENLACE BÁSICA PRIMARIA ESPAÑOL 2006-2012

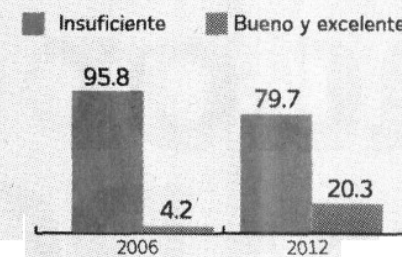
**Avance histórico 2006-2012:**  
(Porcentaje alumnos de 3° a 6° por niveles de logro)



Fuente: SEP

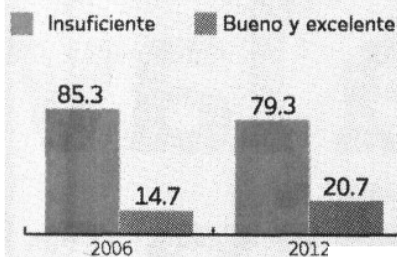
### RESULTADOS ENLACE BÁSICA SECUNDARIA MATEMÁTICAS 2006-2012

**Avance histórico 2006-2012:**  
(Porcentaje alumnos de 1° a 3° por niveles de logro)



### RESULTADOS ENLACE BÁSICA SECUNDARIA ESPAÑOL 2006-2012

**Avance histórico 2006-2012:**  
(Porcentaje alumnos de 1° a 3° por niveles de logro)



**RESULTADOS ENLACE BÁSICA  
PRIMARIA MATEMÁTICAS 2006-2012**

Porcentaje alumnos de 3° a 6° en bueno y excelente por modalidad educativa

	2006	2012
Particular	<b>39.8</b>	<b>61.3</b>
General	<b>16.3</b>	<b>43.4</b>
Indígena	<b>7.5</b>	<b>28.3</b>
Conafe	<b>4.5</b>	<b>19.0</b>

**RESULTADOS ENLACE BÁSICA  
PRIMARIA ESPAÑOL 2006-2012**

Porcentaje alumnos de 3° a 6° en bueno y excelente por modalidad educativa

	2006	2012
Particular	<b>52.4</b>	<b>67.8</b>
General	<b>19.3</b>	<b>40.1</b>
Indígena	<b>6.9</b>	<b>21.6</b>
Conafe	<b>4.1</b>	<b>13.1</b>

**RESULTADOS ENLACE BÁSICA  
SECUNDARIA MATEMÁTICAS 2006-2012**

Porcentaje alumnos de 1° a 3° en bueno y excelente por modalidad educativa



	2006	2012
Particular	<b>16.9</b>	<b>36.9</b>
Tele-secundaria	<b>2.4</b>	<b>28.4</b>
Técnica	<b>3.1</b>	<b>15.7</b>
General	<b>3.4</b>	<b>16.0</b>

**RESULTADOS ENLACE BÁSICA  
SECUNDARIA ESPAÑOL 2006-2012**

Porcentaje alumnos de 1° a 3° en bueno y excelente por modalidad educativa



	2006	2012
Particular	<b>43.4</b>	<b>44.5</b>
Tele-secundaria	<b>5.4</b>	<b>18.2</b>
Técnica	<b>14.4</b>	<b>18.4</b>
General	<b>13.6</b>	<b>18.5</b>