

# Respaldan inversión privada en la industria petrolera

## Reformas educativa y de telecomunicaciones, las de mayor apoyo

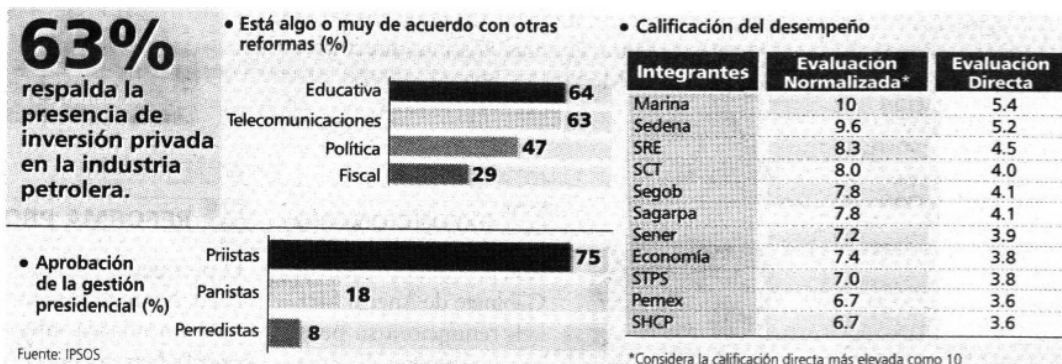
El 63 por ciento de las personas con estudios de licenciatura y que pertenecen a los niveles socioeconómico medio y alto respaldan la presencia de inversión privada en la industria petrolera.

Una encuesta aplicada en el segmento de profesionales en el DF y Zona Metropolitana por la empresa IPSOS, para EL FINANCIERO, reveló que la reforma con más respaldo en este grupo es la educativa, mientras que la que goza de menores simpatías es la fiscal.

La encuesta encontró que el nivel de aprobación de la gestión presidencial se ve fuertemente

sesgado por la simpatía partidista, pues mientras el 75 por ciento de los que tienen inclinación priista la aprueban, este porcentaje es sólo de 18 por ciento entre los panistas y de 8 por ciento entre los perredistas.

Los titulares de dependencias mejor calificados fueron los secretarios de la Marina y de la Defensa, respectivamente. (Redacción)



## Respaldan más a reformas educativa y de telecomunicaciones

La aprobación a la gestión de Enrique Peña y la percepción respecto del bienestar están fuertemente influidas por la simpatía partidista, revelan datos de una encuesta realizada por IPSOS entre profesionistas para EL FINANCIERO

### Redacción

El 63 por ciento de las personas con formación profesional está de acuerdo con que exista inversión privada en Pemex, revela una encuesta realizada por la firma IPSOS para EL FINANCIERO.

La encuesta, levantada entre 600 personas con nivel socioeconómico medio o alto y estudios de licenciatura, en el Distrito Federal y su Zona Metropolitana en la segunda parte de noviembre, reveló

también que las reformas estructurales emprendidas por este gobierno que tienen más respaldo son la educativa, en la que hay acuerdo de un 64 por ciento de los entrevistados y la de telecomunicaciones, con un 63 por ciento.

En contraste, la reforma fiscal aprobada por las Cámaras, aparece como la de menor respaldo, con sólo un 29 por ciento de aprobación.

El género de problemas que es visto como más grave, es el que tie-

ne que ver con la inseguridad y la delincuencia, pues el 60 por ciento de los entrevistados mencionó alguno de ellos como el principal problema del país.

En segundo lugar, se ubicaron los relacionados con la economía y el empleo, con un 59 por ciento de las menciones.

Aunque la educación ocupó el tercer lugar, aparece en primero si se consideran las respuestas específicas y no se agrupan por género.

Las percepciones respecto a la



realidad del país se ven fuertemente sesgadas por la identificación partidista de los entrevistados.

El 48 por ciento de los priistas considera que en este sexenio el nivel de bienestar es mayor con relación al sexenio previo. La cifra es sólo de 27 por ciento entre los panistas y de 20 por ciento entre los perredistas.

Lo mismo ocurre con el tema de la violencia. El 55 por ciento de los priistas señala que es menor la que existe, respecto al sexenio anterior, y esa cifra es de sólo 27 por ciento para los panistas y 20 por ciento para los perredistas.

Este contraste se hace mucho más marcado en el caso de la aprobación de la gestión presidencial, la

que recibió un nivel de 30 por ciento para el conjunto de la muestra.

Sin embargo, entre los que se identifican más con el PRI, la aprobación es de 75 por ciento, en contraste con el 18 por ciento de los panistas y el 8

por ciento de los perredistas.

La encuesta indagó también en la calificación que se pondría al desempeño de algunos de los integrantes del gabinete del presidente Enrique Peña Nieto.

En general, los integrantes de la muestra dieron notas bajas. Sin embargo, fueron el titular de Marina y de Defensa, quienes recibieron las calificaciones más elevadas.

En contraste, fue el secretario de Hacienda y el director general de

Pemex, los que tuvieron las calificaciones más bajas en esta evaluación.

La encuesta investigó también la imagen de los tres principales partidos políticos.

Todos ellos tuvieron más comentarios negativos que positivos.

Un 25 por ciento hizo comentarios positivos respecto al PRI, pero

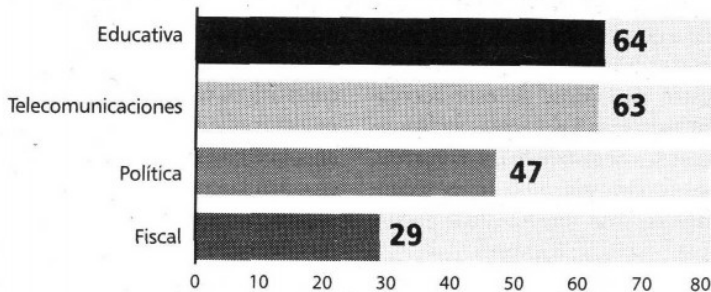
un 90 por ciento los hizo de carácter negativo. Es visible que una parte de la muestra hizo comentarios de los tipos, por lo que no suman 100.

Para el PAN, el balance fue de 30 por ciento de comentarios positivos por 83 por ciento de negativos, mientras que en el caso del PRD, el 25 por ciento de los comentarios fue positivo y el 91 por ciento, negativo. ■


## APOYAN PROFESIONISTAS LA INVERSIÓN PRIVADA EN PEMEX

63% de los encuestados está de acuerdo con que exista inversión privada en la industria petrolera

● Está algo o muy de acuerdo con otras reformas (%)



● Los cinco principales problemas del país (%)



- Porcentaje que cree que hay un mayor nivel de bienestar respecto al sexenio anterior:



- Porcentaje que cree que hay una menor violencia respecto al sexenio anterior



- Aprobación de la gestión presidencial (%)



- Considera que el gobierno ha propiciado la inversión (%)



- Calificación del desempeño de algunos integrantes del gabinete:

Integrantes del gabinete	Evaluación Normalizada*	Evaluación Directa
Secretaría de Marina	10	5.4
Secretaría de la Defensa Nacional	9.6	5.2
Secretaría de Relaciones Exteriores	8.3	4.5
Secretaría de Comunicaciones y Transportes	8.0	4.0
Secretaría de Gobernación	7.8	4.1
Sagarpa	7.8	4.1
Secretaría de Energía	7.2	3.9
Secretaría de Economía	7.4	3.8
Secretaría de Trabajo y Previsión Social	7.0	3.8
Petróleos Mexicanos	6.7	3.6
Secretaría de Hacienda y Crédito Público	6.7	3.6

\*Considera la calificación directa más elevada como 10

**Metodología:** Encuesta levantada entre 600 personas con estudios profesionales y del segmento socioeconómico medio-alto en el DF y Zona Metropolitana. Levantamiento del 12 al 24 de noviembre.

elfinanciero.com.mx

más información  
<http://bitly.com/1f9QLYl>