

CHRYSLER DE MÉXICO / POSICIÓN 10

EL FABRICANTE ESTADOUNIDENSE DE AUTOS DECLARÓ 2013 COMO EL AÑO CON LAS MEJORES VENTAS Y POR PRIMERA VEZ ESTÁ ENTRE LAS 10 EMPRESAS MÁS IMPORTANTES DE MÉXICO.

VER NOTA SOBRE POSICIONES DE 2012 EN PÁGINA 217.

POS. 13	EMPRESA / LISTA06	PAÍS	SECTOR	VENTAS NETAS		UTILIDAD DE OPERACIÓN		UTILIDAD NETA	
				MILLONES DE PESOS	VAR. % 12/13	MILLONES DE PESOS	VAR. % 12/13	MILLONES DE PESOS	VAR. % 12/13
1	Petróleos Mexicanos / DF ¹	MX	Petróleo y gas	1,608,204.6	-2.4	72,762.2	-19.6	-170,058.4	-6,639.5
2	América Móvil / DF ²	MX	Telecomunicaciones	786,101.0	1.4	154,257.8	-40.9	74,974.5	-19.5
3	Walmart de México / DF ³	EU	Comercio autoservicio	420,577.0	1.6	31,532.0	-2.7	22,717.0	-2.4
4	Comisión Federal de Electricidad / DF ⁴	MX	Electricidad	318,409.6	2.4	-18,728.1	-78.4	74,307.2	413.6
5	Fomento Económico Mexicano / NL ⁵	MX	Bebidas y cervezas	258,097.0	8.9	29,857.0	2.2	22,155.0	-21.0
6	General Motors de México / DF ⁶	EU	Armadora	204,478.0	12.6	nd	nd	nd	nd
7	Alfa / NL ⁷	MX	Holding	203,456.0	1.6	14,085.0	-13.6	6,795.0	-33.3
8	Cemex / NL ⁸	MX	Cemento y materiales	195,661.1	-0.7	14,601.0	28.9	-9,611.0	14.3
9	Grupo Bimbo / DF ⁹	MX	Alimentos	176,041.0	1.7	10,490.0	42.0	4,778.0	96.6
10	Chrysler de México / DF ¹⁰	EU	Armadora	173,500.0	2.7	nd	nd	nd	nd
11	Ford Motor Company / DF ¹¹	EU	Armadora	156,429.6	26.4	nd	nd	nd	nd
12	Coca-Cola FEMSA / NL ¹²	MX	Bebidas y cervezas	156,011.0	5.8	21,285.0	-0.8	11,782.0	-15.2
13	Volkswagen de México / Pue. ¹³	ALE	Armadora	143,179.0	-11.2	nd	nd	nd	nd
14	Grupo Financiero BBVA Bancomer / DF ¹⁴	ESP	Servicios financieros	142,357.7	1.9	38,881.1	6.2	3,870.7	30.3
15	Nissan Mexicana / DF ¹⁵	JAP	Armadora	135,831.0	2.8	nd	nd	nd	nd
16	Grupo BAL / DF ¹⁶	MX	Holding	135,535.0	-16.2	14,772.0	-40.5	9,108.0	-46.5
17	Grupo Financiero Banamex / DF ¹⁷	EU	Servicios financieros	120,881.7	4.9	27,100.0	8.7	21,699.1	20.5
18	Grupo México / DF ¹⁸	MX	Holding	119,302.3	-10.9	41,188.2	-33.0	28,648.0	-26.8
19	Organización Soriana / NL ¹⁹	MX	Comercio autoservicio	105,027.7	0.4	5,559.1	2.7	3,117.2	-12.4
20	Grupo Financiero Banorte / NL ²⁰	MX	Servicios financieros	104,438.6	30.8	16,704.2	7.0	13,508.0	24.0
21	Organización Technint México / DF ²¹	LUX	Holding	102,784.2	-0.2	nd	nd	nd	nd
22	Grupo Salinas / DF ²²	MX	Holding	100,690.1	5.0	8,640.7	-29.2	1,977.6	111.7
23	FEMSA Comercio (Oxxo) / NL ²³	MX	Comercio autoservicio	97,572.0	12.9	7,906.0	19.9	2,562.0	-52.7
24	Infonavit / DF ²⁴	MX	Servicios financieros	95,793.6	6.0	7,709.1	1,143.2	17,432.2	21.7
25	Sam's Club / DF ²⁵	EU	Comercio autoservicio	95,810.1	1.6	nd	nd	nd	nd
26	Alpak / NL ²⁶	MX	Química y petroquímica	90,051.0	-6.3	2,926.0	-60.9	906.0	-79.3
27	Grupo Modelo / DF ²⁷	MX	Bebidas y cervezas	88,802.7	-10.8	69,280.3	176.0	48,510.3	156.5
28	Grupo Carso / DF ²⁸	MX	Holding	85,870.5	2.0	14,982.8	81.8	14,862.8	81.7
29	Kaluz / DF ²⁹	MX	Holding	81,636.5	2.8	4,519.6	-56.3	1,812.2	65.4
30	Grupo Coppel / Sln. ³⁰	MX	Comercio departamental	80,340.8	17.0	15,224.8	15.2	11,484.6	17.4
31	El Puerto de Liverpool / DF ³¹	MX	Comercio departamental	74,105.4	11.9	10,836.1	5.1	7,702.8	7.0
32	Grupo Televisa / DF ³²	MX	Medios	73,790.7	6.5	18,738.3	3.3	10,234.1	1.6
33	Grupo Financiero Santander México / DF ³³	ESP	Servicios financieros	73,513.6	1.6	21,730.8	0.8	20,877.5	17.1
34	Johnson Controls México / NL ³⁴	EU	Automotriz y autopartes	71,911.0	-0.7	302.0	101.3	3,261.0	136.1
35	Grupo Elektra / DF ³⁵	MX	Holding	70,732.0	1.2	6,726.0	-26.4	829.0	104.3
36	Cuahtémoc Moctezuma / NL ³⁶	HOL	Bebidas y cervezas	68,478.0	3.5	nd	nd	nd	nd
37	Industrias Peñoles / DF ³⁷	MX	Minería	66,550.9	-91.9	10,748.3	-47.1	4,760.7	-51.7
38	Grupo Comercial Chedraui / Ver. ³⁸	MX	Comercio autoservicio	66,363.8	3.8	3,106.3	5.0	1,708.2	9.7
39	Mexichem / Méx. ³⁹	MX	Química y petroquímica	66,006.7	4.1	2,951.2	-66.2	1,059.0	-77.6
40	Grupo Lala / Coah. ⁴⁰	MX	Alimentos	65,116.0	4.5	nd	nd	nd	nd



Continúa en siguiente hoja

ACTIVOS		PASIVOS		CAPITAL		UTILIDADES COMO % DE...			EMPLEOS	SITIO WEB	POS. 13
MILLONES DE PESOS	VAR. % 12/13	MILLONES DE PESOS	VAR. % 12/13	MILLONES DE PESOS	VAR. % 12/13	VENTAS	ACTIVOS	CAPITAL			
2,041,051.2	0.8	2,226,368.8	-3.0	185,311.6	31.6	-10.6	-8.3	na	154,774	www.pemex.com	1
1,025,592.4	2.2	815,291.4	17.9	210,301.1	32.7	9.5	7.3	35.7	163,524	www.americamovil.com	2
230,262.0	3.6	87,312.0	5.9	142,950.0	2.2	5.4	9.9	15.9	243,842	www.walmartmexico.com.mx	3
1,125,118.3	13.7	949,140.8	7.8	175,977.5	61.2	23.3	6.6	42.2	70,450	www.cfe.gob.mx	4
359,192.0	21.4	136,642.0	59.3	222,550.0	5.9	8.6	6.2	10.0	209,232	www.femsa.com	5
80,766.0	13.0	72,374.0	25.8	8,392.0	-40.0	nd	nd	nd	15,000	www.gm.com.mx	6
165,390.0	7.5	100,221.0	7.7	65,169.0	7.2	3.3	4.1	10.4	61,085	www.alfa.com.mx	7
496,130.0	3.6	347,812.0	7.6	148,318.0	-4.7	-4.9	-1.9	-6.5	43,087	www.cemex.com	8
134,727.0	-1.8	86,944.0	-3.5	47,783.0	1.5	2.7	3.5	10.0	125,416	www.grupobimbo.com	9
nd	nd	nd	nd	nd	nd	nd	nd	nd	10,176	www.chryslerdemexico.com.mx	10
47,788.0	-2.5	nd	nd	nd	nd	nd	nd	nd	8,698	www.ford.com.mx	11
216,665.0	30.4	99,512.0	62.4	117,153.0	11.8	7.6	5.4	10.1	84,922	www.coca-colafemsa.com	12
nd	nd	nd	nd	nd	nd	nd	nd	nd	17,834	www.vw.com.mx	13
1,501,964.6	8.5	1,344,981.1	8.5	156,983.5	9.0	26.6	2.5	24.1	26,309	www.bancomer.com	14
nd	nd	nd	nd	nd	nd	nd	nd	nd	14,500	www.nissan.com.mx	15
298,220.0	10.8	157,503.0	17.3	80,717.0	-0.1	6.7	3.8	11.3	51,044	www.bal.com.mx	16
1,262,375.8	5.5	1,101,560.0	6.3	160,815.7	0.3	17.9	1.7	13.5	44,794	www.banamex.com.mx	17
267,738.0	4.5	115,862.5	-5.4	151,875.5	13.5	24.0	10.7	18.9	29,980	www.grupomexico.com	18
78,952.4	6.2	35,552.7	4.2	43,399.7	7.8	3.0	3.9	7.2	80,907	www.soriana.com.mx	19
1,006,788.1	9.8	898,097.2	8.5	108,690.9	22.8	13.7	1.4	13.1	27,549	www.banorte-ixe.com.mx	20
nd	nd	nd	nd	nd	nd	nd	nd	nd	20,520	www.techint.com	21
208,846.8	4.8	150,824.0	6.4	58,022.8	0.7	2.0	0.9	3.4	88,501	www.gruposallinas.com	22
39,617.0	27.4	37,858.0	77.3	1,759.0	-73.7	2.6	6.5	145.7	102,989	www.oxo.com.mx	23
874,319.8	10.0	760,446.9	8.9	113,872.9	18.1	18.2	2.0	15.3	4,143	www.infonavit.org.mx	24
nd	nd	nd	nd	nd	nd	nd	nd	nd	28,413	www.sams.com.mx	25
58,128.0	-5.8	31,040.0	-3.1	27,088.0	-8.6	1.0	1.6	3.3	4,563	www.alpek.com	26
192,828.7	54.6	31,437.2	59.6	161,391.5	53.7	54.8	25.2	30.1	32,934	www.gmodelo.com.mx	27
85,930.2	11.8	29,289.3	-16.3	56,641.0	35.2	17.4	17.4	26.4	70,953	www.gcarso.com.mx	28
167,871.3	10.2	104,456.4	7.8	63,414.9	14.2	2.2	1.1	2.9	23,329	www.kaluz.com	28
76,656.3	18.8	47,095.6	71.5	29,560.7	-20.2	14.3	15.0	38.9	84,361	www.coppel.com	30
94,936.9	11.5	40,109.6	12.7	54,827.3	10.7	10.4	8.1	14.0	47,012	www.liverpool.com.mx	31
194,108.9	17.6	115,529.5	19.7	78,579.4	14.7	13.9	5.3	13.0	32,047	www.televisa.com	32
821,799.1	9.5	727,096.2	11.4	94,702.9	-3.2	28.4	2.5	22.0	14,260	www.santander.com.mx	33
161,405.0	20.5	109,403.0	9.3	52,002.0	53.7	4.5	2.0	6.3	26,609	www.johnsoncontrols.com	34
174,774.0	5.8	128,874.0	7.7	45,900.0	0.9	1.2	0.5	1.8	84,334	www.grupoelektra.com.mx	35
nd	nd	nd	nd	nd	nd	nd	nd	nd	18,000	www.cuamoc.com	36
91,118.4	10.3	95,710.2	24.9	55,409.2	2.9	7.2	5.2	8.6	11,140	www.penoles.com.mx	37
45,567.1	5.0	23,917.3	4.3	21,649.8	5.8	2.6	3.7	7.9	41,081	www.chedraui.com.mx	38
106,363.4	6.3	59,679.7	3.5	46,683.7	10.0	1.6	1.0	2.3	17,345	www.mexichem.com.mx	39
nd	nd	nd	nd	nd	nd	nd	nd	nd	35,000	www.lala.com.mx	40

HISTORIAS CORPORATIVAS


EL PIB DESDE EL AIRE

LISTA

100 MULTINACIONALES

MEXICANAS GLOBALES

PROGRAMAS DE LAS 500



EMPRESAS ICA / POSICIÓN 76

LOS INGRESOS DE ICA CAYERON DE 47,513 A 29,556 MDP CON LA VENTA DE SU PARTICIPACIÓN EN RFD DE CARRETERAS DE OCCIDENTE Y LA CONTRACCIÓN DE LA INDUSTRIA DE LA CONSTRUCCIÓN. [VER MÁS EN PÁG. 140]

POS. 13	EMPRESA / ESTADO	PAÍS	SECTOR	VENTAS NETAS		UTILIDAD DE OPERACIÓN		UTILIDAD NETA	
				MILLONES DE PESOS	VAR. % 12/13	MILLONES DE PESOS	VAR. % 12/13	MILLONES DE PESOS	VAR. % 12/13
41	36 Ternium México / NL ^{a,1}	LUX	Siderurgia y metalurgia	63,112.5	-8.0	5,852.3	-30.0	3,136.5	-42.4
42	43 Arca Continental / NL ^a	MX	Bebidas y cervezas	60,359.2	7.3	9,890.8	16.9	6,242.7	18.3
43	49 Nemak / NL ^{a,5}	MX	Automotriz y autopartes	56,299.0	9.6	4,517.0	41.7	2,615.0	124.8
44	46 PepsiCo de México / DF ^a	EU	Bebidas y cervezas	55,424.3	6.6	nd	nd	nd	nd
45	39 Gruma / NL ^a	MX	Alimentos	54,106.3	-15.9	4,831.0	37.5	3,310.0	94.2
46	50 Jabll Circuit de México / Jal. ^a	EU	Electrónica	52,341.3	8.8	nd	nd	nd	nd
47	54 Magna Internacional México / Coah. ^a	CAN	Automotriz y autopartes	50,910.8	10.0	nd	nd	nd	nd
48	51 Banco Azteca / DF ^{a,12}	MX	Servicios financieros	50,513.0	6.1	4,590.0	-11.3	1,039.0	-42.7
49	57 Sigma Alimentos / NL ^{a,5}	MX	Alimentos	48,989.0	7.7	5,277.0	10.4	nd	nd
50	61 MetLife México / DF ^a	EU	Seguros y fianzas	48,025.7	18.2	-2,016.1	20.0	4,853.9	49.2
51	44 LG Electronics México / NL ^a	COREA	Electrónica de consumo	47,667.3	-11.2	nd	nd	132.0	85.9
52	55 Controladora Comercial Mexicana / DF ^a	MX	Comercio autoservicio	47,060.5	3.1	2,901.3	10.0	3,710.8	-44.3
53	45 Flextronics Manufacturing / Jal. ^a	SING	Electrónica	45,059.4	-14.5	nd	nd	nd	nd
54	47 GE México / DF ^a	EU	Equipo eléctrico	45,038.1	-13.2	2,148.4	-65.5	2,617.2	-53.0
55	56 Grupo Nestlé México / DF ^a	SUI	Alimentos	43,870.2	-1.3	nd	nd	nd	nd
56	59 Nacional de Drogas / DF ^a	MX	Comercio de medicamentos	42,332.4	1.0	nd	nd	nd	nd
57	53 Grupo Casa Saba / DF ^a	MX	Comercio de medicamentos	42,077.1	-9.9	441.8	-60.0	-487.2	-236.0
58	58 Grupo Financiero HSBC / DF ^a	RU	Servicios financieros	40,992.0	-5.9	4,662.3	-39.7	3,715.2	-40.8
59	63 Grupo Sanborns / DF ^{a,13}	MX	Comercio departamental	40,514.4	2.8	5,257.5	13.7	3,547.5	7.6
60	75 Grupo Financiero Inbursa / DF ^a	MX	Servicios financieros	40,417.9	31.2	21,153.2	105.0	16,316.4	93.9
61	62 Grupo Aeroméxico / DF ^a	MX	Aerolíneas	39,849.5	0.7	2,403.5	-1.1	1,080.1	-18.3
62	60 Aeropuertos y Servicios Auxiliares / DF ^a	MX	Servicios aeroportuarios	39,752.0	-2.9	479.0	-52.7	171.1	-72.3
63	64 Industrias Bachoco / Gto. ^a	MX	Alimentos	39,710.7	0.9	3,273.8	24.5	2,041.8	-6.6
64	48 Mabe / DF ^{a,14}	MX	Electrónica de consumo	39,427.2	-23.5	nd	nd	nd	nd
65	67 GNP / DF ^{a,8}	MX	Seguros y fianzas	38,554.0	7.7	-2,429.0	2.7	790.5	19.3
66	69 Costco de México / Méx. ^a	EU	Comercio autoservicio	37,343.2	8.0	nd	nd	nd	nd
67	65 Altos Hornos de México / Coah. ^a	MX	Siderurgia y metalurgia	36,866.0	-6.0	-888.0	-328.3	-2,582.0	-532.8
68	71 Grupo Xignux / NL ^a	MX	Holding	36,722.0	12.3	2,022.9	8.5	225.3	-68.0
69	68 PBG México / DF ^a	EU	Productos de consumo	35,700.0	0.5	nd	nd	nd	nd
70	66 DeAcero / NL ^a	MX	Siderurgia y metalurgia	34,881.4	-11.0	nd	nd	nd	nd
71	74 Organización Cultiba / DF ^a	MX	Bebidas y cervezas	33,453.2	4.6	230.1	101.4	204.3	-68.5
72	70 Samsung Electronics México / DF ^a	COREA	Electrónica de consumo	32,332.2	-1.8	416.9	39.4	100.3	-77.5
73	72 Grupo Villacero / NL ^a	MX	Siderurgia y metalurgia	32,000.0	-1.2	nd	nd	nd	nd
74	78 AXA Seguros / DF ^a	FRA	Seguros y fianzas	30,494.9	1.8	-3,184.3	-122.0	-328.4	-152.8
75	80 Kimberly-Clark de México / DF ^a	EU/MX	Papel y cartón	29,678.0	1.3	7,208.0	8.6	4,619.0	11.4
76	52 Empresas ICA / DF ^a	MX	Construcción	29,556.2	-37.8	3,132.6	-14.9	1,422.4	-16.7
77	99 Grupo IUSA / Méx. ^a	MX	Holding	29,325.0	24.5	nd	nd	nd	nd
78	86 Fragua Corporativo / Jal. ^a	MX	Comercio de medicamentos	28,955.2	9.8	1,379.6	17.2	963.2	6.0
79	89 Lear Corporation México / Son. ^a	EU	Automotriz y autopartes	28,380.2	8.4	nd	nd	nd	nd
80	73 Industrias CH / Méx. ^a	MX	Siderurgia y metalurgia	27,645.8	-14.2	1,175.5	-55.5	1,467.9	-35.6

HISTORIAS
CORPORATIVAS

EL PIB DESDE
EL AIRE


LISTADO

100
MULTINACIONALES

MEXICANAS
GLOBALES

PROFESAS
DE LAS 500

ACTIVOS		PASIVOS		CAPITAL		UTILIDADES COMO % DE...			EMPLEOS	SITIO WEB	POS. 13
MILLONES DE PESOS	VAR. % 12/13	MILLONES DE PESOS	VAR. % 12/13	MILLONES DE PESOS	VAR. % 12/13	VENTAS	ACTIVOS	CAPITAL			
68,965.0	4.6	39,741.0	8.8	29,224.0	-0.4	5.0	4.5	10.7	10,066	www.ternlum.com.mx	41
66,349.2	2.9	25,165.4	7.8	41,183.8	0.2	10.3	9.4	15.2	39,273	www.arcacontal.com	42
52,858.0	6.9	34,432.0	-0.2	18,426.0	23.5	4.6	4.9	14.2	20,278	www.nemak.com	43
15,938.0	0.9	nd	nd	nd	nd	nd	nd	nd	40,000	www.pepsico.com.mx	44
42,609.0	-13.9	28,182.0	-19.8	14,427.0	0.7	6.1	7.8	22.9	19,202	www.gruma.com	45
2,811.2	13.0	nd	nd	nd	nd	nd	nd	nd	10,000	www.jabil.com	46
nd	nd	nd	nd	nd	nd	nd	nd	nd	21,000	www.magna.com	47
123,905.0	14.3	89,686.1	6.5	34,218.9	41.2	2.0	0.8	9.0	35,527	www.bancoazteca.com.mx	48
38,385.0	25.4	26,002.0	27.4	12,383.0	21.4	nd	nd	nd	30,498	www.sigma-allmentos.com	49
129,359.5	13.3	104,314.0	13.7	25,045.5	11.7	10.1	3.8	19.4	3,430	www.metlife.com.mx	50
13,931.9	-10.6	9,837.3	-14.6	4,094.6	1.9	0.3	0.9	3.2	800	www.lg.com.mx	51
42,269.7	1.3	13,048.1	-17.4	29,215.7	12.8	7.9	8.8	12.7	29,129	www.comercl.com.mx	52
3,718.3	-7.5	nd	nd	nd	nd	nd	nd	nd	10,000	www.flextronics.com	53
122,350.8	1.6	93,454.7	5.7	28,896.2	-9.9	5.8	2.1	9.1	11,000	www.ge.com.mx	54
nd	nd	nd	nd	nd	nd	nd	nd	nd	16,000	www.nestle.com.mx	55
nd	nd	nd	nd	nd	nd	nd	nd	nd	6,000	www.nadro.com	56
28,513.6	-12.3	23,928.8	-8.0	4,584.8	-29.3	-1.2	-1.7	-10.6	16,461	www.casasaba.com	57
530,540.1	5.2	474,770.2	4.8	55,769.9	9.9	9.1	0.7	6.7	17,527	www.hsbc.com.mx	58
38,763.0	24.2	10,751.6	-32.7	28,011.4	83.9	8.8	9.2	12.7	47,553	www.sanborns.com.mx	59
360,194.5	6.0	278,029.4	8.1	82,165.1	5.3	40.4	4.5	19.9	6,851	www.inbursa.com.mx	60
32,296.4	14.6	24,071.0	15.1	8,225.4	13.0	2.7	3.3	13.1	13,652	www.aeromexico.com	61
17,939.0	3.0	7,900.8	-11.9	10,038.2	5.4	0.4	1.0	1.7	2,300	www.asa.gob.mx	62
28,781.6	2.6	8,630.4	-3.6	20,151.2	5.6	5.1	7.1	10.1	24,486	www.bachoco.com.mx	63
nd	nd	nd	nd	nd	nd	nd	nd	nd	17,444	www.mabe.com.mx	64
79,833.0	11.0	73,624.0	12.4	6,209.0	3.3	2.1	1.0	12.7	5,652	www.gnp.com.mx	65
nd	nd	nd	nd	nd	nd	nd	nd	nd	9,800	www.costco.com.mx	66
63,217.0	1.1	41,271.0	6.7	21,946.0	-8.1	-7.0	-4.1	-11.8	22,452	www.ahmsa.com.mx	67
27,544.8	3.8	19,469.6	5.6	8,075.2	-0.2	0.6	0.8	2.8	18,352	www.xignux.com	68
nd	nd	nd	nd	nd	nd	nd	nd	nd	7,000	www.pg.com.mx	69
nd	nd	nd	nd	nd	nd	nd	nd	nd	6,160	www.deacero.com	70
31,884.7	7.9	19,015.2	-5.0	18,869.5	19.1	0.6	0.6	1.1	40,752	www.cultiba.mx	71
18,757.6	28.5	15,742.8	34.4	3,014.8	4.5	0.3	0.5	3.3	840	www.samsung.com.mx	72
nd	nd	nd	nd	nd	nd	nd	nd	nd	3,300	www.villacero.com	73
62,177.0	3.3	53,620.0	7.9	8,557.0	18.4	-1.1	-0.5	-3.8	3,967	www.axa.mx	74
29,540.0	5.4	20,952.5	7.9	8,587.5	-0.4	15.6	15.6	53.8	7,798	www.kimberly-clark.com.mx	75
101,507.1	-6.6	77,375.4	-12.1	24,131.8	16.8	4.8	1.4	5.9	31,982	www.lca.com.mx	76
nd	nd	nd	nd	nd	nd	nd	nd	nd	9,000	www.iusa.com.mx	77
13,205.2	11.6	6,090.6	8.1	7,114.6	14.7	3.9	7.9	13.5	23,507	www.fragua.com.mx	78
3,523.0	14.5	nd	nd	nd	nd	nd	nd	nd	39,700	www.lear.com	79
39,833.2	2.0	7,200.3	-8.4	32,632.8	4.6	5.3	3.7	4.5	6,174	www.industriasch.com.mx	80



VIAKABLE / POSICIÓN 87

LAS VENTAS DE LA COMPAÑÍA AUMENTARON, EN LOS ÚLTIMOS CINCO AÑOS, 23% EN PROMEDIO ANUAL Y CONTROLA 40% DEL MERCADO DOMÉSTICO DE CABLE PARA CONSTRUCCIÓN. EL 67% DE SUS VENTAS PROVIENEN DEL EXTRANJERO.

POS. 13	EMPRESA / ESTADO	PAÍS	SECTOR	VENTAS NETAS		UTILIDAD DE OPERACIÓN		UTILIDAD NETA	
				MILLONES DE PESOS	VAR. % 12/13	MILLONES DE PESOS	VAR. % 12/13	MILLONES DE PESOS	VAR. % 12/13
81	95 Grupo Empresarial Ángeles / DF ^a	MX	Holdings	27,549.0	12.0	4,968.0	58.2	nd	nd
82	87 The Home Depot México / NL ^a	EU	Materiales para la construcción	27,234.0	3.6	nd	nd	nd	nd
83	85 Movistar / DF ^a	ESP	Telecomunicaciones	26,781.0	-0.7	5,017.2	-31.2	nd	nd
84	88 Honeywell / DF ^a	EU	Aeroespacial	26,775.0	1.8	nd	nd	nd	nd
85	92 Grupo Condumex / DF ^a	MX	Equipo eléctrico	26,723.0	3.4	2,176.9	5.6	1,666.4	-2.3
86	76 ArcelorMittal / Mich. ^a	HOL	Siderurgia y metalurgia	26,532.8	-13.7	nd	nd	nd	nd
87	102 Viakable / NL ^{a,15}	MX	Equipo eléctrico	26,435.0	15.2	518.5	660.3	nd	nd
88	91 SuKarne / Sin. ^a	MX	Alimentos	26,425.5	1.9	588.5	-71.2	102.1	-93.2
89	100 Banobras / DF ^a	MX	Servicios financieros	26,205.6	12.0	3,061.6	-17.3	3,380.4	12.5
90	96 Syngenta Agro / DF ^a	SUI	Agroindustria	25,442.6	4.2	nd	nd	nd	nd
91	93 Capufe / Mor. ^a	MX	Logística y transporte	24,848.0	-0.5	nd	nd	nd	nd
92	106 Grupo Financiero Scotiabank Inverlat / DF ^a	CAN	Servicios financieros	24,815.0	14.5	3,351.8	-34.4	3,179.4	-27.7
93	98 Metalsa / NL ^a	MX	Automotriz y autopartes	24,400.0	2.5	nd	nd	nd	nd
94	79 Grupo Simac / Jal. ^{a,16}	MX	Siderurgia y metalurgia	24,368.9	-17.5	782.9	-61.0	989.6	-49.3
95	84 Nextel de México / DF ^a	EU	Telecomunicaciones	23,876.9	-13.9	nd	nd	2,293.7	-68.9
96	121 Seguros Inbursa / DF ^a	MX	Seguros y fianzas	23,767.8	35.1	242.5	71.6	1,368.7	260.4
97	104 Infraestructura y Transporte México / DF ^{a,17}	MX	Logística y transporte	23,669.3	7.3	5,868.6	7.1	4,169.7	-7.2
98	94 Nafin / DF ^a	MX	Servicios financieros	23,293.2	-6.5	2,222.5	24.1	1,802.2	29.1
99	107 Autoliv México / Méx. ^a	SUE	Automotriz y autopartes	23,103.0	9.9	nd	nd	nd	nd
100	105 Continental Tire de México / DF ^a	ALE	Automotriz y autopartes	22,100.0	0.8	nd	nd	nd	nd
101	77 Goldcorp México / Chih. ^a	CAN	Minería	21,904.5	-27.3	nd	nd	nd	nd
102	103 Grupo ACS / DF ^a	ESP	Construcción	21,637.8	-2.5	nd	nd	nd	nd
103	101 Vitro / NL ^a	MX	Vidrio y envases	21,538.0	-6.8	2,600.0	131.7	576.0	-77.9
104	110 Grupo Palacio de Hierro / DF ^a	MX	Comercio departamental	21,401.7	5.4	1,380.3	17.7	1,094.0	7.9
105	113 Grupo Omnilife / Jal. ^a	MX	Suplementos alimenticios	21,275.3	7.0	nd	nd	nd	nd
106	109 Sears / DF ^{a,18}	MX	Comercio departamental	21,073.8	3.4	5,257.5	13.7	3,547.5	7.6
107	108 Daimler México / DF ^a	ALE/EU	Armadora	20,888.8	2.3	906.2	-55.7	538.6	-61.2
108	90 Kenworth Mexicana / BC ^a	EU	Armadora	20,642.1	-21.0	nd	nd	nd	nd
109	83 Fresnillo PLC / DF ^{a,19}	MX	Minería	20,593.8	-27.4	5,338.4	-61.2	3,327.8	-70.1
110	111 Sanmina-SCI Systems de México / Jal. ^a	EU	Electrónica	20,358.1	1.1	970.5	-16.3	1,007.8	-15.6
111	97 Tiendas Elektra / DF ^{a,20}	MX	Comercio departamental	20,219.0	-17.1	2,136.0	-44.1	nd	nd
112	119 Grupo Inditex México / DF ^a	ESP	Textil y confección	19,843.0	10.9	nd	nd	nd	nd
113	112 OHL México / DF ^a	ESP	Construcción	19,692.4	-1.9	9,953.3	41.5	6,698.1	29.7
114	125 Grupo Iusacell / DF ^a	MX	Telecomunicaciones	19,582.5	12.7	1,093.7	38.8	246.3	16,263.9
115	129 Seguros Banamex / DF ^a	EU	Seguros y fianzas	19,485.1	14.2	282.7	141.5	1,207.5	nd
116	116 Grupo Gigante / DF ^a	MX	Holdings	19,165.6	1.8	2,595.6	22.1	1,746.3	58.4
117	123 CICSА / DF ^{a,21}	MX	Construcción	18,818.2	7.3	2,793.9	15.8	2,072.2	1.2
118	147 Valeo México / Qro. ^a	FRA	Automotriz y autopartes	18,473.8	31.6	nd	nd	nd	nd
119	117 Bayer de México / DF ^a	ALE	Química farmacéutica	18,232.0	1.3	nd	nd	nd	nd
120	136 Gas Natural Fenosa México / DF ^a	ESP	Petróleo y gas	18,158.5	19.8	3,521.6	0.9	1,620.3	-34.8

ACTIVOS		PASIVOS		CAPITAL		UTILIDADES COMO % DE...			EMPLEOS	BITO WEB	POS. 13
MILLONES DE PESOS	VAR. % 12/13	MILLONES DE PESOS	VAR. % 12/13	MILLONES DE PESOS	VAR. % 12/13	VENTAS	ACTIVOS	CAPITAL			
120,461.0	32.6	94,610.0	39.9	25,851.0	11.7	nd	nd	nd	28,798	www.grupoempresarialangeles.com	81
nd	nd	nd	nd	nd	nd	nd	nd	nd	12,500	www.homedepot.com.mx	82
nd	nd	nd	nd	nd	nd	nd	nd	nd	2,800	www.movistar.com.mx	83
nd	nd	nd	nd	nd	nd	nd	nd	nd	14,500	www.honeywell.com	84
23,238.8	11.7	6,628.1	-0.4	16,610.8	1.7	6.2	7.2	10.0	15,901	www.condumex.com.mx	85
19,383.0	-4.6	nd	nd	nd	nd	nd	nd	nd	5,000	www.arcelormittal.com	86
7,407.6	0.8	nd	nd	4,288.9	6.7	nd	nd	nd	5,219	www.vlakable.com	87
14,699.6	1.4	7,244.7	1.6	7,454.9	1.3	0.4	0.7	1.4	7,635	www.sukarna.com.mx	88
488,498.5	37.9	457,782.6	39.8	30,715.9	16.9	12.9	0.7	11.0	1,000	www.banobras.gob.mx	89
nd	nd	nd	nd	nd	nd	nd	nd	nd	3,300	www.syngenta.com.mx	90
nd	nd	nd	nd	nd	nd	nd	nd	nd	5,100	www.capufe.gob.mx	91
245,774.9	8.3	211,949.2	9.3	33,825.8	2.5	12.8	1.3	9.4	13,616	www.scotiabankinverlat.com.mx	92
nd	nd	nd	nd	nd	nd	nd	nd	nd	9,000	www.metalsa.com.mx	93
33,280.0	2.5	7,004.9	3.2	26,275.0	2.4	4.1	3.0	3.8	5,117	www.gsimec.com.mx	94
nd	nd	nd	nd	nd	nd	9.6	nd	nd	5,206	www.nextel.com.mx	95
68,692.6	18.0	58,269.0	20.4	9,423.6	4.9	5.8	2.0	14.5	2,055	www.segurosinbursa.com.mx	96
41,679.4	5.3	10,709.5	-2.9	30,975.9	1.1	17.6	10.0	13.5	10,498	www.ferromex.com.mx	97
352,156.5	0.9	329,463.5	0.3	22,693.1	9.8	7.7	0.5	7.9	976	www.nafin.gob.mx	98
nd	nd	nd	nd	nd	nd	nd	nd	nd	11,212	www.autoliv.com	99
nd	nd	nd	nd	nd	nd	nd	nd	nd	18,100	www.continentaltire.com.mx	100
nd	nd	nd	nd	nd	nd	nd	nd	nd	5,310	www.goldcorp.com	101
nd	nd	nd	nd	nd	nd	nd	nd	nd	nd	www.grupoacs.com	102
33,434.0	-4.7	27,047.0	-9.6	6,387.0	24.1	2.7	1.7	9.0	15,279	www.vitro.com.mx	103
26,723.9	9.3	14,050.4	13.4	12,673.5	5.1	5.1	4.1	8.6	11,221	www.alpalaciodehierro.com.mx	104
nd	nd	nd	nd	nd	nd	nd	nd	nd	3,500	www.omnilife.com.mx	105
nd	nd	nd	nd	nd	nd	16.8	nd	nd	17,869	www.sears.com.mx	106
30,726.5	9.0	25,257.3	21.3	5,469.2	-25.9	2.6	1.8	9.8	5,904	www.daimler.com.mx	107
15,241.0	9.9	7,692.1	8.4	7,548.9	11.4	nd	nd	nd	1,957	www.kenmex.com	108
53,092.7	23.4	18,357.1	108.7	34,735.6	1.5	16.2	6.3	9.6	3,218	www.fresnilloplc.com	109
7,023.6	-8.6	3,215.0	-11.3	3,808.5	-6.3	5.0	14.3	26.5	13,087	www.sanmlna-sci.com	110
50,869.0	-10.4	nd	nd	nd	nd	nd	nd	nd	nd	www.elektra.com.mx	111
nd	nd	nd	nd	nd	nd	nd	nd	nd	4,947	www.inditax.com	112
90,566.7	22.7	42,495.1	3.6	48,071.6	46.5	34.0	7.4	13.9	1,512	www.ohlmexco.com.mx	113
35,872.9	18.2	21,808.1	24.9	14,064.7	9.2	1.3	0.7	1.8	10,300	www.lusacell.com.mx	114
60,743.9	17.9	55,463.4	22.0	5,280.5	12.9	6.2	2.0	22.9	443	www.segurosbanamex.com	115
31,223.5	9.7	16,128.6	142.5	15,094.9	-30.8	9.1	5.6	11.6	19,019	www.grupogigante.com.mx	116
19,151.8	9.1	7,895.9	-5.0	11,256.0	21.7	11.0	10.8	18.4	11,467	www.cclcsa.com.mx	117
nd	nd	nd	nd	nd	nd	nd	nd	nd	nd	www.valeo.com	118
nd	nd	nd	nd	nd	nd	nd	nd	nd	3,285	www.bayer.com.mx	119
43,119.0	6.3	21,704.5	7.5	21,414.5	5.1	8.9	3.8	7.6	942	www.gasnaturalfenosa.com.mx	120

HISTORIAS CORPORATIVAS

EL PIB DESDE EL AIRE

LISTADO

100 MULTINACIONALES

MEXICANAS GLOBALES

PROGRESAS DE LAS 500



TOYOTA MOTOR SALES DE MÉXICO / POSICIÓN 122

ES UNA DE LAS ARMADORAS CON MAYOR CRECIMIENTO EN MÉXICO. EN 2013, SUS INGRESOS SUMARON 17,916 MDP —UNA VARIACIÓN DE 19.2% CON RESPECTO A 2012— Y UNA PARTICIPACIÓN DE 5.7% EN EL MERCADO.

POS. 13	EMPRESA / -STADO	PAÍS	SECTOR	VENTAS NETAS		UTILIDAD DE OPERACIÓN		UTILIDAD NETA	
				MILLONES DE PESOS	VAR. % 12/13	MILLONES DE PESOS	VAR. % 12/13	MILLONES DE PESOS	VAR. % 12/13
121	120 Danone México / DF ^a	FRA	Alimentos	18,050.1	2.4	nd	nd	nd	nd
122	139 Toyota Motor Sales de México / DF ^a	JAP	Armadora	17,916.1	19.2	nd	nd	nd	nd
123	131 Grupo Autofin México / DF ^a	MX	Comercio especializado	17,896.7	9.7	1,580.8	16.8	762.0	141.9
124	118 Unilever de México / Méx. ^a	RU/HOL	Productos de consumo	17,856.1	-0.7	nd	nd	nd	nd
125	128 Honda de México / Jal. ^a	JAP	Armadora	17,776.9	4.1	nd	nd	nd	nd
126	127 Basf Mexicana / DF ^a	ALE	Química y petroquímica	17,659.1	3.3	nd	nd	nd	nd
127	114 Iberdrola México / DF ^a	ESP	Electricidad	17,255.1	-13.0	nd	nd	nd	nd
128	134 Televisa Cable y Telecomunicaciones / DF ^{a20}	MX	Medios	17,138.8	10.1	6,131.8	5.5	6,131.8	5.5
129	124 Seguros BBVA Bancomer / DF ^a	ESP	Seguros y fianzas	17,126.2	-1.7	3,545.0	27.7	4,495.9	62.0
130	135 Seguros Monterrey New York Life / DF ^a	EU	Seguros y fianzas	16,941.5	10.0	-2,241.8	15.7	439.5	116.5
131	81 Grupo Kuo / DF ^a	MX	Holding	16,626.2	-42.9	1,080.0	-45.1	1,309.9	193.7
132	133 Siemens / DF ^a	ALE	Equipo eléctrico	16,562.3	5.4	1,109.3	-11.2	-204.0	-126.7
133	122 Grupo Industrial Maseca / NL ^{a23}	MX	Alimentos	16,435.8	-6.5	2,437.5	39.3	1,768.0	30.7
134	142 IDEAL / DF ^a	MX	Construcción	16,248.3	11.7	4,374.0	13.1	948.3	206.5
135	143 Sky / DF ^{a20}	MX	Medios	16,098.3	11.3	7,340.5	11.9	7,340.5	11.9
136	126 Holcim México / DF ^a	SUI	Cemento y materiales	16,057.9	-7.0	nd	nd	nd	nd
137	148 Tyson de México / Dgo. ^a	EU	Alimentos	15,988.5	16.3	nd	nd	nd	nd
138	150 Aisea / DF ^a	MX	Restaurantes	15,718.5	16.3	1,115.1	39.9	663.3	65.1
139	132 Bio PAPPEL / Dgo. ^a	MX	Papel y cartón	15,325.1	-2.8	1,407.7	30.6	856.3	31.4
140	138 Office Depot de México / DF ^{a22}	MX	Comercio especializado	15,181.6	0.6	nd	nd	1,265.1	4.0
141	146 Grupo Famsa / NL ^a	MX	Comercio departamental	15,048.0	6.5	1,420.0	-3.7	660.5	103.2
142	152 Quálitas Compañía de Seguros / DF ^a	MX	Seguros y fianzas	14,956.9	10.8	471.0	-47.9	831.3	-8.1
143	154 Suburbia / DF ^{a24}	EU	Comercio departamental	14,709.2	9.9	nd	nd	nd	nd
144	155 Farmacias de Similares / DF ^a	MX	Comercio de medicamentos	14,571.5	9.7	nd	nd	nd	nd
145	141 Dow Química Mexicana / DF ^a	EU	Química y petroquímica	14,555.4	-2.2	nd	nd	nd	nd
146	156 Alpura / Méx. ^a	MX	Alimentos	14,493.1	9.8	-65.4	-144.4	199.6	142.0
147	140 Ingredion México / Jal. ^a	EU	Agroindustria	14,407.5	-4.1	nd	nd	nd	nd
148	137 Posco México / Tamps. ^a	COREA	Automotriz y autopartes	14,379.7	-5.1	nd	nd	nd	nd
149	145 Mondelēz México / DF ^a	EU	Alimentos	14,331.9	1.3	nd	nd	511.9	2,743.9
150	153 Kansas City Southern de México / DF ^a	EU	Logística y transporte	14,041.6	4.5	5,045.2	-37.9	1,810.5	-28.3
151	166 Grupo Financiero Interacciones / DF ^a	MX	Servicios financieros	13,941.3	15.3	2,048.7	4.0	1,612.6	13.5
152	165 Cinépolis / DF ^a	MX	Entretenimiento	13,721.1	13.0	nd	nd	nd	nd
153	149 DuPont México / DF ^a	EU	Química y petroquímica	13,642.5	-0.6	nd	nd	nd	nd
154	164 Seguros Banorte / NL ^a	MX	Seguros y fianzas	13,496.5	10.8	916.4	48.0	1,097.0	77.1
155	159 Grupo ThyssenKrupp / SLP ^a	ALE	Maquinaria y equipo	13,413.0	4.0	nd	nd	nd	nd
156	sp H-E-B México / NL ^a	EU	Comercio autoservicio	13,325.0	1.3	nd	nd	nd	nd
157	172 Grupo Herdez / DF ^a	MX	Alimentos	13,180.0	17.5	1,757.0	6.2	608.0	-43.7
158	167 Vector Casa de Bolsa / NL ^a	MX	Servicios financieros	13,009.0	8.7	189.0	270.6	130.0	271.4
159	sp Volaris / DF ^a	MX	Aerolíneas	13,002.5	11.3	317.4	-16.1	265.3	30.5
160	151 Elementia / DF ^{a25}	MX	Materiales para la construcción	12,929.5	-4.3	1,197.9	-12.3	491.5	55.8

ACTIVOS		PASIVOS		CAPITAL		UTILIDADES COMO % DE...			EMPLEOS	SITIO WEB	POS. 13
MILLONES DE PESOS	VAR. % 12/13	MILLONES DE PESOS	VAR. % 12/13	MILLONES DE PESOS	VAR. % 12/13	VENTAS	ACTIVOS	CAPITAL			
nd	nd	nd	nd	nd	nd	nd	nd	nd	15,000	www.danone.com.mx	121
nd	nd	nd	nd	nd	nd	nd	nd	nd	5,800	www.toyota.com.mx	122
20,808.2	-5.8	10,409.5	-16.0	10,398.7	7.3	4.3	3.7	7.3	6,040	www.grupoautofin.com	123
nd	nd	nd	nd	nd	nd	nd	nd	nd	5,600	www.unilever.com.mx	124
nd	nd	nd	nd	nd	nd	nd	nd	nd	2,800	www.honda.com.mx	125
nd	nd	nd	nd	nd	nd	nd	nd	nd	1,340	www.basf.com.mx	126
nd	nd	nd	nd	nd	nd	nd	nd	nd	672	www.iberdrola.es	127
34,127.1	16.5	8,031.7	22.0	26,095.4	15.0	35.8	18.0	23.5	nd	www.televisa.com	128
55,333.7	8.5	44,946.2	4.5	10,387.5	29.9	26.3	8.1	43.3	1,000	www.segurosbancomer.com.mx	129
58,727.1	10.6	53,150.1	10.9	5,577.0	8.3	2.6	0.7	7.9	2,000	www.mnyl.com.mx	130
21,285.9	12.2	13,723.4	-20.2	7,541.9	7.2	7.9	6.2	17.4	1,7203	www.kuo.com.mx	131
13,999.5	-8.5	10,298.3	-10.2	3,761.3	-3.7	1.2	-1.5	-5.4	5,659	www.siemens.com	132
11,581.4	-9.5	4,271.8	12.2	7,309.6	-18.6	10.8	15.3	24.2	4,397	www.gimsa.com	133
81,685.5	41.3	71,361.5	44.6	10,324.0	22.3	5.8	1.2	9.2	2,307	www.ideal.com.mx	134
22,801.6	34.1	13,020.4	20.2	9,781.2	58.6	45.6	32.2	75.0	nd	www.sky.com.mx	135
nd	nd	nd	nd	nd	nd	nd	nd	nd	4,000	www.holcim.com.mx	136
nd	nd	nd	nd	nd	nd	nd	nd	nd	5,400	www.tyson.com.mx	137
12,381.7	26.4	7,878.4	58.6	4,503.3	-6.7	4.2	5.4	14.7	31,309	www.elsea.com.mx	138
17,249.0	3.6	6,956.0	-3.6	10,293.0	9.0	5.6	5.0	8.3	8,120	www.biopappel.com	139
9,997.9	6.5	nd	nd	nd	nd	8.3	12.7	nd	7,943	www.officedepot.com.mx	140
32,943.0	13.3	23,993.3	15.5	8,943.7	7.9	4.4	2.0	7.4	17,589	www.famsa.com	141
19,447.9	10.8	16,347.9	13.3	3,100.0	0.8	5.6	4.3	26.8	3,194	www.qualitas.com.mx	142
nd	nd	nd	nd	nd	nd	nd	nd	nd	9,200	www.suburbia.com.mx	143
nd	nd	nd	nd	nd	nd	nd	nd	nd	10,000	www.farmaciasdesimilares.com.mx	144
nd	nd	nd	nd	nd	nd	nd	nd	nd	400	www.dow.com	145
4,394.5	7.2	2,170.1	32.2	2,224.3	-9.6	1.4	4.5	9.0	5,002	www.alpura.com	146
3,848.0	2.1	nd	nd	nd	nd	nd	nd	nd	1,700	www.ingredion.mx	147
nd	nd	nd	nd	nd	nd	nd	nd	nd	nd	www.posco.com	148
23,654.3	-15.1	7,359.7	-9.6	16,294.6	-17.3	3.6	2.2	3.1	9,229	www.mondelezinternational.com/mx	149
42,066.0	11.2	20,475.0	14.9	21,593.0	8.0	12.9	4.3	8.4	3,239	www.kcsouthern.com/es-mx	150
174,231.5	23.9	163,738.4	23.5	10,493.1	30.1	11.6	0.9	15.4	1,066	www.interacciones.com	151
nd	nd	nd	nd	nd	nd	nd	nd	nd	20,191	www.cinepolis.com.mx	152
5,473.0	37.1	nd	nd	nd	nd	nd	nd	nd	1,240	www.dupont.com.mx	153
18,291.0	10.0	14,463.0	7.9	3,828.1	18.5	8.1	6.0	28.7	nd	www.segurosbanorte.com.mx	154
nd	nd	nd	nd	nd	nd	nd	nd	nd	2,744	www.thyssenkrupp.com	155
nd	nd	nd	nd	nd	nd	nd	nd	nd	7,500	www.hebmexico.com	156
20,837.0	111.4	8,707.0	93.3	12,130.0	126.6	4.6	2.9	5.0	8,790	www.grupoherdez.com.mx	157
38,344.0	2.8	37,929.0	2.6	415.0	-62.9	1.0	0.3	31.3	772	www.vector.com.mx	158
8,378.0	46.3	4,415.4	-4.6	3,962.6	260.3	2.0	3.2	6.7	2,692	www.volaris.com	159
26,223.9	19.2	11,788.1	7.0	14,435.9	31.4	3.8	1.9	3.4	5,984	www.elementia.com	160

HISTORIAS CORPORATIVAS

EL PIB DESDE EL AIRE

LISTADO

100

MULTINACIONALES

EMPRESAS GLOBALES

PROCESAS DE LAS 500



HUAWEI MÉXICO / POSICIÓN 179

MÉXICO ES YA SU BASE DE OPERACIONES PARA AMÉRICA LATINA. CON SUS TABLETAS Y TELÉFONOS DE ULARES ALCANZÓ INGRESOS DE 11,046 MDP.

POS. 13	EMPRESA / ESTADO	PAÍS	SECTOR	VENTAS NETAS		UTILIDAD DE OPERACIÓN		UTILIDAD NETA	
				MILLONES DE PESOS	VAR. % 12/13	MILLONES DE PESOS	VAR. % 12/13	MILLONES DE PESOS	VAR. % 12/13
161	188 Sociedad Hipotecaria Federal / DF ^a	MX	Servicios financieros	12,917.0	91.1	2,759.0	-19.2	-2,482.0	442.8
162	sp Toshiba de México / DF ^a	JAP	Electrónica de consumo	12,750.0	21.2	nd	nd	nd	nd
163	sp Grupo Comex / DF ^a	MX	Química y petroquímica	12,600.0	-1.8	nd	nd	nd	nd
164	130 Weatherford de México / DF ^a	SUI	Petróleo y gas	12,227.3	-27.0	nd	nd	nd	nd
165	161 TV Azteca / DF ^{a7}	MX	Medios	12,058.1	4.1	2,914.7	-35.0	1,148.6	-50.0
166	168 Diconsa / DF ^a	MX	Comercio autoservicio	11,916.0	1.3	-2,528.7	2.4	-290.0	-14.7
167	sp Cooperativa La Cruz Azul / DF ^a	MX	Cemento y materiales	11,910.0	-5.0	nd	nd	nd	nd
168	185 Gentera / DF ^a	MX	Servicios financieros	11,883.6	17.6	3,595.1	17.0	2,486.6	23.5
169	177 Fovissste / DF ^a	MX	Servicios financieros	11,657.4	7.3	8,310.7	121.4	5,206.9	81.6
170	171 Pilgrim's Pride / Qro. ^a	BRA	Alimentos	11,648.0	2.1	1,285.0	24.5	786.8	-5.6
171	182 Interjet / Méx. ^a	MX	Aerolíneas	11,579.7	11.9	689.9	-33.4	320.5	36.0
172	170 Mapfre / DF ^a	ESP	Seguros y fianzas	11,382.3	-0.8	-117.8	53.5	323.4	227.5
173	189 Genomma Lab Internacional / DF ^a	MX	Química farmacéutica	11,360.7	15.9	2,936.9	17.8	1,810.6	12.7
174	173 Pfizer / DF ^a	EU	Química farmacéutica	11,173.0	-0.1	486.0	-12.1	635.0	52.6
175	183 Atento en Américas / DF ^a	ESP	Servicios profesionales	11,087.5	7.7	nd	nd	nd	nd
176	179 Farmacias Benavides / NL ^a	MX	Comercio de medicamentos	11,083.8	4.3	403.0	25.9	290.0	12.4
177	195 AMResorts / QR ^a	EU	Hotelería y turismo	11,079.8	17.2	3,595.5	33.4	nd	nd
178	186 Grupo Bafer / Chih. ^a	MX	Alimentos	11,064.4	10.5	878.0	15.2	517.8	-20.1
179	sp Huawei México / DF ^a	CHINA	Electrónica de consumo	11,046.0	5.0	nd	nd	nd	nd
180	187 American Axle Manufacturing de México / Gto. ^a	EU	Automotriz y autopartes	11,036.4	11.1	nd	nd	nd	nd
181	175 Coca-Cola de México / DF ^a	EU	Bebidas y cervezas	11,031.0	0.4	3,048.0	-3.5	2,633.0	-4.8
182	174 Mars México / Qro. ^a	EU	Alimentos	10,965.0	-0.7	nd	nd	nd	nd
183	182 Huntsman de México / Méx. ^a	EU	Química y petroquímica	10,875.8	-13.3	nd	nd	nd	nd
184	176 Phillip Morris México / DF ^a	EU	Tabaco	10,836.0	-0.8	nd	nd	nd	nd
185	196 SANLUIS Corporación / DF ^a	MX	Automotriz y autopartes	10,361.8	10.3	943.2	12.2	-77.7	-134.2
186	202 Minera Frisco / DF ^a	MX	Minería	10,304.6	14.2	2,301.5	-12.9	180.0	-80.7
187	184 Axtel / NL ^a	MX	Telecomunicaciones	10,286.5	0.9	2,686.7	602.3	2,407.7	439.7
188	204 Megacable Holdings / Jal. ^a	MX	Medios	10,279.3	14.5	2,884.0	19.6	2,060.3	6.2
189	178 MSD / DF ^a	EU	Química farmacéutica	10,064.3	-5.5	nd	nd	nd	nd
190	194 Bancomext / DF ^a	MX	Servicios financieros	10,032.3	5.3	1,335.4	49.8	1,077.2	15.0
191	180 Avon Cosmetics / DF ^a	EU	Cuidado personal	9,615.1	0.3	nd	nd	nd	nd
192	192 Grupo Lamosa / NL ^a	MX	Productos cerámicos	9,545.3	0.2	1,366.5	-14.8	629.6	-27.8
193	82 Homex / Sin. ^a	MX	Desarrolladora de vivienda	9,413.4	-67.0	nd	nd	nd	nd
194	sp Despegar.com / DF ^a	ARG	Hotelería y turismo	9,248.9	22.1	nd	nd	nd	nd
195	207 BanBajío / Gto. ^a	MX	Servicios financieros	9,129.8	9.3	1,220.0	28.6	1,130.0	39.6
196	197 Praxair México / NL ^a	EU	Química y petroquímica	9,122.6	-2.2	nd	nd	nd	nd
197	224 Zurich Santander Seguros México / DF ^a	ESP	Seguros y fianzas	9,021.4	21.9	1,029.0	2,217.2	1,309.1	133.3
198	211 Pensiones Banorte / NL ^a	MX	Seguros y fianzas	8,864.2	9.6	-3,426.9	-16.7	177.9	86.2
199	218 American Express Company México / DF ^a	EU	Servicios financieros	8,853.0	14.4	2,630.0	44.5	1,858.0	39.1
200	191 Navistar Internacional / DF ^a	EU	Armadora	8,848.5	-7.8	nd	nd	nd	nd

ACTIVOS		PASIVOS		CAPITAL		UTILIDADES COMO % DE...			EMPLEOS	SITIO WEB	POS. 13
MILLONES DE PESOS	VAR. % 12/13	MILLONES DE PESOS	VAR. % 12/13	MILLONES DE PESOS	VAR. % 12/13	VENTAS	ACTIVOS	CAPITAL			
100,228.0	3.7	83,156.0	6.9	17,072.0	-9.4	-19.2	-2.5	-14.5	450	www.shf.gob.mx	161
nd	nd	nd	nd	nd	nd	nd	nd	nd	1,243	www.toshiba.com.mx	162
nd	nd	nd	nd	nd	nd	nd	nd	nd	4,500	www.comex.com.mx	163
2,938.0	2.2	nd	nd	nd	nd	nd	nd	nd	nd	www.weatherford.com	164
34,072.8	-0.3	21,950.0	-0.6	12,122.8	0.1	9.5	3.4	9.5	4,167	www.azteca.com	165
6,955.5	3.5	2,690.9	7.6	4,264.6	1.0	-2.4	-4.2	-6.8	4,117	www.diconsa.gob.mx	166
nd	nd	nd	nd	nd	nd	nd	nd	nd	nd	www.cruzazul.com.mx	167
18,684.3	-18.2	12,046.5	-15.1	6,637.7	-23.2	21.0	13.4	37.6	17,073	www.gentera.com.mx	168
145,994.1	7.8	140,787.2	6.2	5,206.9	81.6	44.7	3.6	100.0	nd	www.fovissste.gob.mx	169
5,836.2	16.2	1,101.0	2.5	4,735.1	20.0	6.8	13.5	16.6	5,639	www.pilgrims.com.mx	170
16,464.1	17.7	13,294.4	19.3	3,169.7	11.3	2.8	1.9	10.1	3,773	www.interjet.com.mx	171
15,864.8	2.2	13,700.3	1.8	2,164.5	4.9	2.8	2.0	14.9	1,100	www.mapfre.com.mx	172
17,352.9	33.6	8,517.4	42.6	8,835.4	25.9	15.9	10.4	20.5	697	www.genommalab.com	173
8,348.0	-8.8	3,364.0	52.3	4,984.0	28.3	5.7	7.6	12.7	1,500	www.pfizer.com.mx	174
nd	nd	nd	nd	nd	nd	nd	nd	nd	18,861	www.atento.com	175
5,062.7	19.5	3,512.7	29.9	1,550.0	1.2	2.6	5.7	16.7	7,841	www.benavides.com.mx	176
nd	nd	nd	nd	nd	nd	nd	nd	nd	19,400	www.amresorts.com	177
6,395.6	1.5	2,195.0	-0.6	4,200.6	2.6	4.7	8.1	12.3	10,471	www.grupobafar.com	178
nd	nd	nd	nd	nd	nd	nd	nd	nd	1,200	www.huawei.com/mx	179
6,100.9	12.4	nd	nd	nd	nd	nd	nd	nd	3,500	www.aam.com	180
12,352.0	4.4	2,238.0	23.4	10,114.0	1.0	23.9	21.3	26.0	542	www.coca-colamexico.com.mx	181
nd	nd	nd	nd	nd	nd	nd	nd	nd	2,733	www.mars.com	182
nd	nd	nd	nd	nd	nd	nd	nd	nd	nd	www.huntsman.com	183
nd	nd	nd	nd	nd	nd	nd	nd	nd	1,800	www.pmintl.com.mx	184
9,173.5	5.2	6,899.9	11.7	2,273.6	10.8	-0.8	-0.8	-3.4	4,654	www.sanluisrassini.com	185
46,499.0	19.2	30,544.5	20.7	15,954.5	16.4	1.7	0.4	1.1	5,831	www.minerafrisco.com.mx	186
19,882.7	-3.0	12,355.0	-19.6	7,527.7	47.9	23.4	12.1	32.0	6,791	www.extel.mx	187
22,096.3	7.0	6,614.8	15.0	15,481.5	3.9	20.0	9.3	19.3	12,656	www.megacable.com.mx	188
nd	nd	nd	nd	nd	nd	nd	nd	nd	2,100	www.msd.com.mx	189
219,008.1	1.5	204,631.3	0.5	14,376.8	18.4	10.7	0.5	7.5	nd	www.bancomext.com	190
nd	nd	nd	nd	nd	nd	nd	nd	nd	4,000	www.avon.com.mx	191
15,042.8	-0.7	9,290.3	-6.7	5,752.6	10.9	6.6	4.2	10.9	5,521	www.lamosa.com	192
nd	nd	nd	nd	nd	nd	nd	nd	nd	6,184	www.homex.com.mx	193
nd	nd	nd	nd	nd	nd	nd	nd	nd	388	www.despagar.com	194
118,016.0	9.9	106,567.0	10.2	11,449.0	7.9	12.4	1.0	9.9	3,885	www.bb.com.mx	195
nd	nd	nd	nd	nd	nd	nd	nd	nd	2,500	www.praxair.com.mx	196
17,916.7	11.5	15,699.8	14.5	2,216.9	-5.7	14.5	7.3	59.1	nd	www.santander.com.mx	197
52,523.5	22.2	51,273.5	22.6	1,250.0	6.6	2.0	0.9	14.2	nd	www.pensionesbanorte.com.mx	198
24,149.0	91.9	15,444.0	4.0	8,705.0	64.8	21.0	7.7	21.3	2,587	www.americanexpress.com.mx	199
2,041.0	67.0	nd	nd	nd	nd	nd	nd	nd	3,200	www.internationalcemilones.com	200

HISTORIAS
CORPORATIVAS


EL PIB DESDE
EL AIRE

LISTADO

100
MULTINACIONALES

MEXICANAS
GLOBALES

PROGRESAS
DE LAS 500



SCA MÉXICO Y CENTROAMÉRICA / POSICIÓN 219

LA EMPRESA SUECA CRECIÓ 6.1% CON FUERTES ESTRATEGIAS DE MERCADOTECNIA A PESAR DE LA CAÍDA EN EL CONSUMO. SUS INGRESOS ALCANZARON 7,700 MDP.

POS. 13	EMPRESA / ISIACC	PAÍS	SECTOR	VENTAS NETAS		UTILIDAD DE OPERACIÓN		UTILIDAD NETA	
				MILLONES DE PESOS	VAR. % 12/13	MILLONES DE PESOS	VAR. % 12/13	MILLONES DE PESOS	VAR. % 12/13
201	203 Grupo Industrial Saltillo / Coah. ^a	MX	Holding	8,845.0	-2.0	704.0	-11.8	779.0	-76.2
202	199 Kellogg's Company México / Qro. ^b	EU	Alimentos	8,820.0	4.2	nd	nd	nd	nd
203	216 Pronósticos para la Asistencia Pública / DF ^a	MX	Sorteos	8,761.4	11.5	179.0	-30.5	1,045.6	87.0
204	220 Grupo Profuturo / DF ^{a,20}	MX	Servicios financieros	8,653.8	15.1	1,507.9	-17.6	1,132.5	-18.6
205	213 IEnova México / DF ^a	EU	Petróleo y gas	8,642.4	8.6	2,399.2	-7.4	1,815.5	-12.1
206	251 Grupo Posadas / DF ^a	MX	Hotelería y turismo	8,550.4	39.3	-41.6	-106.7	-1,757.8	-229.7
207	215 Cablevisión / DF ^{a,20}	MX	Medios	8,522.6	8.1	nd	nd	941.0	0.7
208	205 Outokumpu Mexinox / SLP ^a	FIN	Siderurgia y metalurgia	8,440.5	-1.8	nd	nd	nd	nd
209	209 Grupo Cementos de Chihuahua / Chih. ^a	MX	Cemento y materiales	8,406.0	1.2	394.5	-47.3	51.5	-79.1
210	257 Mazda Motor de México / DF ^a	JAP	Armadora	8,345.0	41.0	nd	nd	nd	nd
211	208 Bridgestone de México / DF ^a	JAP	Automotriz y autopartes	8,293.8	-0.3	1,017.7	6.5	782.5	12.7
212	238 Allianz México / DF ^r	ALE	Seguros y fianzas	8,053.7	18.6	-342.6	39.5	94.2	116.6
213	sp Emerson Electric de México / DF ^a	EU	Equipo eléctrico	8,032.5	1.8	nd	nd	nd	nd
214	210 Grupo Celanese / DF ^a	EU	Química y petroquímica	7,986.9	-2.4	75.5	-84.2	739.1	745.9
215	201 Corporación Mochizuma / DF ^a	HOL	Cemento y materiales	7,958.8	12.5	2,143.1	-24.1	1,477.6	-28.5
216	sp Grupo Financiero Bank of America / DF ^a	EU	Servicios financieros	7,883.0	441.5	576.7	-14.3	455.3	-11.0
217	193 ArvinMeritor de México / Qro. ^a	EU	Automotriz y autopartes	7,841.3	-17.9	nd	nd	nd	nd
218	236 Banregio Grupo Financiero / NL ^a	MX	Servicios financieros	7,744.5	13.6	1,881.9	11.8	1,432.7	19.1
219	227 SCA México y Centroamérica / DF ^a	SUE	Productos de consumo	7,699.9	6.1	nd	nd	nd	nd
220	222 Grupo La Moderna / Méx. ^a	MX	Alimentos	7,685.5	2.9	566.2	-13.1	373.1	-16.5
221	206 Grupo Hermes / DF ^a	MX	Holding	7,653.1	-10.4	489.4	20.7	334.8	-20.1
222	234 Industrias Martinrea de México / Coah. ^a	CAN	Automotriz y autopartes	7,643.6	11.5	nd	nd	nd	nd
223	271 Cablemás / DF ^{a,20}	MX	Medios	7,540.0	38.6	nd	nd	nd	nd
224	230 L'Oréal / DF ^a	FRA	Cuidado personal	7,387.7	3.5	nd	nd	nd	nd
225	223 Manpower / DF ^r	EU	Servicios profesionales	7,357.3	-0.6	nd	nd	nd	nd
226	229 Vips / DF ^{a,20}	EU	Restaurantes	7,354.6	1.6	nd	nd	nd	nd
227	231 Henkel Mexicana / Méx. ^a	ALE	Consumo e industria	7,322.4	2.8	nd	nd	nd	nd
228	226 Roche / DF ^a	SUI	Química farmacéutica	7,306.6	-0.2	nd	nd	nd	nd
229	233 Afrime Grupo Financiero / DF ^a	MX	Servicios financieros	7,277.2	5.5	485.4	107.5	374.4	61.4
230	239 Corp. Interamericana de Entretenimiento / DF ^a	MX	Entretenimiento	7,256.3	8.1	697.2	8.0	275.5	41.0
231	232 Pensiones BBVA Bancomer / DF ^a	GSP	Seguros y fianzas	7,255.5	4.9	-3,866.6	9.7	584.9	116.6
232	228 3M México / DF ^a	EU	Tecnología diversificada	7,193.0	-0.8	nd	nd	nd	nd
233	242 Herbalife Internacional de México / DF ^a	EU	Suplementos alimenticios	7,170.6	9.9	nd	nd	nd	nd
234	sp Katcon / NL ^a	MX	Automotriz y autopartes	7,100.0	16.2	nd	nd	nd	nd
235	200 Cummins / SI ^a	EU	Maquinaria y equipo	7,089.0	-22.1	nd	nd	nd	nd
236	247 Farmacéuticos Maypo / DF ^a	MX	Comercio de medicamentos	7,073.3	12.2	197.9	17.3	133.7	33.5
237	250 Grupo Pinsa / Sln. ^a	MX	Alimentos	7,018.0	12.5	nd	nd	nd	nd
238	258 Grupo Minsa / Méx. ^a	MX	Alimentos	6,905.5	16.8	465.7	39.9	273.3	58.0
239	115 Corporación GEO / DF ^a	MX	Desarrolladora de vivienda	6,900.0	-63.8	nd	nd	nd	nd
240	289 Acciones y Valores Banamex / DF ^a	EU	Servicios financieros	6,839.8	47.5	2,971.6	5.1	2,091.3	-1.1

Continúa en siguiente hoja

de

ACTIVOS		PASIVOS		CAPITAL		UTILIDADES COMO % DE...			EMPLEOS	SITIO WEB	POS. 13
MILLONES DE PESOS	VAR. % 12/13	MILLONES DE PESOS	VAR. % 12/13	MILLONES DE PESOS	VAR. % 12/13	VENTAS	ACTIVOS	CAPITAL			
12,731.0	10.7	3,432.9	22.1	9,298.1	7.0	8.8	6.1	8.4	5,802	www.gls.com.mx	201
nd	nd	nd	nd	nd	nd	nd	nd	nd	2,736	www.kelloggs.com.mx	202
1,486.0	-3.2	1,116.3	-4.2	369.8	0.0	11.9	70.4	282.8	350	www.pronosticos.gob.mx	203
31,129.8	6.1	25,813.0	17.4	5,316.8	-27.6	13.1	3.6	21.3	5,176	www.profuturo.mx	204
41,453.9	23.1	11,340.6	18.2	30,113.4	31.4	21.0	4.4	6.0	479	www.ienva.com.mx	205
12,519.4	-12.1	9,131.2	1.2	3,388.2	-35.1	-20.6	-14.0	-51.9	14,000	www.posadas.com	206
16,386.5	8.6	5,345.1	7.2	11,041.3	9.3	11.0	5.7	8.5	4,932	www.cablevision.net.mx	207
nd	nd	nd	nd	nd	nd	nd	nd	nd	1,100	www.outokumpu.com/mx	208
21,766.9	2.3	9,438.7	4.9	12,328.2	0.4	0.6	0.2	0.4	2,590	www.gcc.com	208
1,149.0	-2.7	1,023.0	-9.1	126.0	125.0	nd	nd	nd	6,060	www.mazdamexico.com.mx	210
7,632.5	10.5	2,270.2	-2.9	5,362.3	17.3	9.4	10.3	14.6	1,576	www.bridgestone.com.mx	211
16,615.0	19.5	15,091.5	24.1	1,523.6	-12.3	1.2	0.6	6.2	400	www.allianz.com.mx	212
nd	nd	nd	nd	nd	nd	nd	nd	nd	nd	www.emerson.com	213
11,228.0	8.2	2,900.5	4.2	8,327.5	9.7	9.3	6.6	8.9	823	www.celanes.com	214
10,350.0	-3.9	2,139.1	-5.3	8,210.9	-3.5	18.6	14.3	18.0	1,218	www.cmoctezuma.com.mx	215
77,189.4	48.8	71,711.7	53.0	5,477.7	9.1	5.8	0.6	8.3	nd	www.bankofamerica.com.mx	216
3,120.0	39.5	nd	nd	nd	nd	nd	nd	nd	nd	www.marltor.com	217
94,923.7	20.4	87,001.2	21.5	7,922.5	9.1	18.5	1.5	18.1	2,775	www.banregio.com	218
2,660.9	13.1	nd	nd	nd	nd	nd	nd	nd	2,329	www.scamexico.com	219
7,685.5	1.1	1,498.3	2.7	6,187.2	0.7	4.9	4.9	5.0	5,091	www.lamoderna.com.mx	220
13,840.5	11.4	9,320.7	13.2	4,519.9	7.9	4.4	2.4	7.4	5,819	www.grupohermes.com.mx	221
nd	nd	nd	nd	nd	nd	nd	nd	nd	3,500	www.martinrea.com	222
nd	nd	nd	nd	nd	nd	nd	nd	nd	4,274	www.cablemas.com	223
nd	nd	nd	nd	nd	nd	nd	nd	nd	nd	www.loreal.com.mx	224
nd	nd	nd	nd	nd	nd	nd	nd	nd	1,346	www.manpower.com.mx	225
nd	nd	nd	nd	nd	nd	nd	nd	nd	19,723	www.vips.com.mx	226
nd	nd	nd	nd	nd	nd	nd	nd	nd	2,440	www.henkel.mx	227
nd	nd	nd	nd	nd	nd	nd	nd	nd	1,028	www.roche.com.mx	228
116,771.3	4.1	112,085.3	4.0	4,686.0	8.1	5.1	0.3	8.0	nd	www.afirma.com.mx	229
6,982.8	-19.7	3,727.9	-33.0	3,255.0	3.9	3.8	3.9	8.5	1,458	www.cle.com.mx	230
64,621.0	14.8	60,311.4	14.7	4,309.6	15.7	8.1	0.9	13.6	nd	www.bancomer.com.mx	231
nd	nd	nd	nd	nd	nd	nd	nd	nd	1,258	www.3m.com.mx	232
nd	nd	nd	nd	nd	nd	nd	nd	nd	730	www.herbalife.com.mx	233
nd	nd	nd	nd	nd	nd	nd	nd	nd	nd	site.katcon.com	234
1,131.0	13.0	nd	nd	nd	nd	nd	nd	nd	1,600	www.cummins.com	235
2,291.9	14.2	1,422.4	12.9	869.5	16.3	1.9	5.8	15.4	735	www.maypo.com	236
nd	nd	nd	nd	nd	nd	nd	nd	nd	3,300	www.pinsa.com	237
3,692.5	-14.0	1,025.9	-38.5	2,666.5	1.5	4.0	7.4	10.2	1,758	www.minsa.com	238
nd	nd	nd	nd	nd	nd	nd	nd	nd	nd	www.casasge.com	239
39,662.4	2.9	36,676.5	21.9	2,985.9	-64.8	30.6	5.3	70.0	nd	www.accltrade.com.mx	240

HISTORIAS CORPORATIVAS


EL PIB DESDE EL AIRE

LISTADO

100 MULTINACIONALES

MEXICANAS GLOBALES

PROMESAS DE LAS 500



BANCOPPEL / POSICIÓN 256

LOS INGRESOS DE LA FINANCIERA PASARON DE 65.6 A 6,244 MDP EN SÓLO SIETE AÑOS. SU CRECIMIENTO HA SIDO IMPULSADO POR EL AUMENTO EN LAS VENTAS DE LAS TIENDAS COPPEL.

POS. 13	EMPRESA / SÍMBOLO	PAÍS	SECTOR	VENTAS NETAS		UTILIDAD DE OPERACIÓN		UTILIDAD NETA	
				MILLONES DE PESOS	VAR. % 12/13	MILLONES DE PESOS	VAR. % 12/13	MILLONES DE PESOS	VAR. % 12/13
241	144 Kuo Químico / DF ^a	MX	Química y petroquímica	6,794.0	-52.4	397.3	-25.0	nd	nd
242	249 Xignux Alimentos / NL ^a	MX	Alimentos	6,766.0	7.9	1.2	-100.3	nd	nd
243	217 Grupo Novartis México / DF ^a	SUI	Química farmacéutica	6,747.3	-13.3	nd	nd	nd	nd
244	246 Intercomamic / Chih. ^a	MX	Productos cerámicos	6,679.6	4.9	456.7	-18.3	430.6	25.3
245	272 NR Financa México / DF ^a	JAP	Servicios financieros	6,673.1	24.4	2,124.0	38.9	1,559.4	11.1
246	244 Smurfit Kappa Cartón y Papel de México / Méx. ^a	IRL	Papel y cartón	6,591.8	2.5	nd	nd	281.0	7.0
247	261 Softtek / NL ^a	MX	Computación y servicios	6,591.8	13.9	nd	nd	nd	nd
248	237 Grupo GP / NL ^a	MX	Desarrolladora de vivienda	6,556.2	-3.8	1,229.6	35.2	636.2	48.7
249	221 Codere México / DF ^a	ESP	Entretención	6,481.1	-13.6	-234.0	-178.9	-1,126.7	-145.8
250	sp Cinemex / DF ^a	MX	Entretención	6,425.0	14.9	nd	nd	nd	nd
251	235 Superior Industrias de México / Chih. ^a	EU	Automotriz y autopartes	6,415.8	-6.0	nd	nd	nd	nd
252	225 Seguros Atlas / DF ^a	MX	Seguros y fianzas	6,398.7	-13.0	-49.3	61.4	274.3	314.7
253	280 Zurich Compañía de Seguros / DF ^a	SUI	Seguros y fianzas	6,380.1	29.3	-375.8	270.6	-173.7	-263.9
254	240 Caterpillar Crédito / NL ^a	EU	Servicios financieros	6,375.1	-3.8	708.5	-22.3	492.2	-27.3
255	256 Grupo Papeleros Scribe / DF ^a	MX	Papel y cartón	6,353.1	6.0	nd	nd	nd	nd
256	286 BanCoppel / Sin. ^a	MX	Servicios financieros	6,244.0	31.9	934.2	14.2	669.9	14.1
257	265 ABA Seguros / DF ^a	EU	Seguros y fianzas	6,034.0	8.0	717.9	-12.8	796.4	-3.3
258	245 Grupo Monsanto México / DF ^a	EU	Agroindustria	5,941.5	-6.7	nd	nd	nd	nd
259	255 Líconsa / Méx. ^a	MX	Comercio autoservicio	5,927.4	-1.4	1,742.3	9.3	-629.7	-25.5
260	254 Copamex / NL ^a	MX	Papel y cartón	5,830.7	-3.0	nd	nd	nd	nd
261	292 Plinfra / DF ^a	MX	Construcción	5,822.1	26.8	3,369.6	21.3	2,190.0	20.1
262	341 Afore XXI Banorte / DF ^a	MX	Afore	5,774.5	73.4	3,710.1	123.6	2,301.4	100.4
263	243 Consorcio ARA / DF ^a	MX	Desarrolladora de vivienda	5,735.7	-11.9	528.4	-32.0	464.3	-18.2
264	263 Boehringer Ingelheim México / DF ^a	ALE	Química farmacéutica	5,473.9	-2.3	nd	nd	nd	nd
265	252 Pan American Silver Corp. / Chih. ^a	CAN	Minería	5,457.0	-10.9	nd	nd	nd	nd
266	275 Asur / DF ^a	MX	Servicios aeroportuarios	5,446.1	6.4	2,871.1	13.5	2,333.2	12.4
267	259 Financiera Independencia / DF ^a	MX	Servicios financieros	5,428.4	-7.3	330.0	300.2	254.1	318.2
268	276 Grupo Javier / NL ^a	MX	Desarrolladora de vivienda	5,421.5	6.5	749.3	11.9	-307.7	-274.8
269	281 Red de Carreteras de Occidente / NL ^a	MX	Logística y transporte	5,419.9	10.3	3,241.0	19.6	-445.4	36.6
270	284 Grupo Indi / DF ^a	MX	Construcción	5,402.0	13.0	nd	nd	nd	nd
271	278 Grupo Aeroportuario de la Cd. de México / DF ^a	MX	Servicios aeroportuarios	5,354.3	7.4	721.3	-47.3	-30.9	42.2
272	283 Grupo P.I. Mabe / P.Vic. ^a	MX	Cuidado personal	5,304.0	10.4	306.9	0.6	187.7	24.8
273	266 Lotería Nacional para la Asistencia Pública / DF ^a	MX	Sorteos	5,293.7	-4.3	-176.1	-112.2	-50.3	nd
274	282 Grupo Peñafiel / DF ^a	EU	Bebidas y cervezas	5,291.3	8.8	nd	nd	nd	nd
275	293 SAP México / DF ^a	ALE	Computación y servicios	5,230.6	14.1	nd	nd	150.5	148.3
276	279 Grupo Aeroportuario del Pacífico / Jal. ^a	MX	Servicios aeroportuarios	5,227.8	5.7	2,373.2	12.3	2,246.2	26.8
277	285 Sistema de Transporte Colectivo / DF ^a	MX	Logística y transporte	5,218.1	9.8	-19,228.8	-11.6	-7,246.7	-1.0
278	sp Tupperware Brands México / DF ^a	EU	Comercio especializado	5,196.9	-2.4	nd	nd	nd	nd
279	268 Cydsa / NL ^a	MX	Química y petroquímica	5,183.0	-5.7	862.0	-13.6	507.0	-17.8
280	277 Grupo Financiero Monex / DF ^a	MX	Servicios financieros	5,180.2	3.1	1,153.0	24.6	865.7	-17.3

ACTIVOS		PASIVOS		CAPITAL		UTILIDADES COMO % DE...			EMPLEOS	SITIO WEB	POS. 13
MILLONES DE PESOS	VAR. % 12/13	MILLONES DE PESOS	VAR. % 12/13	MILLONES DE PESOS	VAR. % 12/13	VENTAS	ACTIVOS	CAPITAL			
nd	nd	nd	nd	nd	nd	nd	nd	nd	1,172	www.kuo.com.mx	241
1,249.8	-62.3	nd	nd	1,249.8	-18.1	nd	nd	nd	11,512	www.qualtia.com	242
nd	nd	nd	nd	nd	nd	nd	nd	nd	1,372	www.novartis.com	243
5,403.4	1.1	2,608.5	-8.8	2,794.8	12.5	6.4	8.0	15.4	4,320	www.interceramic.com	244
50,679.0	26.5	43,766.6	27.4	7,092.4	21.6	23.4	3.1	22.0	206	www.credinissan.com.mx	245
5,406.6	11.8	2,770.0	57.8	2,636.6	-14.4	4.3	5.2	10.7	3,774	www.smurftkappa.com.mx	246
nd	nd	nd	nd	nd	nd	nd	nd	nd	9,000	www.softtek.com	247
14,174.4	6.4	6,373.5	8.9	7,800.9	4.4	9.7	4.5	8.2	4,556	www.grupogp.com.mx	248
14,104.9	8.0	6,095.4	-43.6	8,009.5	255.1	-17.4	-8.0	-14.1	7,550	www.coders.com	249
nd	nd	nd	nd	nd	nd	nd	nd	nd	nd	www.clnemex.com	250
2,041.9	65.2	nd	nd	nd	nd	nd	nd	nd	nd	www.supind.com	251
12,553.8	5.6	9,345.0	4.8	3,206.8	8.1	4.3	2.2	8.5	700	www.segurosatlas.com.mx	252
7,604.0	26.1	6,579.6	23.5	1,024.5	45.5	-2.7	-2.3	-17.0	425	www.zurich.com.mx	253
21,840.8	5.3	1,176.3	3.6	4,664.5	12.2	7.7	2.3	10.6	nd	mxfinance.cat.com	254
nd	nd	nd	nd	nd	nd	nd	nd	nd	2,700	www.scribs.com.mx	255
21,653.8	20.0	18,969.7	19.0	3,284.1	26.1	10.7	3.1	20.4	6,100	www.bancoppel.com	256
12,156.7	10.0	9,578.4	10.9	2,578.3	6.8	13.2	6.6	30.9	1,500	www.abaseguros.com	257
nd	nd	nd	nd	nd	nd	nd	nd	nd	nd	www.monsanto.com.mx	258
2,928.8	-5.6	346.0	-8.1	2,580.8	-5.2	-10.6	-21.5	-24.4	4,500	www.ilconsa.gob.mx	259
nd	nd	nd	nd	nd	nd	nd	nd	nd	2,800	www.copamex.com	260
18,718.3	12.8	9,977.6	-0.7	8,740.8	33.5	37.6	11.7	25.1	2,211	www.plnra.com.mx	261
25,376.1	268.4	1,001.7	48.8	24,374.5	292.1	39.9	9.1	9.4	nd	www.xxi-banorte.com	262
15,714.0	-4.0	5,486.8	-17.9	10,227.1	5.5	8.1	3.0	4.5	5,461	www.consortcloara.com.mx	263
5,518.3	-43.3	4,473.4	-39.2	1,044.9	55.9	nd	nd	nd	1,900	www.boehringer-ingenelheim.com.mx	264
nd	nd	nd	nd	nd	nd	nd	nd	nd	nd	www.panamericansilver.com	265
21,416.5	12.1	5,132.3	94.5	16,284.2	-1.1	42.8	10.9	14.3	981	www.asur.com.mx	266
10,286.1	2.3	7,204.5	0.1	3,081.6	7.8	4.7	2.5	6.2	11,947	www.independencia.com.mx	267
7,164.5	5.4	6,044.5	12.8	1,120.0	21.6	-5.7	-4.3	-27.5	1,683	www.javer.com.mx	268
57,206.5	3.1	37,254.7	2.4	19,941.8	4.6	8.2	-0.8	-2.2	61	www.redviacorta.mx	269
nd	nd	nd	nd	nd	nd	nd	nd	nd	3,500	www.grupoindl.com	270
5,085.7	8.4	4,113.4	11.5	972.3	-3.1	-0.6	-0.6	-3.2	1,200	www.aicm.com.mx	271
3,642.2	8.3	1,989.9	4.8	1,652.9	12.8	3.5	5.2	11.4	2,198	www.gpomebe.com.mx	272
958.1	-12.6	626.0	12.3	332.1	-13.1	-0.9	-5.2	-15.1	1,000	www.lotenal.gob.mx	273
nd	nd	nd	nd	nd	nd	nd	nd	nd	3,000	www.grupopenafiel.com	274
nd	nd	nd	nd	nd	nd	2.9	nd	nd	700	www.sap.com/mexico	275
25,234.6	2.9	3,021.9	-1.9	22,212.7	3.5	43.0	8.9	10.1	878	www.aeropuertosgap.com.mx	276
277,698.5	2.2	5,506.6	11.2	272,191.9	2.1	-138.9	-2.6	-2.7	14,300	www.metro.df.gob.mx	277
nd	nd	nd	nd	nd	nd	nd	nd	nd	nd	www.tupperware.com.mx	278
12,458.0	15.6	5,023.0	4.7	7,435.0	24.3	9.8	4.1	6.8	1,607	www.cydsa.com.mx	279
40,073.5	15.8	35,408.9	17.5	4,664.6	4.0	16.7	2.2	18.6	1,700	www.monex.com.mx	280

HISTORIAS
CORPORATIVAS

EL PIB DESDE
EL AIRE

LISTADO

100
MULTINACIONALES

MEXICANAS
GLOBALES

PROMESAS
DE LAS 500



GRUPO IAMSA / POSICIÓN 286

BUSCA LA CONCESIÓN PARA OPERAR LOS TRENES QUE UNIRÁN LA CIUDAD DE MÉXICO CON TOLUCA Y QUERÉTARO. EL GRUPO —DFI— QUE FORMAN PARTE VIVAEROBUS, EIN Y TAP AVANZÓ 10 POSICIONES EN EL RANKING.

POS. 13	EMPRESA / ESTADO	PAÍS	SECTOR	VENTAS NETAS		UTILIDAD DE OPERACIÓN		UTILIDAD NETA	
				MILLONES DE PESOS	VAR. % 12/13	MILLONES DE PESOS	VAR. % 12/13	MILLONES DE PESOS	VAR. % 12/13
281	241 ABB en México / SLP ^a	SUI/SUE	Equipo eléctrico	5,100.0	-22.4	nd	nd	nd	nd
282	287 Sanofi México / DF ^b	FRA	Química farmacéutica	5,074.9	8.8	718.2	-31.2	687.6	1.1
283	290 Alestra / NL ^a	MX	Telecomunicaciones	5,067.0	9.3	1,329.0	38.6	nd	nd
284	294 Alstom Mexicana / DF ^a	FRA	Equipo eléctrico	5,059.0	12.4	nd	nd	nd	nd
285	295 Grupo Aldesa / DF ^a	ESP	Construcción	4,941.8	10.9	629.9	9.6	56.0	-86.6
286	sp Grupo IAMSA / DF ^a	MX	Logística y transporte	4,900.0	10.3	nd	nd	nd	nd
287	198 Kuo Consumo / DF ^{a,291}	MX	Alimentos	4,881.0	-47.4	237.9	-63.6	nd	nd
288	269 Grupo Collado / DF ^a	MX	Siderurgia y metalurgia	4,849.0	-11.5	-10.3	-103.0	-95.8	-128.3
289	309 Grupo Premier Automotriz / Sln. ^a	MX	Comercio especializado	4,812.6	14.3	nd	nd	nd	nd
290	sp Yakult / DF ^a	JAP	Alimentos	4,760.0	-17.6	nd	nd	nd	nd
291	267 Saint-Gobain México / Mor. ^a	FRA	Vidrio y envases	4,701.3	-14.7	nd	nd	nd	nd
292	270 Kuo Automotriz / DF ^{a,291}	MX	Automotriz y autopartes	4,697.0	-13.7	192.3	-21.9	nd	nd
293	301 Noble Corporation / Comp. ^a	SUI	Petróleo y gas	4,688.6	8.1	nd	nd	nd	nd
294	424 Mexico Retail Properties / DF ^b	GU	Inmobiliario	4,628.3	153.2	2,205.8	222.6	9,792.0	1,912.5
295	308 First Cash / NL ^a	EU	Servicios financieros	4,628.1	9.4	nd	nd	nd	nd
296	248 Súper ISSSTE / DF ^a	MX	Comercio autoservicio	4,621.5	-26.4	-1,813.0	nd	-271.9	nd
297	303 Merck / Méx. ^a	ALE	Química farmacéutica	4,613.0	6.8	1,366.2	28.8	nd	nd
298	300 Linamar de México / Coah. ^a	CAN	Automotriz y autopartes	4,540.3	4.4	nd	nd	nd	nd
299	299 Banjército / DF ^b	MX	Servicios financieros	4,516.0	3.2	1,551.8	-2.3	1,135.4	-0.6
300	305 InterContinental Hotels Group / DF ^a	RU	Hotelería y turismo	4,511.0	5.2	nd	nd	nd	nd
301	322 Grupo Pochteca / DF ^a	MX	Química y petroquímica	4,472.8	19.9	155.8	-2.6	39.6	-24.7
302	306 Instituto Mexicano del Petróleo / DF ^a	MX	Servicios profesionales	4,459.4	4.1	481.1	nd	0.0	nd
303	212 Agnico Eagle México / Chih. ^a	CAN	Minería	4,398.8	-44.8	2,409.8	-52.9	1,037.0	-75.4
304	310 Eli Lilly de México / DF ^a	EU	Química farmacéutica	4,377.0	4.1	523.0	32.4	410.0	50.7
305	288 Banco Ahorro Famsa / NL ^b	MX	Servicios financieros	4,365.1	-6.1	81.4	58.0	66.6	-63.8
306	351 Grupo Penske / DF ^a	EU	Logística y transporte	4,351.9	38.6	631.6	753.3	625.3	959.8
307	313 Federal Mogul / Méx. ^a	EU	Automotriz y autopartes	4,347.8	6.0	nd	nd	nd	nd
308	312 Grupo Imagen / DF ^{a,295}	MX	Medios	4,312.0	4.9	nd	nd	nd	nd
309	348 Grupo Financiero Multiva / DF ^b	MX	Servicios financieros	4,217.6	33.0	466.6	-7.5	368.2	20.2
310	sp Axalta Coating Systems México / NL ^a	EU	Química y petroquímica	4,200.0	6.3	nd	nd	nd	nd
311	311 Mead Johnson Nutricionales de México / DF ^a	GU	Alimentos	4,184.6	0.3	nd	nd	nd	nd
312	sp VivaAerobus / DF ^a	MX	Aerolíneas	4,177.6	6.1	nd	nd	nd	nd
313	346 Techint Ingeniería y Construcción / DF ^a	ARG	Construcción	4,176.9	27.5	484.6	15.9	407.7	83.6
314	314 Grupo Accel / Chih. ^a	MX	Logística y transporte	4,136.8	0.9	185.0	-23.2	145.6	-30.3
315	260 Coeur Mexicana / Chih. ^a	EU	Minería	4,131.5	-28.9	nd	nd	nd	nd
316	321 Compañía Mexicana de Exploraciones / DF ^a	MX	Construcción	4,058.6	8.2	491.3	-10.5	311.6	-7.9
317	315 Agroasemex / Qro. ^a	MX	Seguros y fianzas	4,052.8	1.0	146.4	636.9	237.9	1,038.0
318	sp Braskem IDESA / DF ^a	BRA	Química y petroquímica	4,029.0	-22.0	nd	nd	nd	nd
319	sp Diageo / DF ^a	RU	Bebidas y cervezas	4,000.0	22.0	nd	nd	nd	nd
320	338 Inmuebles Carso / DF ^a	MX	Inmobiliario	3,983.9	16.6	3,486.4	27.0	2,695.6	30.2

ACTIVOS		PASIVOS		CAPITAL		UTILIDADES COMO % DE...			EMPLEOS	SITIO WEB	POS. 13
MILLONES DE PESOS	VAR. % 12/13	MILLONES DE PESOS	VAR. % 12/13	MILLONES DE PESOS	VAR. % 12/13	VENTAS	ACTIVOS	CAPITAL			
nd	nd	nd	nd	nd	nd	nd	nd	nd	1,500	www.abb.com.mx	281
6,092.2	-6.6	1,438.0	-43.5	4,654.1	17.1	13.5	11.3	14.8	1,806	www.sanofi.com.mx	282
8,342.0	13.6	4,649.0	10.3	3,693.0	18.0	nd	nd	nd	1,700	www.alestra.com.mx	283
nd	nd	nd	nd	nd	nd	nd	nd	nd	1,600	www.alstom.com	284
9,003.5	195.9	8,202.9	350.0	800.6	-34.3	1.1	0.6	7.0	742	www.grupoaldesa.com.mx	285
nd	nd	nd	nd	nd	nd	nd	nd	nd	3,000	www.grupo-lamsa.com.mx	286
nd	nd	nd	nd	nd	nd	nd	nd	nd	12,155	www.kuo.com.mx	287
3,558.8	1.1	2,581.8	5.5	975.1	-8.8	-2.0	-2.7	-8.8	1,789	www.gcollado.com.mx	288
nd	nd	nd	nd	nd	nd	nd	nd	nd	1,386	www.grupo-premier.com.mx	289
nd	nd	nd	nd	nd	nd	nd	nd	nd	nd	www.yakult.com.mx	290
nd	nd	nd	nd	nd	nd	nd	nd	nd	1,704	www.saint-gobain-glass.com.mx	291
nd	nd	nd	nd	nd	nd	nd	nd	nd	3,556	www.kuo.com.mx	292
nd	nd	nd	nd	nd	nd	nd	nd	nd	1,000	www.noblecorp.com	293
19,539.0	-14.6	9,113.0	34.0	10,426.0	0.0	211.6	50.1	93.9	155	www.mrp.com.mx	294
680.4	8.0	nd	nd	nd	nd	nd	nd	nd	nd	www.firstcashpawn.mx	295
9,198.0	nd	2,208.0	nd	8,992.0	nd	-5.9	-3.0	-3.9	nd	www.superisssta.gob.mx	296
4,721.4	22.3	1,034.7	7.8	3,686.7	25.7	nd	nd	nd	1,217	www.merck.com.mx	297
nd	nd	nd	nd	nd	nd	nd	nd	nd	nd	www.lnamar.com	298
50,585.7	21.1	41,849.7	22.4	8,736.0	14.9	25.1	2.2	13.0	1,580	www.banjercito.com.mx	299
nd	nd	nd	nd	nd	nd	nd	nd	nd	16,700	www.ihg.com	300
3,633.3	45.6	2,439.4	68.2	1,193.8	14.3	0.9	1.1	3.3	1,341	www.pochteca.com.mx	301
8,177.3	55.0	3,455.0	179.9	4,722.2	16.8	0.0	0.0	0.0	3,500	www.imp.mx	302
17,797.0	18.5	3,987.1	54.1	13,809.9	11.1	23.6	5.8	7.5	1,590	www.agnicoeagle.com	303
3,364.0	0.5	405.0	19.5	2,959.0	1.6	9.4	12.2	13.9	1,023	www.lilly.com.mx	304
16,866.8	18.5	14,524.1	17.1	2,342.7	12.9	1.5	0.4	2.8	3,000	www.banfamsa.com	305
1,370.5	14.2	808.4	4.9	562.1	30.8	14.4	45.6	111.2	1,120	www.gopenska.com	306
1,755.0	10.7	nd	nd	nd	nd	nd	nd	nd	300	www.federalmogul.com	307
nd	nd	nd	nd	nd	nd	nd	nd	nd	1,998	www.imagen.com.mx	308
54,335.8	49.8	50,898.1	52.6	3,437.6	18.1	8.7	0.7	10.7	949	www.multivloresgf.com.mx	309
nd	nd	nd	nd	nd	nd	nd	nd	nd	1,000	www.axaltacs.com	310
1,752.4	-25.2	nd	nd	nd	nd	nd	nd	nd	6,000	www.mead-johnson.com.mx	311
nd	nd	nd	nd	nd	nd	nd	nd	nd	nd	www.vivaerobus.com	312
2,701.2	16.7	1,483.9	39.7	1,217.4	-2.8	9.8	15.1	33.5	3,829	www.techint-ingenieria.com	313
3,068.5	9.4	1,147.4	10.8	1,921.1	8.6	3.5	4.7	7.6	2,118	www.accel.com.mx	314
19,334.0	-17.2	nd	nd	nd	nd	nd	nd	nd	922	www.coeur.com	315
3,773.2	nd	1,896.6	nd	1,876.6	nd	7.7	8.3	16.8	505	www.comesa.mx	316
3,627.5	17.2	2,077.3	16.8	1,550.3	18.1	5.9	6.6	15.8	170	www.agroasamex.gob.mx	317
nd	nd	nd	nd	nd	nd	nd	nd	nd	nd	www.braskem.com	318
nd	nd	nd	nd	nd	nd	nd	nd	nd	nd	www.dlageo.com	319
49,338.2	7.6	16,445.0	5.5	32,893.3	8.6	67.7	5.5	8.2	792	www.carso.com.mx	320

HISTORIAS CORPORATIVAS

EL PIB DESDE EL AIRE

LISTA

100 MULTINACIONALES

MEXICANAS GLOBALES

PROYECTOS DE LAS 500



STARWOOD HOTELS & RESORTS / POSICIÓN 321

LA CADENA HOTELERA CRECIÓ 4% SUS VENTAS NETAS DE 2012 A 2013. LO LOGRÓ A PESAR DE FACTORES EXTERNOS COMO LA INSEGURIDAD QUE ENFRENTA MÉXICO Y LA DESACELERACIÓN EN EL CRECIMIENTO DE LA ECONOMÍA DE ESTADOS UNIDOS.

POS. 13	EMPRESA / SIEMPRE	PAÍS	SECTOR	VENTAS NETAS		UTILIDAD DE OPERACIÓN		UTILIDAD NETA	
				MILLONES DE PESOS	VAR. % 12/13	MILLONES DE PESOS	VAR. % 12/13	MILLONES DE PESOS	VAR. % 12/13
321	sp Starwood Hotels & Resorts / DF ^a	EU	Hotelería y turismo	3,976.3	4.0	nd	nd	nd	nd
322	327 Premium Restaurant Brands / DF ^b	MX	Restaurantes	3,948.4	8.8	-28.3	36.2	-80.6	-252.1
323	337 Invex Grupo Financiero / DF ^b	MX	Servicios financieros	3,940.3	14.2	491.7	154.8	446.3	42.1
324	318 Grupo Senda / NL ^b	MX	Logística y transporte	3,906.6	1.1	498.5	-19.5	483.2	56.4
325	sp México Proyectos y Desarrollos / DF ^{a17}	MX	Construcción	3,882.6	32.3	946.6	86.2	294.4	29.4
326	298 Afore Banamex / DF ^b	EU	Afore	3,618.4	-13.2	2,638.0	5.1	1,767.9	-2.7
327	307 Caja Popular Mexicana / Gto. ^b	MX	Servicios financieros	3,788.1	-11.4	84.0	211.6	83.2	182.4
328	360 Canel's / SLP ^b	MX	Confitería y chocolates	3,723.0	25.8	nd	nd	nd	nd
329	343 Grupo Financiero Actinver / DF ^b	MX	Servicios financieros	3,706.7	11.7	421.1	10.8	327.3	20.8
330	326 SKF de México / Pue. ^a	SUE	Automotriz y autopartes	3,678.6	1.2	247.1	960.4	100.5	-37.5
331	364 American Tower México / DF ^b	EU	Telecomunicaciones	3,675.9	28.5	nd	nd	nd	nd
332	383 Profuturo GNP Pensiones / DF ^b	MX	Seguros y fianzas	3,645.0	44.4	1,579.9	6.8	274.6	27.9
333	335 ACE Seguros / DF ^f	BER	Seguros y fianzas	3,628.0	5.0	-99.4	-277.4	1.2	-97.9
334	sp Merrill Lynch México Casa de Bolsa / DF ^b	EU	Servicios financieros	3,625.4	158.4	178.8	150.2	84.0	36.1
335	319 Compañía Minera Atlántic / NL ^a	MX	Minería	3,616.0	-6.2	191.8	39.2	-111.9	-155.1
336	347 JK Tormel / DF ^b	IND	Automotriz y autopartes	3,614.8	11.0	nd	nd	286.0	338.3
337	302 Alamos Gold / Son. ^a	CAN	Minería	3,597.9	-16.8	nd	nd	973.4	-47.1
338	354 Daltile México / NL ^a	EU	Productos cerámicos	3,592.0	15.7	148.0	26.2	94.0	169.0
339	325 Prolec / NL ^{a15}	MX	Equipo eléctrico	3,577.0	-3.6	102.8	14.1	nd	nd
340	349 AIG Seguros México / DF ^b	EU	Seguros y fianzas	3,520.0	11.7	-251.8	-115.6	-132.7	-13.6
341	344 Grupo Ruba / Chih. ^a	MX	Desarrolladora de vivienda	3,503.0	5.6	393.0	36.9	304.0	41.2
342	304 Coconal / DF ^b	MX	Construcción	3,486.8	-19.2	559.2	-9.6	453.0	-10.0
343	297 Sandvik de México / Méx. ^a	SUE	Maquinaria y equipo	3,437.8	-22.4	nd	nd	nd	nd
344	331 Skyworks Solutions de México / BC ^a	EU	Electrónica	3,427.2	-2.3	nd	nd	nd	nd
345	350 Grupo Aeroportuario del Centro Norte / NL ^a	MX	Servicios aeroportuarios	3,418.1	8.8	1,209.4	4.2	1,201.4	46.7
346	358 Ferrero de México / Jal. ^a	ITA	Confitería y chocolates	3,399.0	13.6	nd	nd	nd	nd
347	374 CIBanco / DF ^b	MX	Servicios financieros	3,372.0	27.3	614.0	82.7	291.0	14.1
348	328 Arendal / NL ^b	MX	Construcción	3,328.8	-7.6	263.3	-61.9	209.6	-69.8
349	333 Peña Verde / DF ^b	MX	Seguros y fianzas	3,320.6	-4.1	-98.9	33.8	59.5	-92.8
350	330 Grupo Financiero Mifel / DF ^b	MX	Servicios financieros	3,313.6	-6.2	80.0	-66.2	113.4	45.1
351	329 Afore Sura / DF ^b	COL	Afore	3,306.6	7.4	1,713.0	nd	734.2	-25.6
352	323 Constructora y Edificadora GIA+A / DF ^b	MX	Desarrolladora de vivienda	3,286.7	-11.6	110.1	-24.0	63.0	-56.8
353	361 Fábrica de Papel San Francisco / BC ^a	MX	Papel y cartón	3,266.8	10.6	365.2	13.1	195.0	-33.9
354	371 GMX Seguros / DF ^b	MX	Seguros y fianzas	3,251.1	20.8	-21.6	-179.9	13.9	80.2
355	158 Urbi Desarrollos Urbanos / BC ^a	MX	Desarrolladora de vivienda	3,228.1	-75.0	nd	nd	nd	nd
356	336 Editorial Televisa / DF ^a	MX	Medios	3,218.3	-6.8	328.9	-26.5	328.9	-26.5
357	384 Intercam Casa de Bolsa / DF ^b	MX	Servicios financieros	3,176.9	26.9	188.5	52.0	141.7	31.4
358	381 Intercam Servicios Financieros / DF ^b	MX	Servicios financieros	3,174.0	22.2	167.0	35.1	136.0	26.2
359	373 Unifin Financiera / DF ^a	MX	Servicios financieros	3,153.8	17.9	1,833.9	47.2	338.0	38.8
360	359 Electrónica Clarion / DF ^a	JAP	Automotriz y autopartes	3,133.7	5.4	39.5	61.6	36.7	37.3

HISTORIAS
CORPORATIVAS

EL PIB DESDE
EL AIRE

LISTADO

100
MULTINACIONALES

MEXICANAS
GLOBALES

PROCESAS
DE LAS 500

ACTIVOS		PASIVOS		CAPITAL		UTILIDADES COMO % DE...			EMPLEOS	SITIO WEB	POS. 13
MILLONES DE PESOS	VAR. % 12/13	MILLONES DE PESOS	VAR. % 12/13	MILLONES DE PESOS	VAR. % 12/13	VENTAS	ACTIVOS	CAPITAL			
nd	nd	nd	nd	nd	nd	nd	nd	nd	nd	www.starwoodhotels.com	321
1,750.0	1.7	1,265.0	1.4	485.0	2.7	-2.0	-4.6	-16.6	10,438	extranet.prb.com.mx	322
71,897.6	19.1	68,103.8	20.9	3,793.9	-5.8	11.3	0.6	11.8	nd	www.invex.com	323
5,118.3	12.3	3,712.1	2.4	1,406.2	50.2	12.4	9.4	34.4	7,144	www.gruposenda.com	324
29,650.1	22.8	22,776.9	20.0	6,873.2	33.0	7.6	1.0	4.3	nd	www.gmexico.com.mx	325
4,903.4	-32.2	846.5	-10.1	4,054.8	-35.5	46.3	36.1	43.8	nd	www.aforebenamex.com.mx	326
26,005.5	3.1	22,607.7	2.1	3,397.9	10.2	2.2	0.3	2.5	4,900	www.cpm.coop	327
nd	nd	nd	nd	nd	nd	nd	nd	nd	2,300	www.canel.com	328
36,700.4	15.2	33,214.5	15.5	3,485.9	12.8	8.8	0.9	9.4	1,870	www.actinver.com	329
1,912.6	-6.4	1,949.8	-10.6	-37.2	73.0	2.7	5.3	na	1,410	www.skf.com.mx	330
17,622.0	90.7	nd	nd	nd	nd	nd	nd	nd	186	www.americantower.com.mx	331
25,000.0	16.1	24,365.0	18.4	635.0	9.4	7.5	1.1	43.2	nd	www.profuturo.mx	332
3,886.0	20.0	3,310.0	24.6	576.0	-1.3	0.0	0.0	0.2	nd	www.aceletinamerica.com	333
1,624.0	-24.7	589.2	-1.3	1,034.8	-33.7	2.3	5.2	8.1	nd	www.merrilllynch.com.mx	334
6,812.4	12.6	3,572.1	31.7	3,240.3	-2.9	-3.1	-1.6	-3.5	2,105	www.aatlan.com.mx	335
1,918.2	-6.1	1,529.5	-7.3	388.7	1,586.3	7.9	14.9	73.6	2,000	www.jktornel.com.mx	336
5,911.1	9.7	1,032.7	-9.7	nd	nd	27.1	16.5	nd	nd	www.alamosgold.com	337
4,104.0	-0.6	2,274.0	-4.6	1,830.0	4.9	2.6	2.3	5.1	3,770	www.daltile.com.mx	338
3,130.7	-2.6	nd	nd	1,522.9	-3.9	nd	nd	nd	1,359	www.prolec.com.mx	339
5,731.0	13.2	5,229.0	17.5	502.0	-17.7	-3.8	-2.3	-26.4	500	www.aig.com.mx	340
5,143.0	6.3	1,386.0	5.6	3,747.0	6.6	8.7	5.9	8.1	717	www.gruporuba.com.mx	341
5,279.1	32.9	1,269.9	-7.4	4,009.3	54.2	13.0	8.6	11.3	2,918	www.coconal.com	342
nd	nd	nd	nd	nd	nd	nd	nd	nd	350	www.sandvik.com	343
2,299.7	21.2	nd	nd	nd	nd	nd	nd	nd	550	www.skyworksinc.com	344
11,011.5	10.0	4,614.1	28.4	6,397.4	-0.3	35.1	10.9	18.8	1,007	www.oma.aero	345
4,295.0	30.4	nd	nd	nd	nd	nd	nd	nd	1,011	www.ferrero.com.mx	346
29,960.0	15.9	28,460.0	15.2	1,500.0	29.9	8.6	1.0	19.4	1,927	www.cibanca.com	347
nd	nd	nd	nd	nd	nd	6.3	nd	nd	4,814	www.arendal.com.mx	348
10,953.0	2.2	7,366.0	2.1	3,587.0	2.5	1.8	0.5	1.7	nd	www.corporativopv.mx	349
37,349.3	-4.6	34,818.0	-5.0	2,531.3	2.0	3.4	0.3	4.5	800	www.mifel.com.mx	350
7,895.5	8.9	842.8	-9.8	7,052.7	11.6	22.2	9.3	10.4	nd	www.suramexco.com	351
3,189.4	3.7	1,224.6	5.0	1,974.8	2.9	1.9	2.0	3.2	4,852	www.gla.mx	352
4,607.0	27.7	2,451.6	61.4	2,155.4	3.2	6.0	4.2	9.0	1,365	www.fapsa.com.mx	353
4,603.3	31.5	3,992.5	38.9	610.8	-2.5	0.4	0.3	2.3	nd	www.gmx.com.mx	354
nd	nd	nd	nd	nd	nd	nd	nd	nd	nd	www.urbi.com	355
2,244.6	-2.1	870.2	10.7	1,574.4	-6.7	10.2	14.7	20.9	nd	editorial.televisa.com	356
32,184.9	-5.8	31,486.0	-8.0	688.9	5.1	4.5	0.4	20.6	2,000	www.intercam.com.mx	357
29,934.0	-12.3	29,250.0	-12.7	684.0	4.4	4.3	0.5	19.9	nd	www.intercam.com.mx	358
10,758.7	55.4	9,805.8	56.9	952.9	41.2	10.7	3.1	35.5	280	www.unifin.com.mx	359
1,192.8	5.0	750.6	2.7	442.1	9.0	1.2	3.1	8.3	1,642	www.clarionmexico.com	360



CORPOVAEL / POSICIÓN 391

LOS INGRESOS DE LA COMPAÑÍA AUMENTARON 35% EN EL ÚLTIMO AÑO Y SUS UTILIDADES FUERON POSITIVAS A PESAR DE LAS DIFICULTADES QUE ENFRENTAN LAS CONSTRUCTORAS. AVANZÓ 24 POSICIONES

POS. 13	EMPRESA / ESTADO	PAÍS	SECTOR	VENTAS NETAS		UTILIDAD DE OPERACIÓN		UTILIDAD NETA	
				MILLONES DE PESOS	VAR. % 12/13	MILLONES DE PESOS	VAR. % 12/13	MILLONES DE PESOS	VAR. % 12/13
361	376 Corporación First Majestic / Dgo. *	CAN	Minería	3,109.3	18.1	nd	nd	nd	nd
362	352 Global Hitts / DF *	MX	Computación y servicios	3,028.2	-3.1	96.1	-30.3	26.1	123.3
363	sp Nature Sweet Invernaderos / Jal. *	EU	Agroindustria	3,001.6	6.5	438.6	3.6	149.2	-37.0
364	291 Indra en México / DF *	ESP	Computación y servicios	3,000.0	20.0	nd	nd	nd	nd
365	385 Panasonic de México / DF *	JAP	Electrónica de consumo	3,000.0	-35.1	nd	nd	nd	nd
366	369 Promotora Ambiental / NL *	MX	Servicios básicos	2,988.0	9.8	211.6	28.9	79.4	6.1
367	380 Grupo Christus Muguerza / NL *	MX	Servicios de salud	2,987.6	15.0	nd	nd	nd	nd
368	356 Afore Profuturo GNP / DF *	MX	Afore	2,970.7	-2.8	1,542.9	nd	711.6	-22.0
369	377 Carestream Health México / Jal. *	EU	Equipo médico	2,967.5	12.9	nd	nd	nd	nd
370	399 Volkswagen Leasing / DF *	ALE	Servicios financieros	2,930.0	27.9	800.3	44.6	787.4	33.6
371	379 Grupo Pueblo Bonito / Sln. *	MX	Hotelería y turismo	2,912.5	11.6	921.7	11.4	192.9	10.2
372	392 Provident México / Puc. *	RU	Servicios financieros	2,907.0	18.5	nd	nd	293.0	179.0
373	sp Brown-Forman Tequila México / Jal. *	EU	Bebidas y cervezas	2,894.8	-13.0	nd	nd	nd	nd
374	392 Grupo Gicsa / DF *	MX	Construcción	2,891.5	-17.1	1,652.3	-65.3	1,652.3	-65.2
375	407 Scotiabank Inverlat Casa de Bolsa / DF *	CAN	Servicios financieros	2,888.5	32.6	230.1	-53.3	182.0	-57.0
376	398 Aseguradora Interacciones / DF *	MX	Seguros y fianzas	2,857.0	-15.5	-36.8	-1,082.2	21.6	477.3
377	340 Grupo TMM / DF *	MX	Logística y transporte	2,838.5	-14.9	417.3	235.3	-551.4	29.9
378	366 Arcos Dorados México / DF *	ARG	Alimentos	2,818.1	0.7	nd	nd	nd	nd
379	375 GM Financiera de México / NL *	EU	Servicios financieros	2,811.3	6.6	992.7	2.8	740.8	2.7
380	463 HDI Seguros / Gto. *	ALE	Seguros y fianzas	2,763.5	103.7	37.3	-39.9	131.8	20.6
381	334 AstraZeneca / Méx. *	RU/SUE	Química farmacéutica	2,749.7	-20.5	nd	nd	nd	nd
382	393 Toks Restaurantes / DF *	MX	Restaurantes	2,740.8	11.8	nd	nd	397.8	28.2
383	372 Graham Packaging México / Méx. *	EU	Envases para la industria	2,738.5	1.9	460.1	-22.2	261.2	14.9
384	411 Crédito Real / DF *	MX	Servicios financieros	2,724.5	30.3	1,053.3	66.3	1,003.6	63.4
385	395 Ga3 Agencias Automotrices Asociadas / DF *	MX	Comercio especializado	2,718.2	14.5	80.3	40.3	56.2	47.1
386	363 International Textile Group / Mor. *	EU	Textil y confección	2,703.3	-6.3	nd	nd	nd	nd
387	386 Grupo Financiero Ve por Más / DF *	MX	Servicios financieros	2,700.3	8.1	370.5	37.9	261.8	36.9
388	353 Value Grupo Financiero / NL *	MX	Servicios financieros	2,688.5	-13.5	1,464.9	-14.6	1,056.5	-13.8
389	367 Dulces de la Rosa / Jal. *	MX	Confitería y chocolates	2,677.5	-3.0	nd	nd	nd	nd
390	370 CompuSoluciones / Jal. *	MX	Computación y servicios	2,665.6	-1.6	99.1	5.2	76.2	-18.5
391	415 Corpovael / QR *	MX	Construcción	2,573.2	34.9	460.7	12.4	350.5	25.2
392	387 Bansefi / DF *	MX	Servicios financieros	2,566.3	3.6	50.0	-56.6	45.5	-18.6
393	sp Accenture / DF *	BER	Computación y servicios	2,550.0	12.8	nd	nd	nd	nd
394	sp Diamond Offshore Drilling / Camp. *	EU	Petróleo y gas	2,549.5	-1.4	nd	nd	nd	nd
395	388 Correos de México / DF *	MX	Logística y transporte	2,544.7	2.8	2,060.8	200.9	169.5	414.2
396	402 Específicos Stendhal / DF *	MX	Química farmacéutica	2,524.9	12.9	89.8	-39.0	35.2	-68.4
397	403 Grupo Real Turismo / DF *	MX	Hotelería y turismo	2,487.2	11.5	802.3	94.2	50.5	143.9
398	405 Maxcom Telecomunicaciones / DF *	MX	Telecomunicaciones	2,482.2	12.8	-1,063.7	-1,557.2	-1,315.8	-866.9
399	396 Financiera Rural / DF *	MX	Servicios financieros	2,482.0	4.6	1,028.0	-1.8	977.0	-8.6
400	394 Value Casa de Bolsa / DF *	MX	Servicios financieros	2,463.3	2.5	1,213.7	-20.2	863.3	-19.8

ACTIVOS		PASIVOS		CAPITAL		UTILIDADES COMO % DE...			EMPLEOS	SITIO WEB	POS. 13
MILLONES DE PESOS	VAR. % 12/13	MILLONES DE PESOS	VAR. % 12/13	MILLONES DE PESOS	VAR. % 12/13	VENTAS	ACTIVOS	CAPITAL			
10,669.0	14.4	nd	nd	nd	nd	nd	nd	nd	nd	www.firstmajestic.com	361
1,996.9	4.0	1,482.2	31.5	514.7	-35.1	0.9	1.3	5.1	5,547	www.globalhitss.com	362
1,271.4	14.1	1,043.9	6.6	227.5	55.0	5.0	11.7	65.6	5,451	www.naturesweet.com	363
nd	nd	nd	nd	nd	nd	nd	nd	nd	2,000	www.indracompany.com	364
nd	nd	nd	nd	nd	nd	nd	nd	nd	1,000	www.panasonic.com.mx	365
3,887.1	22.4	1,950.4	46.9	1,936.7	4.7	2.7	2.0	4.1	5,017	www.pasa.mx	366
nd	nd	nd	nd	nd	nd	nd	nd	nd	5,010	www.christusmuguerza.com.mx	367
3,573.4	11.2	744.5	3.5	2,828.9	13.4	24.0	19.9	25.2	nd	www.profuturognp.com.mx	368
nd	nd	nd	nd	nd	nd	nd	nd	nd	nd	www.carestream.mx	369
22,535.3	30.8	19,712.5	29.8	2,822.9	38.3	26.9	3.5	27.9	303	www.vwl.com.mx	370
10,746.1	2.3	4,866.0	0.9	5,880.1	3.4	6.6	1.8	3.3	3,325	www.pueblobonito.com.mx	371
3,250.0	33.0	2,226.0	51.5	1,024.0	5.1	10.1	9.0	28.6	2,947	www.provident.com.mx	372
nd	nd	nd	nd	nd	nd	nd	nd	nd	1,000	www.diageo.com	373
39,807.3	3.4	22,266.4	-3.4	17,540.9	13.6	57.1	4.2	9.4	660	www.gicsa.com.mx	374
9,211.1	-41.7	7,812.3	-43.6	1,398.8	28.2	6.3	2.0	13.0	nd	www.scotiabankinverlat.com	375
4,877.7	4.4	4,417.5	4.3	460.3	5.3	0.8	0.4	4.7	nd	www.interacciones.com	376
12,179.4	-5.9	11,978.4	-2.5	201.0	-69.5	-19.4	-4.5	-274.4	1,966	www.grupotmm.com	377
nd	nd	nd	nd	nd	nd	nd	nd	nd	nd	www.arcosdorados.com	378
24,960.0	7.6	17,923.0	6.0	7,037.0	11.8	26.3	3.0	10.5	247	es.gmfincial.com	379
4,644.5	127.4	3,495.6	131.8	1,148.9	114.9	4.8	2.8	11.5	nd	www.ndl.com.mx	380
nd	nd	nd	nd	nd	nd	nd	nd	nd	1,000	www.astrazeneca.com.mx	381
2,452.8	24.4	nd	nd	nd	nd	14.5	16.2	nd	7,900	www.toks.com.mx	382
1,282.3	-9.0	265.1	-23.8	1,017.2	-4.1	9.5	20.4	25.7	1,146	www.grahampackaging.com	383
15,100.0	37.7	10,747.0	45.8	4,353.0	21.0	36.8	6.6	23.1	501	www.creditoreal.com.mx	384
1,309.1	38.4	931.3	43.5	377.9	27.2	2.1	4.3	14.9	498	nd	385
312.6	-0.2	nd	nd	nd	nd	nd	nd	nd	nd	www.itg-global.com	386
35,284.0	16.5	32,988.7	16.9	2,295.3	10.6	9.7	0.7	11.4	300	www.vepormas.com.mx	387
5,226.9	-6.5	2,141.0	20.9	3,085.9	-19.2	39.2	20.2	34.2	nd	www.value.com.mx	388
nd	nd	nd	nd	nd	nd	nd	nd	nd	2,320	www.dulcesdelarosa.com.mx	389
1,092.6	24.5	582.0	42.8	510.6	8.6	2.9	7.0	14.9	420	www.compusoluciones.com	390
2,857.0	20.2	1,751.2	24.5	1,105.8	14.1	13.6	12.3	31.7	nd	www.caduinmoblllaria.com	391
32,444.1	48.8	30,845.8	50.7	1,598.3	19.5	1.8	0.1	2.8	1,491	www.bansefi.gob.mx	392
nd	nd	nd	nd	nd	nd	nd	nd	nd	1,450	www.accenture.com/mx-es	393
3,810.0	-8.0	nd	nd	nd	nd	nd	nd	nd	nd	www.diamondoffshore.com	394
1,707.0	14.3	448.1	4.7	1,258.8	18.2	6.7	9.9	13.5	18,971	www.sepomex.gob.mx	395
1,471.5	-16.8	1,205.4	-15.3	266.2	-23.1	1.4	2.4	13.2	258	www.stendhal.com.mx	396
7,905.2	-2.2	3,309.5	-12.6	4,595.7	7.1	2.0	0.6	1.1	5,845	www.camlnoreal.com	397
5,887.1	17.7	2,821.6	-0.5	3,065.5	41.6	-53.0	-22.4	-42.9	2,052	www.maxcom.com	398
30,709.0	9.7	1,411.0	258.1	29,298.0	6.1	39.4	3.2	3.8	1,200	www.financierarural.gob.mx	399
2,801.7	-11.2	588.2	17.5	2,233.5	-16.4	35.0	30.8	38.7	140	www.value.com.mx	400

HISTORIAS
CORPORATIVAS

EL PIB DESDE
EL AIRE

LISTADO

100
MULTINACIONALES

MEXICANAS
GLOBALES

PROCESAS
DE LAS 500



FONACOT / POSICIÓN 407

LA NUEVA TARJETA FONACOT MASTERCARD, QUE OPERA COMO UNA TARJETA BANCARIA, IMPULSÓ EL CRECIMIENTO DE LOS INGRESOS Y LAS UTILIDADES DE LA FINANCIERA. SUS INGRESOS AUMENTARON 43% EN 2013 Y SUS UTILIDADES FUERON DE 1,591 MDP.

POS. 13	EMPRESA / ESTADO	PAÍS	SECTOR	VENTAS NETAS		UTILIDAD DE OPERACIÓN		UTILIDAD NETA	
				MILLONES DE PESOS	VAR. % 12/13	MILLONES DE PESOS	VAR. % 12/13	MILLONES DE PESOS	VAR. % 12/13
401	sp Fresenius Medical Care de México / Jal. *	ALE	Servicios de salud	2,450.6	14.0	nd	nd	nd	nd
402	398 Royal & SunAlliance Seguros México / DF *	RU	Seguros y fianzas	2,430.1	4.3	-227.5	7.8	-95.4	7.3
403	368 Grupo Mexicano de Desarrollo / DF *	MX	Construcción	2,393.9	-12.1	361.8	84.0	88.9	15.3
404	418 Banorte-Ixe Casa de Bolsa / DF *	MX	Servicios financieros	2,312.8	23.9	785.3	-0.6	562.0	6.5
405	406 Telecomm-Telégrafos / DF *	MX	Telunicaciones	2,309.0	5.6	nd	nd	nd	nd
406	412 Médica Sur / DF *	MX	Servicios de salud	2,256.0	7.9	504.0	19.1	380.0	26.2
407	443 Fonacot / DF *	MX	Servicios financieros	2,209.3	43.2	1,591.0	160.8	1,591.0	160.8
408	475 CF Credit Services / DF *	MX	Servicios financieros	2,208.0	76.6	339.0	79.4	257.0	110.7
409	400 Werner de México / DF *	EU	Logística y transporte	2,193.1	-3.1	nd	nd	nd	nd
410	413 Arabela / Méx. *	EU	Cuidado personal	2,188.6	7.0	nd	nd	nd	nd
411	390 Innophos Mexicana / DF *	EU	Química y petroquímica	2,165.6	-12.3	148.9	-48.3	nd	nd
412	324 New Gold México / SLP *	EU	Minería	2,162.4	-41.7	nd	nd	nd	nd
413	414 Corporación Mexicana de Restaurantes / DF *	MX	Restaurantes	2,132.7	8.0	-12.0	-196.4	8.4	46.3
414	410 EMC México Servicios / DF *	EU	Computación y servicios	2,116.5	1.2	nd	nd	nd	nd
415	391 Argonaut Gold / Dgo. *	EU	Minería	2,104.5	-14.4	753.1	-39.8	559.9	-50.0
416	397 Grupo Santillana / DF *	ESP	Medios	2,101.9	-10.2	102.4	0.3	-10.3	-199.2
417	404 Grupo Vasconia / DF *	MX	Utensilios domésticos	2,049.9	-7.8	76.2	85.2	81.0	-82.3
418	419 Bolsa Mexicana de Valores / DF *	MX	Servicios financieros	2,020.1	8.2	781.8	9.7	813.9	12.5
419	420 PolyOne / Coah. *	EU	Química y petroquímica	2,015.8	8.1	nd	nd	nd	nd
420	452 Maderas y Sintéticos de México / DF *	CHILE	Materiales para la construcción	2,013.5	38.1	nd	nd	nd	nd
421	426 Helvex / DF *	MX	Accesorios para baños	2,000.0	11.1	nd	nd	nd	nd
422	378 Valores Mexicanos Casa de Bolsa / DF *	MX	Servicios financieros	1,974.2	-24.6	197.4	221.6	150.9	165.9
423	425 Grupo Financiero Aserta / DF *	MX	Servicios financieros	1,967.8	9.1	20.5	117.0	206.8	-14.5
424	456 JPMorgan Grupo Financiero / DF *	EU	Servicios financieros	1,943.2	36.5	552.2	197.8	468.3	37.3
425	sp Finamex Casa de Bolsa / DF *	MX	Servicios financieros	1,925.7	52.9	350.5	25.8	257.4	22.6
426	448 Autotransportes de Carga Trasguerras / Gto. *	MX	Logística y transporte	1,911.9	27.4	263.5	8.0	230.2	9.8
427	439 Vinta, Viviendas Integrales / DF *	MX	Desarrolladora de vivienda	1,881.0	20.6	343.0	19.1	187.0	15.8
428	sp Crédito Familiar / DF *	EU	Servicios financieros	1,879.9	504.4	-200.5	-3,272.5	1.5	104.2
429	429 Intellego / DF *	MX	Computación y servicios	1,858.5	6.5	nd	nd	nd	nd
430	431 Exportadora de Sal / BCS *	MX	Minería	1,830.7	7.0	214.7	27.5	166.3	8.3
431	sp Consurbanco / DF *	MX	Servicios financieros	1,814.0	541.0	375.8	284.2	449.6	410.1
432	417 Afore Principal / NL *	EU	Afore	1,806.7	-4.9	898.2	nd	340.0	40.2
433	497 Inversora Bursátil / DF *	MX	Servicios financieros	1,795.8	115.7	939.6	24.3	686.4	23.8
434	421 Seguros Azteca / DF *	MX	Seguros y fianzas	1,790.6	-3.9	381.0	5.4	392.0	0.3
435	409 Grupo Costamex / DF *	MX	Hotelería y turismo	1,781.1	-16.4	80.1	31.7	43.0	45.8
436	422 Xerox Mexicana / DF *	EU	Computación y servicios	1,774.3	-4.8	70.0	174.8	85.4	983.5
437	355 Omega Corp / DF *	MX	Construcción	1,771.1	-42.6	211.9	64.0	97.8	375.2
438	430 Crisa Libbey México / NL *	EU	Vidrio y envases	1,765.9	2.0	nd	nd	nd	nd
439	491 BBVA Bancomer Casa de Bolsa / DF *	ESP	Servicios financieros	1,759.9	65.8	1,497.3	68.6	1,042.1	61.0
440	sp Actinver Casa de Bolsa / DF *	MX	Servicios financieros	1,755.8	13.5	235.6	-6.1	194.0	7.3

ACTIVOS		PASIVOS		CAPITAL		UTILIDADES COMO % DE...			EMPLEOS	SITIO WEB	POS. 13
MILLONES DE PESOS	VAR. % 12/13	MILLONES DE PESOS	VAR. % 12/13	MILLONES DE PESOS	VAR. % 12/13	VENTAS	ACTIVOS	CAPITAL			
nd	nd	nd	nd	nd	nd	nd	nd	nd	1,636	www.fmc-ag.com.mx	401
3,481.9	2.4	2,964.8	2.6	517.2	1.4	-3.9	-2.7	-18.4	450	www.royalsun.com.mx	402
7,000.9	45.8	3,675.4	42.8	3,325.5	49.2	3.7	1.3	2.7	1,485	www.gmd.mx	403
116,299.1	12.8	113,941.4	13.4	2,357.7	-8.4	24.3	0.5	23.8	460	www.ixc.com.mx	404
nd	nd	nd	nd	nd	nd	nd	nd	nd	9,100	www.telecomm.net.mx	405
3,336.0	-0.6	578.0	-24.8	2,758.0	6.6	16.8	11.4	13.8	2,083	www.medicasur.org.mx	406
6,271.9	35.9	2,716.0	3.2	3,555.9	79.3	72.0	25.4	44.7	1,131	www.fonacot.gob.mx	407
19,283.0	38.9	16,760.0	38.4	2,523.0	42.9	11.6	1.3	10.2	nd	www.cfcredit.com.mx	408
281.5	58.5	nd	nd	nd	nd	nd	nd	nd	nd	www.werner.com	409
nd	nd	nd	nd	nd	nd	nd	nd	nd	1,798	www.arabela.com	410
3,786.4	1.7	nd	nd	nd	nd	nd	nd	nd	380	www.linnophos.com	411
nd	nd	nd	nd	nd	nd	nd	nd	nd	nd	www.newgold.com	412
1,792.6	6.7	829.4	16.6	963.2	-0.5	-0.4	0.5	-0.9	5,891	www.cmr.ws	413
nd	nd	nd	nd	nd	nd	nd	nd	nd	396	www.mexico.emc.com	414
12,252.6	8.0	nd	nd	nd	nd	26.6	4.6	nd	nd	www.argonautgold.com	415
1,589.0	-8.5	1,019.0	-11.2	570.0	-3.4	-0.5	-0.6	-1.8	1,130	www.santillana.com.mx	416
2,434.6	-1.8	906.7	-10.5	1,527.9	4.2	4.0	3.3	5.3	1,513	www.grupovasconia.com	417
6,072.4	2.2	341.4	3.8	5,731.0	2.1	40.3	13.4	14.2	576	www.bmv.com.mx	418
266.5	485.7	nd	nd	nd	nd	nd	nd	nd	nd	www.polyone.com	419
nd	nd	nd	nd	nd	nd	nd	nd	nd	1,000	www.maslsa.com	420
nd	nd	nd	nd	nd	nd	nd	nd	nd	1,800	www.helvex.com.mx	421
43,927.6	48.2	42,815.6	50.0	1,111.9	2.4	7.6	0.3	13.6	150	www.valmex.com.mx	422
4,971.6	11.0	3,490.5	16.3	1,481.0	0.2	10.5	4.2	14.0	312	www.aserta.com.mx	423
44,380.4	8.3	34,861.0	9.3	9,519.4	5.0	24.1	1.1	4.9	441	www.jpmorgan.com	424
46,462.8	-6.6	45,020.2	-7.0	1,442.5	6.3	13.4	0.6	17.8	224	www.finamex.com.mx	425
2,331.0	40.8	1,087.0	82.3	1,244.0	17.4	12.0	9.9	18.5	2,965	www.tresguerras.com.mx	426
2,695.0	32.8	1,627.0	32.9	1,068.0	32.5	9.9	6.9	17.5	1,806	www.vinto.com.mx	427
3,023.1	0.7	2,411.7	-8.9	611.4	72.0	0.1	0.1	0.3	nd	www.creditofamiliar.com.mx	428
nd	nd	nd	nd	nd	nd	nd	nd	nd	1,600	www.intellego.com.mx	429
3,400.0	4.8	316.0	24.2	3,083.9	3.1	9.1	4.9	5.4	1,364	www.essa.com.mx	430
5,723.4	54.7	4,139.8	70.5	1,583.6	24.5	24.8	7.9	28.4	nd	www.bfbancofacil.com.mx	431
3,846.1	-0.3	614.5	-12.2	3,231.7	2.3	18.8	8.8	10.5	1,900	www.principal.com.mx	432
12,950.6	-26.3	10,210.1	-28.6	2,740.5	-16.3	38.2	5.3	25.0	255	www.inbursa.com.mx	433
3,189.0	5.8	1,455.0	2.4	1,734.0	8.8	21.9	12.3	22.6	nd	www.segurosazteca.com.mx	434
4,312.2	-5.6	2,506.2	-1.5	1,806.0	-10.7	-2.4	-1.0	-2.4	3,439	www.royal-holiday.com	435
981.1	14.3	327.3	9.1	653.8	17.1	5.4	9.7	14.6	567	www.xerox.com.mx	436
11,538.6	35.8	3,237.0	-50.0	8,301.6	308.8	5.5	0.8	1.2	3,997	www.grupo-omega.com	437
2,777.5	5.5	nd	nd	nd	nd	nd	nd	nd	1,800	www.libbey.com	438
2,348.6	-13.3	742.0	-29.5	1,606.7	-2.9	59.2	44.4	64.9	nd	www.bancomer.com.mx	439
18,044.2	7.3	16,971.9	7.0	1,072.3	12.5	11.0	1.1	18.1	980	www.actinver.com	440

HISTORIAS CORPORATIVAS
EL PIB DESDE EL AIRE
LISTADO
100 MULTINACIONALES
MEXICANAS GLOBALES
PROMESAS DE LAS 500



CORPORATE TRAVEL SERVICES / POSICIÓN 458

DEBUTA EN 'LAS 500'. LUGO DE CERRAR ACUERDOS CON DOS AGENCIAS GLOBALFS, LOS INGRESOS DE LA EMPRESA CRECIERON 86.4%, PARA LLEGAR A 1,631 MDP. SU UTILIDAD SE CUADRUPLICÓ Y LLEGÓ A 18.6 MDP.

POS. 13	EMPRESA / PAÍS	PAÍS	SECTOR	VENTAS NETAS		UTILIDAD DE OPERACIÓN		UTILIDAD NETA	
				MILLONES DE PESOS	VAR. % 12/13	MILLONES DE PESOS	VAR. % 12/13	MILLONES DE PESOS	VAR. % 12/13
441	486 Deutsche Bank / DF ¹	AI F	Servicios financieros	1,750.0	53.0	681.3	428.2	558.8	1,064.2
442	434 Sonda México / DF ²	CI/ILE	Computación y servicios	1,743.3	7.2	198.6	2.2	142.5	15.9
443	444 Seguros Afirma / NL ³	MX	Seguros y fianzas	1,738.2	13.0	68.8	41.0	95.8	17.9
444	sp Newpek / NL ^{4,5}	MX	Química y petroquímica	1,706.0	39.0	825.0	21.9	nd	nd
445	471 Trinity Industrias de México / DF ⁶	EU	Maquinaria y equipo	1,702.1	34.3	51.0	1,839.2	nd	nd
446	423 HSBC Seguros / DF ⁷	RU	Seguros y fianzas	1,702.1	-8.6	909.6	-22.3	1,828.5	-2.0
447	428 Eutelsat Americas / DF ⁸	MX	Telecomunicaciones	1,693.9	-3.3	-388.6	-19.2	-25.5	-104.7
448	447 Grupo Multisistemas de Seguridad Industrial / DF ⁹	MX	Servicios profesionales	1,692.9	11.9	59.4	5.9	57.4	4.0
449	427 Reaseguradora Patria / DF ¹⁰	MX	Seguros y fianzas	1,691.5	-5.4	-99.5	11.3	-5.6	-101.4
450	455 InverCap Afore / DF ¹¹	MX	Afore	1,691.0	18.3	598.0	183.4	181.0	-25.8
451	432 Motso Minerals México / Glu. ¹²	FIN	Papel y cartón	1,683.0	1.6	nd	nd	nd	nd
452	sp Zurich Vida Compañía de Seguros / DF ¹³	SUI	Seguros y fianzas	1,678.5	39.5	289.5	-92.6	-216.9	-356.2
453	sp Protección Agropecuaria Cía. de Seguros / DF ¹⁴	MX	Seguros y fianzas	1,657.2	47.4	226.3	71.4	174.3	74.5
454	416 Seguros Argos / DF ¹⁵	MX	Seguros y fianzas	1,651.5	-13.3	-41.7	44.3	37.0	-15.2
455	438 Toyota Financial Services México / DF ¹⁶	JAP	Servicios financieros	1,646.8	5.2	648.6	27.8	465.4	23.8
456	449 Grupo Ceres / Sin. ¹⁷	MX	Agroindustria	1,637.1	11.7	136.4	-45.9	92.6	17.0
457	sp Sociedad Financiera Inbursa / DF ¹⁸	MX	Servicios financieros	1,633.4	30.9	117.3	-70.5	-22.1	-108.2
458	sp Corporate Travel Services / DF ¹⁹	MX	Hotelería y turismo	1,631.3	86.4	57.9	45.8	18.6	304.6
459	435 ACE Fianzas Monterrey / DF ²⁰	MX	Seguros y fianzas	1,626.5	1.9	330.4	-32.8	300.4	-7.3
460	467 Arrendadora y Factor Banorte / NL ²¹	MX	Servicios financieros	1,620.3	22.2	641.8	6.3	614.5	1.8
461	451 Patrimonial Inbursa / DF ²²	MX	Seguros y fianzas	1,573.6	7.8	206.6	7.3	176.1	34.5
462	446 Fianzas Guardiana Inbursa / DF ²³	MX	Seguros y fianzas	1,567.4	2.9	290.7	71.5	272.6	-20.2
463	468 HSBC Vida / DF ²⁴	RU	Seguros y fianzas	1,563.9	18.5	261.0	36.0	313.0	32.0
464	sp Constructora y Pavimentadora Vise / Glu. ²⁵	MX	Construcción	1,548.3	12.0	199.1	31.3	126.6	5.6
465	490 Banco Walmart / DF ²⁶	EU	Servicios financieros	1,547.6	39.7	-238.2	45.5	-208.8	49.9
466	436 General de Seguros / DF ²⁷	MX	Seguros y fianzas	1,503.0	-5.3	5.4	81.2	76.7	-82.2
467	450 ISS Facility Services / DF ²⁸	DIN	Servicios profesionales	1,483.0	1.6	97.1	145.3	-184.3	41.3
468	357 Correy / NL ^{29,30}	MX	Maquinaria y equipo	1,475.5	-50.9	94.3	-69.3	82.5	-59.5
469	466 FM Global de México / NL ³¹	EU	Seguros y fianzas	1,430.8	7.8	901.5	8,972.4	15.5	757.3
470	482 Assa Abloy México / DF ³²	SUE	Cerraduras y candados	1,426.9	17.3	nd	nd	nd	nd
471	484 Grupo Financiero Barclay's México / DF ³³	RU	Servicios financieros	1,425.9	19.2	39.4	-93.5	-25.0	-104.7
472	458 Electrolux de México / DF ³⁴	SUE	Equipo eléctrico	1,424.9	1.0	nd	nd	nd	nd
473	476 Factoring Corporativo / DF ³⁵	MX	Servicios financieros	1,413.3	13.2	284.3	50.4	193.2	58.4
474	454 Santander Vivienda / DF ³⁶	HOI	Servicios financieros	1,381.8	-4.2	nd	nd	-1,387.0	-3,877.2
475	472 Carlson Wagonlit Travel / DF ³⁷	EU	Hotelería y turismo	1,366.9	8.0	13.6	12.2	4.9	508.7
476	481 Davisa / Coah. ³⁸	MX	Construcción	1,365.7	11.6	265.8	-38.6	165.3	-55.7
477	473 El Cid Resorts / Sin. ³⁹	MX	Hotelería y turismo	1,362.9	7.7	398.6	5.3	145.4	28.8
478	462 Productora de Papel / NL ⁴⁰	MX	Papel y cartón	1,360.8	-1.1	nd	nd	nd	nd
479	464 Operadora Central de Estacionamientos / DF ⁴¹	MX	Logística y transporte	1,356.6	1.1	55.9	9.0	13.5	1.4
480	470 Afianzadora Aserta / DF ⁴²	MX	Seguros y fianzas	1,351.0	5.4	144.4	8.9	230.7	61.9

ACTIVOS		PASIVOS		CAPITAL		UTILIDADES COMO % DE...			EMPLEOS	SITIO WEB	POS. 13
MILLONES DE PESOS	VAR. % 12/13	MILLONES DE PESOS	VAR. % 12/13	MILLONES DE PESOS	VAR. % 12/13	VENTAS	ACTIVOS	CAPITAL			
269,199.9	19.0	266,056.6	18.9	3,149.3	22.5	31.9	0.2	17.8	120	www.db.com/mexico	441
1,851.4	15.7	800.0	14.4	1,051.0	16.8	8.2	7.7	13.6	1,242	www.sonda.com	442
2,226.0	13.8	1,736.9	23.4	489.2	-10.8	5.5	4.3	19.6	247	www.afirme.com.mx	443
3,955.0	132.5	2,133.0	367.8	1,822.0	46.3	nd	nd	nd	nd	www.alfa.com.mx	444
3,989.7	7.4	nd	nd	nd	nd	nd	nd	nd	8,550	www.trinitymexico.com	445
4,449.2	-22.9	1,359.5	-99.4	3,089.8	-12.5	95.7	36.6	52.7	nd	www.hsbc.com.mx	446
10,479.0	6.8	8,179.7	5.7	4,299.3	8.4	-1.5	-0.2	-0.6	172	www.eutelsatamericas.com	447
910.4	4.3	409.3	7.5	501.1	-12.2	3.4	6.3	11.5	12,476	www.multisistemas.com	448
5,986.4	4.0	4,426.1	5.5	1,560.3	0.1	-0.3	0.1	-0.4	87	www.patriare.com.mx	449
1,477.1	36.4	315.2	40.5	1,161.9	35.4	10.7	12.3	15.6	4,900	www.invercap.com.mx	450
nd	nd	nd	nd	nd	nd	nd	nd	nd	287	www.metso.com	451
1,804.9	7.1	1,452.2	22.1	352.7	28.9	-12.9	-12.0	61.5	nd	www.zurich.com.mx	452
1,624.5	34.6	1,175.5	34.7	449.0	34.3	10.5	10.7	36.8	nd	www.proagroseguros.com.mx	453
2,184.8	7.4	1,871.4	6.4	313.4	13.9	2.2	1.7	11.8	84	www.segurosargos.com	454
14,771.7	11.1	12,390.8	12.4	2,380.9	4.7	28.3	3.2	19.5	90	www.toyotacredito.com.mx	455
1,686.2	3.5	932.3	2.7	753.8	4.4	5.7	5.5	12.3	1,066	www.grupoceres.com.mx	456
8,352.1	29.8	7,063.8	31.2	1,288.3	22.6	-1.4	-0.3	-1.7	nd	www.inbursa.com	457
885.4	87.1	785.3	105.9	120.1	18.3	1.1	2.1	15.5	531	www.cts.com.mx	458
3,430.4	6.7	2,272.4	5.1	1,158.0	10.1	18.5	8.8	25.9	300	www.acegroup.com	459
20,161.7	0.5	16,956.8	-0.7	3,204.8	7.4	37.9	3.0	19.2	nd	www.banorte.com	460
2,601.8	3.6	670.3	10.7	1,931.5	1.4	11.2	6.8	9.1	nd	www.inbursa.com.mx	461
3,389.5	-16.5	2,155.8	14.3	1,233.7	-43.2	17.4	8.0	22.1	nd	www.inbursa.com.mx	462
3,499.1	32.4	2,589.8	38.6	909.4	17.6	20.0	8.9	34.4	nd	www.hsbc.com.mx	463
951.2	8.3	113.1	6.0	838.2	8.6	8.2	13.3	15.1	1,499	www.vise.com.mx	464
7,160.6	13.1	5,428.4	12.2	1,732.2	16.2	-13.5	-2.9	-12.1	1,800	www.bancowalmart.com	465
4,822.9	-0.5	2,838.8	-3.7	1,984.2	4.5	5.1	1.6	3.9	550	www.generaldeseguros.com.mx	466
789.9	-9.4	1,045.6	10.6	-255.7	-243.9	12.4	-23.3	na	13,516	www.mx.lssworld.com	467
3,135.5	-14.4	1,648.9	-24.9	1,491.7	1.3	5.6	2.6	5.5	896	www.cerrey.com.mx	468
2,851.0	11.1	2,521.4	12.0	329.6	4.8	1.1	0.5	4.7	81	www.fmglobal.mx	469
nd	nd	nd	nd	nd	nd	nd	nd	nd	1,375	www.phillips.com.mx	470
25,949.2	38.4	22,131.7	44.1	3,817.6	12.5	-1.8	-0.1	-0.7	nd	www.barcap.com	471
nd	nd	nd	nd	nd	nd	nd	nd	nd	3,514	www.electrolux.com.mx	472
4,791.2	14.4	3,831.3	17.7	959.8	3.0	13.7	4.0	20.1	nd	www.faccorp.net	473
13,365.0	-2.0	11,668.0	-5.1	1,699.0	26.8	-100.4	-10.4	-81.6	180	www.santandervivienda.com	474
1070	-11.1	58.6	-5.1	48.4	-17.3	0.4	4.6	10.1	192	www.carlsonwagonit.com.mx	475
2,554.5	29.3	887.2	75.3	1,667.3	13.5	12.1	6.5	9.9	180	www.davisa.com	476
7,277.9	3.7	3,028.6	29.5	4,249.2	-9.2	10.7	2.0	3.4	2,970	www.elcidresorts.com.mx	477
1,458.2	2.9	nd	nd	nd	nd	nd	nd	nd	497	www.productoradepapel.com	478
203.7	11.8	111.7	-6.7	92.0	47.3	1.0	6.7	14.7	1,583	www.central-mx.com	479
2,154.5	10.3	1,492.4	16.4	662.1	-1.3	17.1	10.7	34.8	360	www.aserta.com.mx	480

HISTORIAS CORPORATIVAS


EL PIB DESDE EL AIRE

LISTADO

100 MULTINACIONALES

MENJAMAS GLOBALES

PROCESAS DE LAS 500



HOTELES CITY EXPRESS / POSICIÓN 483

VENDIÓ 1,328 MDP EN 2013. EL PROYECTO A CORTO PLAZO DE LA CADENA HOTELERA INCLUYE APERTURAS EN SUDAMÉRICA.

POS. 13	EMPRESA / ES. ACD.	PAÍS	SECTOR	VENTAS NETAS		UTILIDAD DE OPERACIÓN		UTILIDAD NETA	
				MILLONES DE PESOS	VAR. % 12/13	MILLONES DE PESOS	VAR. % 12/13	MILLONES DE PESOS	VAR. % 12/13
481	sp Oxígeno México / DF ^a	BRA	Química y petroquímica	1,347.9	-5.2	53.8	18.1	-159.4	-785.5
482	496 Monex Casa de Bolsa / DF ^a	MX	Servicios financieros	1,343.0	54.8	295.7	3.6	211.6	3.2
483	sp Hoteles City Express / DF ^a	MX	Hotelería y turismo	1,328.4	18.9	nd	nd	nd	nd
484	sp Constructora Chufani / Qro. ^a	MX	Construcción	1,327.0	2.9	104.0	28.4	81.0	72.3
485	437 Credit Suisse Grupo Financiero / DF ^a	SUI	Servicios financieros	1,324.0	-15.9	21.9	-58.5	11.7	-67.9
486	461 Baní / Jal. ^a	MX	Servicios financieros	1,322.4	-4.1	180.8	19.7	132.5	19.3
487	465 Pensión ISSSTE / DF ^a	MX	Afore	1,321.0	-0.7	976.2	nd	913.2	-38.0
488	485 Nueva Agroindustrias del Norte / Sln. ^a	MX	Agroindustria	1,317.7	13.9	111.1	16.2	85.1	-52.0
489	440 Aurico Gold de México / Chih. ^a	CAN	Minería	1,315.7	-15.3	nd	nd	nd	nd
490	478 T-Systems México / Pue. ^a	ALE	Computación y servicios	1,313.0	6.1	nd	nd	nd	nd
491	sp Isolux de México / DF ^a	ESP	Construcción	1,312.2	97.6	28.9	167.7	-82.3	-125.5
492	sp Banco BASE / DF ^a	MX	Servicios financieros	1,280.7	-16.0	229.0	-46.0	148.6	-53.2
493	sp Gigante Grupo Inmobiliario / DF ^a	MX	Inmobiliaria	1,276.7	26.7	nd	nd	1,202.8	65.3
494	389 Impresora y Encuadernadora Progreso / DF ^a	MX	Medios	1,274.9	-48.4	14.9	-81.5	6.1	-88.8
495	479 API de Veracruz / Ver. ^a	MX	Logística y transporte	1,272.1	3.2	255.0	8.3	218.0	24.3
496	sp Landsteiner Scientific / DF ^a	MX	Química farmacéutica	1,268.9	37.8	254.9	55.9	170.7	26.7
497	441 Mecalux / BC ^a	ESP	Logística y transporte	1,263.9	-18.4	190.2	37.0	142.5	42.8
498	489 Grisi Hermanos / DF ^a	MX	Cuidado personal	1,247.2	12.3	171.1	12.1	118.3	62.1
499	sp Navistar Financiera / DF ^a	EU	Servicios financieros	1,229.8	17.6	290.9	13.9	180.8	-20.9
500	sp Bombardier en México / Qro. ^a	CAN	Aeroespacial	1,185.8	-27.3	nd	nd	nd	nd

ACTIVOS		PASIVOS		CAPITAL		UTILIDADES COMO % DE...			EMPLEOS	SITIO WEB	POS. 13
MILLONES DE PESOS	VAR. % 12/13	MILLONES DE PESOS	VAR. % 12/13	MILLONES DE PESOS	VAR. % 12/13	VENTAS	ACTIVOS	CAPITAL			
1,408.1	70.8	711.3	6.6	686.8	109.4	-11.8	-11.3	-22.9	346	www.oxiteno.com	481
8,795.8	-46.1	8,449.4	-47.2	346.3	10.7	15.8	2.4	61.1	206	www.monex.com.mx	482
7,416.3	98.3	2,390.3	13.5	5,026.0	54.3	nd	nd	nd	2,254	www.cityexpress.com.mx	483
869.0	12.0	587.0	3.2	282.0	11.7	6.1	9.3	44.5	1,028	www.chufani.com	484
48,598.5	0.6	45,965.2	0.6	2,633.3	0.9	0.9	0.0	0.4	nd	www.credit-suisse.com	485
13,807.0	2.2	12,382.6	1.3	1,424.4	10.1	10.0	1.0	9.3	nd	www.bansl.com.mx	486
5,955.6	22.2	1,517.9	34.4	4,437.6	18.5	69.1	15.3	20.6	nd	www.pensionssste.gob.mx	487
1,047.3	8.8	608.7	5.6	438.7	13.6	6.5	8.1	19.4	360	www.agroindustriasdelnorte.com.mx	488
3,445.4	-33.2	nd	nd	nd	nd	nd	nd	nd	1,373	www.auricogold.com	489
nd	nd	nd	nd	nd	nd	nd	nd	nd	1,446	www.t-systems.com.mx	490
2,110.9	97.5	1,365.2	152.4	745.7	41.2	-6.3	-3.9	-11.0	523	www.isoluxcorsan.com	491
11,193.6	7.4	10,136.0	7.4	1,057.6	7.7	11.6	1.3	14.0	523	www.bancobase.com	492
13,454.3	9.5	nd	nd	nd	nd	94.2	8.9	nd	nd	www.ggi.com.mx	493
874.2	-8.5	540.8	-13.8	333.4	1.8	0.5	0.7	1.8	372	www.iepsa.gob.mx	494
2,281.4	46.8	59.0	-25.4	2,222.3	50.6	17.1	9.6	9.8	195	www.puertodeveracruz.com.mx	495
2,343.4	5.6	1,043.0	37.4	1,300.4	-6.3	13.5	7.3	13.1	1,516	www.landstainer.com	496
1,080.0	-4.8	492.1	3.4	587.8	-10.7	11.3	13.2	24.2	469	www.mecalux.com.mx	497
900.2	14.9	374.2	15.3	526.0	14.6	9.5	13.1	22.5	614	www.grisi.com	498
10,650.2	34.3	8,994.8	39.5	1,655.4	11.6	14.7	1.7	10.9	nd	navister-financal.com	499
1,963.0	42.5	nd	nd	nd	nd	nd	nd	nd	900	www.bombardier.com	500

HISTORIAS
CORPORATIVAS

EL PIB DESDE
EL AIRE

LISTADO

100
MULTINACIONALES

MEXICANAS
GLOBALES