

**TENDENCIAS**

**Lab avanza**

**Gennoma Lab**  
(PESOS POR ACCIÓN)



**24.68**  
04/11/16

**21.56**  
28/10/16



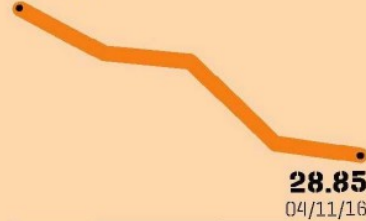
**Bolsa cae**

**Grupo BMV**  
(PESOS POR ACCIÓN)



**30.91**  
28/10/16

**28.85**  
04/11/16



Entre bajas generalizadas, sobre todo por la presión que existe por las elecciones presidenciales del 8 de noviembre en Estados Unidos, Genomma Lab Internacional fue la única emisora del Índice de Precios y Cotizaciones que avanzó a doble dígito en la semana.

Las acciones de la farmacéutica mexicana avanzaron 14.47% en la semana que concluyó el 4 de noviembre. El precio de los papeles de Genomma Lab se ubicó en 24.68 pesos, su mejor nivel y regresó al precio en el que oscilaba en enero del 2015.

En el trimestre que concluyó en septiembre, los ingresos de la farmacéutica aumentaron 11.37% a 2,923 millones de pesos, su flujo operativo (EBITDA) creció 55.24% a 601 millones y la utilidad neta de la parte controladora se elevó 165.06% a 484 millones de pesos, de acuerdo con su estado de resultados presentados en la BMV.

Grupo Bolsa Mexicana de Valores (BMV) fue la emisora que más perdió durante la semana el 31 de octubre al 4 de noviembre, pasando de un precio de 30.91 pesos a 28.85 pesos por acción, lo que significa una baja de 6.66 por ciento.

Desde su primera semana en la muestra del Índice de Precios y Cotizaciones (IPC) en el mes de septiembre ha mostrado una pérdida de 16%, para pasar de un precio de 34.35 pesos a 28.85 del viernes previo; sin embargo, a pesar de los casi 3 meses de bajas en sus precios en títulos, en el año mantiene una ganancia de 26.2 por ciento.


Para su reporte trimestral, Casa de Bolsa de Citibanamex dijo que un análisis especializado que el flujo operativo (EBITDA) estuvo 6% por encima del estimado por la casa de bolsa, esto por tener principalmente mayores ingresos, pero limitados por mayores impuestos sobre la renta.

**AC** Citibanamex ve que la emisora pueda tener una desaceleración para el siguiente trimestre. En los resultados de 3T16, el sector se vio 1.4 puntos debajo de lo estimado. Las acciones de Arca Continental bajaron 3.09% en la semana.


**ALFA** Los títulos de Alfa han tenido un descenso desde que dieron a conocer sus resultados del 3T16, hasta cerrar este viernes en su cotización mínima del año en 27.86 pesos, con una baja semanal de 5.99 por ciento.


**ALPEK** Las acciones de Alpek cayeron 5.99% en la semana del 4 de noviembre. Desde que reportó en la BMV sus resultados del 3T16, sus papeles han bajado 15.49%, pasando de 31.96 pesos a 27 pesos por unidad.


**ALSEA** La notas de emisora bajaron 2.63%, además, se encuentra entre las emisoras que podrían tener una desaceleración importante para el siguiente trimestre, según el reporte del sector consumo de Citibanamex.





Fecha 07.11.2016	Sección Termómetro Económico	Página 7
---------------------	---------------------------------	-------------


 **AMX** La empresa de telecomunicaciones mexicana no le ha perjudicado la llegada de competidores en el mercado, al menos en la BMV; sin embargo, esta semana el precio de sus papeles cerró con una baja de 4.65 por ciento. 📉


 **ASUR** Después de tener un *rally* de cuatro sesiones al alza, la semana pasada la volatilidad del mercado impactó a las notas del grupo aeroportuario para quedar en un precio de 288.49 pesos, siendo una baja de 4.76 por ciento. 📉


 **BIMBO** La panificadora más grande del mundo cerró su segunda baja consecutiva semanal, ya que se ubicó en un precio de 49.67 pesos con una pérdida semanal de 3.4%, siendo su peor nivel en precio desde abril de este año. 📉


 **CEMEX** Para la cementera la semana le pintó mal en la BMV ya que el valor de sus títulos bursátiles perdieron 3.65%, además, dio a conocer que su subsidiaria en Colombia hizo cambios en la junta directiva. 📉


 **ELEKTRA** Los títulos de Elektra tuvieron una caída en su precio de 3.12 pesos en la semana, significando una caída 1.18% para ubicarse en 261.36 pesos por unidad en la BMV. 📉


 **FEMSA** GBM dio a conocer a través de un análisis que el reporte trimestral de la emisora fue bueno, aunque existieron contracciones en la rentabilidad, dando un precio de 167 pesos. La semana pasada perdió 4.79% en su valor. 📉


 **GAP** El precio de los títulos en la BMV cayeron en su peor nivel en siete semanas, pasando del 28 de octubre de 183.23 a 176.89 el viernes previo, lo que significa una baja de 3.46 por ciento. 📉


 **GCARSO** Las acciones del conglomerado del Carlos Slim promediaron un precio de 80.80 pesos por unidad, teniendo un máximo de 82.50 pesos y un mínimo de 79.57 pesos. En la semana bajaron 1.52 por ciento. 📉


 **GENTERA** El alza de las tasas de interés podría dar una desaceleración en el otorgamiento de microcréditos, el área donde se especializa el grupo financiero. La semana pasada en la BMV, sus títulos perdieron 3.85% en su valor. 📉


 **GFINBUR** Para GBM, el reporte trimestral de la emisora bancaria fueron resultados mixtos, manteniendo ganancias volátiles, mantiene un precio de 37 pesos. La semana pasada tuvo una baja de 6.16 por ciento. 📉


 **GFNORTE** El grupo financiero cerró su segunda semana consecutiva a la baja, pasando de un precio hace una semana de 111.55 a cerrar el viernes previo en 109.36 pesos, significando un descenso de 1.96 por ciento. 📉


 **GFREGIO** Banregio cerró con una pérdida de 1.05% en los títulos bursátiles, sin datos relevantes sobre la emisora, ésta se encuentra en línea con la baja semanal de 30 emisoras del IPC. 📉


 **GMEXICO** Las acciones de Grupo México en la Bolsa ganaron en la semana 1.96% y se ubicaron en un precio de 47.27 pesos. Todavía no hay noticias sobre una posible OPI de ITM. 📈


 **GRUMA** El precio los títulos de Gruma bajó 3.96% a 253.64 pesos, su nivel más bajo en un mes. En el 3T, la empresa incrementó 12% sus ventas, al llegar a 17,209 millones de pesos. 📉


 **IENOVA** La unidad de Sempra Energy incrementó a 1,170 millones de dólares desde 600 millones el monto de una línea de crédito contratada con diversos bancos. Las acciones de IEnova cayeron 2.21% a 81.78 pesos. 📉


 **KIMBER** Los papeles de Kimberly-Clark lograron avanzar en la semana del 4 de noviembre 2.83% a 42.11 pesos. La empresa concluyó la adquisición de 50% de 4e; lo oferta se había dado a conocer desde el 22 de junio. 📈

 **KOF** Los títulos de KOF cayeron


 4.36% en la semana a un precio de 137.86 pesos, su peor nivel desde marzo de este año. KOF vive un momento complejo en Venezuela, presionado por la inestabilidad económica del país. 📉


 **LALA** Grupo Lala sigue a la baja en la Bolsa. Las acciones de la empresa de lácteos anotaron su tercera semana de retrocesos. En la semana, sus papeles cayeron 2.21% a 34.52 pesos, su nivel más bajo desde agosto del 2015. 📉


 **LIVEPOOL** Los títulos del Puerto de Liverpool cayeron por debajo del nivel de 190 pesos. En la semana del 4 de noviembre, el precio de los papeles cayeron 4.70% a 189.34 pesos, su punto más bajo desde el 8 de agosto. 📉


 **MEXCHEM** Las acciones de Mexichem bajaron 4.80% a 43.62 pesos, su nivel más bajo en un mes. El nuevo Plan de Negocios de Pemex implica la desaparición de al menos dos subsidiarias, una de ellas con Mexichem en Clorados III. 📉

 **NEMAK** Los papeles de Nematik cedieron 1.18% a un precio de 19.26 pesos por unidad. La semana pasada, la empresa concluyó la compra de la turca Cevher Döküm Sanayii, proveedora de piezas para la industria automotriz. 📉

 **OHL** Por tercera semana al hilo, OHL México tuvo retroceso en la Bolsa Mexicana de Valores. Las acciones de OHL México cayeron 5.79% a 20.51 pesos, su nivel más bajo desde febrero de este año. 📉



 **OMA** El precio de los papeles de OMA bajó 3.72% a 107.23 pesos, su punto más bajo desde junio de este año. El grupo anunció en la semana que aumentó la conectividad en los aeropuertos de Chihuahua, Torreón y Acapulco. 📉



 **PEÑOLES** La minera de Alberto Baillères fue una de las cinco emisoras que ganaron en la semana en la BMV. El precio de las acciones de Peñoles subió 1.78% a 476.17 pesos, impulsado por los precios del oro y la plata. 📈

 **PINFRA** La Promotora y Operadora de Infraestructura tuvo una semana complicada en la Bolsa Mexicana de Valores. Las acciones de Pinfra cayeron 4.58% a un precio de 201.80 pesos, su nivel más bajo desde enero de este año. 📉

<b>Fecha</b> <b>07.11.2016</b>	<b>Sección</b> <b>Termómetro Económico</b>	<b>Página</b> <b>7</b>
-----------------------------------	---	---------------------------

 **SANMEX** El banco busca recomprar 50% de Santander Asset Management que vendió en el 2013. En la semana, los papeles de Santander México cayeron 5.91% a 32.30 pesos. 

 **TELEVISA** Los títulos de Televisa bajaron 1.30% en la semana que concluyó el 4 de noviembre. El precio de los papeles de la televisora cayó a 92.03 pesos, su nivel más bajo desde junio. 

 **VOLAR** La aerolínea llegaría próximamente a El Salvador, de acuerdo con periódicos locales. Volaris ya habría solicitado los permisos para operar vuelos en dicho país. En la semana, sus papeles cayeron 2.93% a 34.43 pesos. 

 **WALMEX** Walmart de México y Centroamérica fue una de las cinco emisoras que logró avanzar en la semana del 4 de noviembre en el Índice de Precios y Cotizaciones. Las acciones de la minorista ganaron 0.63% a 39.96 pesos. 