

**TENDENCIAS**

**Alsea gana**

**Alsea**  
(PESOS POR ACCIÓN)



**59.71**  
27/01/17

**51.00**  
20/01/17

Pese a que durante la semana se ha tenido una campaña para dejar de consumir algunas de las marcas que maneja Alsea, las acciones en la Bolsa Mexicana de Valores (BMV) y los inversionistas no se doblegaron e incluso tuvieron bastante optimismo para ubicar los títulos bursátiles de la empresa en 59.71 pesos por acción, lo que significaría un alza de 17.08 por ciento.

Lo ganado la semana pasada equivaldría en términos de valor de capitalización bursátil a 7,281 millones de pesos, ubicando el valor total en 49,913 millones de pesos.

La buena semana para la operadora restaurantera fue por el reporte ante la BMV de las buenas perspectivas que se tienen para el resto del 2017.

La empresa continuará con la estrategia de crecimiento de sus diferentes marcas y países, con el objetivo de lograr un crecimiento entre un doble dígito bajo a medio en las ventas consolidadas.

**Alpek cede**

**Alpek**  
(PESOS POR ACCIÓN)



**24.98**  
20/01/17

**24.59**  
27/01/17

Las acciones de Alpek fueron las más castigadas del Índice de Precios y Cotizaciones (IPC) durante la semana del 27 de enero.

El precio de los papeles de la petroquímica retrocedió 1.56%, al pasar de 24.98 a 24.59 pesos por unidad. El mercado se terminó por comportar alcista la semana pasada, aunque tuvo momentos de presión, la gran mayoría originada por Estados Unidos y Donald Trump.

Alpek, filial de Alfa, tiene dos proyectos importantes para este 2017. El primero es la expansión de una planta de Poliestireno Expandible en Altamira, México, con lo que se convertirá en una de las cinco más grandes del mundo.

El segundo proyecto es la adquisición de una división de Petrobras. A finales del 2016 la petrolera brasileña Petrobras informó que su Consejo de Administración aprobó la venta de Petroquímica Suape y de la Compañía Integrada Têxtil de Pernambuco [Citepé] a subsidiarias de Alpek.



Continúa en siguiente hoja

Fecha	Sección	Página
30.01.2017	Termómetro Económico	7

**AC** La embotelladora tuvo una semana positiva; el viernes llegó a cerrar en un precio de 114.88 pesos por acción, con un alza de 2.04%; la semana pasada llegó a un precio de 116.61, el máximo desde 31 de octubre del 2016.

**ALFA** Para la acerera, papel y bienes de consumo, además de bienes de capital se tuvo un repunte en las acciones de 7.02% para quedar en 27.29 pesos por título, lo que la ayudó a ubicarse con un rendimiento de 6.19% en el año.

**AMX** GBMhomebroker, en un reporte sobre los sectores ante la volatilidad del tipo de cambio que pueda causar Donald Trump, se ubica en una exposición relativamente alta, sus acciones bajaron 0.45% en la semana.

**ASUR** Signum Research hizo una recomendación de Compra para las acciones del grupo aeroportuario; mantiene buenas perspectivas y un aumento de sus acciones en 11.44%. El viernes cerró con un incremento de 0.47 por ciento.

**BIMBO** Accival dejó de ser su formador de mercado para Bimbo, el cual venía manejando desde el 2011. Las acciones de la panificadora tuvieron un repunte de 4.75% la semana pasada, para quedar en un precio de 47.46 pesos.

**BOLSA** Los títulos bursátiles de Bolsa Mexicana de Valores cerraron en un precio de 28.15 pesos, esto es, una baja de 0.42% respecto a la semana pasada; desde hace tres semanas se ha mantenido en un promedio de 28.18 pesos.

**CEMEX** Desde hace seis semanas se ha mantenido al alza, teniendo la semana pasada un alza de 2.33%, ubicándose en un precio de 19.36 pesos por acción, por lo que el rendimiento ha incrementado 19.8% desde el 2 de diciembre.

**ELEKTRA** Ha favorecido a la estabilidad en el consumo de los hogares en México, mencionó el BM en un comunicado. Las acciones de Grupo Elektra ganaron 3.24% la semana pasada.

**FEMSA** Para las acciones de Fomento Económico Mexicano se ha presentado un ligera caída de 0.9% en la BMV; sin embargo, los certificados de depósito americano (ADR) en Wall Street ganaron 2.14% la semana pasada.

**GAP** Luego de anunciar sus expectativas hace dos semanas, las accio-

nes del grupo aeroportuario han generado la semana pasada un aumento de 1.55% en un precio de 164.64 pesos. En el año tiene una caída de 3.43 por ciento.

**GCARSO** Grupo Carso, de Carlos Slim en la BMV, se ha quedado cerca de llegar a su máximo histórico alcanzado en noviembre pasado; la semana pasada cerró en 85.4 pesos, con un alza de 4.18 por ciento.

**GENTERA** Durante el año la empresa financiera todavía mantiene una pérdida de 8.63%; sin embargo, esta semana logró recuperarse en 1.13%, para cotizar en un precio de 30.5 pesos por acción la semana pasada.

**GFINBUR** El Grupo Financiero Inbursa tuvo un repunte de 5.76% en sus acciones que cotizan en la Bolsa Mexicana de Valores (BMV), ya que pasó de un precio de 29.52, el viernes 20 de enero, a 31.22 pesos por acción.

**GFNORTE** Los buenos resultados trimestrales generaron que la acción subiera la semana pasada 5.76%, esto porque al 4T16 tuvieron un alza en sus ingresos de 14.27% y un margen financiero de 11.92%, superior al 4T15.

**GFREGIO** El repunte de 8.82% de sus acciones la semana pasada se debió al sólido aumento en su resultado neto, que llegó a 2,411 millones de pesos, un alza de 35.07 por ciento.

**GMEXICO** Pese a haber terminado en un precio de 61.68 pesos y un alza semanal de 1.18%, el 24 de enero las acciones de Grupo México alcanzaron un máximo histórico de 65.66 pesos.

**GRUMA** Para GBMhomebroker, la emisora podría ser beneficiada por el tema del TLCAN y la volatilidad del peso frente al dólar. La acción de Gruma en la BMV subió 4.49 por ciento.

**IENOVA** La semana pasada firmó contratos de cobertura eléctrica con la Comisión Federal de Electricidad para adjudicarse dos proyectos, uno en Baja California y otro en Aguascalientes. Las acciones subieron 0.36 por ciento.

**KIMBER** Se envió un comunicado a la BMV sobre los resultados del 4T16, donde lo más sobresaliente fue un alza en sus ventas netas de 10.6%, a esto los inversionistas en Bolsa repuntaron la acción con un alza de 8.05 por ciento.

**KOF** Esta semana se tuvo una baja de 0.65% en sus acciones en la Bolsa Mexicana de Valores (BMV), cotizando en un precio de 130.41 pesos, lo anterior por la incertidumbre sobre el impacto del alza de gasolina en sus precios.

**LAB** Las acciones de Genomma Lab Internacional tuvieron un repunte de 8.98% la semana del 27 de enero. El precio de los papeles de la farmacéutica pasó de 19.16 a 20.88 pesos en la Bolsa Mexicana de Valores (BMV).

**LALA** Por primera vez desde la semana del 25 de noviembre, las acciones de Grupo Lala cerraron en un nivel de 31 pesos. Además, en la semana del 27 enero el precio de sus títulos subió 7.91%, a 31.23 pesos por unidad.

**LIVEPOL** Después del descabro que sufrieron la semana del 20 de enero, siete días después las acciones de la tienda departamental avanzaron 5.34%, para ubicarse en un precio de 137.90 pesos por unidad.

**MEXCHEM** Las acciones de Mexichem mantienen su tendencia alcista. El precio de los papeles de la petroquímica cerró la semana del 27 de enero en 51.16 pesos, un alza de 3.10 pesos, respecto a la semana pasada.


**NEMAK** Después de permanecer siete semanas en un nivel de 18 pesos, las acciones de Nematik avanzaron al siguiente nivel. El precio de los títulos de Nematik la semana pasada subió 3.09%, a 19.03 pesos por unidad.


**OHL** **OHLMEX** Los papeles de OHL México cumplieron su quinta semana en un nivel de 20 pesos en la Bolsa Mexicana de Valores. Al cierre de la semana, el precio de sus acciones disminuyó 1.12%, a 20.39 pesos por unidad.


**OMA** Citibanamex cambió su recomendación sobre las acciones del grupo aeroportuario; ahora recomienda Compra. Los títulos de OMA avanzaron en la semana que acabó el 27 de enero 2.80%, a un precio de 88.73 pesos.


**PEÑOLES** Los títulos de Industrias Peñoles hilaron su quinta semana de avances en el Índice de Precios y Cotizaciones. El precio de los papeles de la minera subió 2.24%, de 488.24 a 499.16 pesos por unidad.


<b>Fecha</b> <b>30.01.2017</b>	<b>Sección</b> <b>Termómetro Económico</b>	<b>Página</b> <b>7</b>
-----------------------------------	---	---------------------------

 **PINFRA** Las acciones de Pinfra tuvieron un alza de 8.42% la semana pasada, equivalente a 14.21 pesos. El precio de sus títulos cerró el 27 de enero en 182.93 pesos, su mejor nivel para un cierre de semana desde el 4 de noviembre. 📈

 **SANMEX** Por tercera semana consecutiva las acciones de Santander cedieron terreno en el IPC. En la semana del 27 de enero el precio de sus títulos cayó 0.50%, a 29.68 pesos. 📉

 **TLEVISA** Los títulos de Televisa repuntaron 4.51% la semana pasada. Las acciones de la televisora llegaron hasta 93.81 pesos; su mejor nivel para un cierre de semana desde el 11 de noviembre. 📈

 **VOLAR** Los papeles de Volaris retrocedieron por tercera semana consecutiva. El precio de las acciones de la aerolínea de bajo costo cayó 0.21%, a un nivel de 28.22 pesos por unidad, en la semana del 27 de enero. 📉

 **WALMEX** Las acciones de Walmex de México y Centroamérica lograron recuperarse en la semana que concluyó el 27 de enero. El precio de los títulos de la minorista avanzó 2.28%, para ubicarse en 35.87 pesos por unidad. 📈