



Las acciones de Elektra nuevamente logran posicionarse como la mejor escalonada del Índice de Precios y Cotizaciones [IPC].

En la semana del 2 de junio, el precio de los papeles de Grupo Elektra, la cadena de tiendas de aparatos electrodomésticos y muebles más grande del país y dueña de Banco Azteca, escalaron 9.81% y tras seis semanas posicionaron el precio de sus acciones en 756.37 pesos por unidad reiterando que es la emisora con mejor precio.

El desempeño del precio alcanzado en la semana del 2 de junio permitió posicionarse por encima de los 710 pesos mismo que no se veía desde su precio máximo alcanzado el 12 de abril cuando llegó a los 801.57 pesos por unidad.


Los papeles de Elektra han presentado el mejor rendimiento de la muestra del IPC. Sin embargo, la emisora no registra analistas que sigan a la emisora y con ello falta fijar un precio objetivo.

Las acciones de peñoles fueron las más castigadas entre las emisoras del índice de Precios y Cotizaciones [IPC] la semana pasada.


Tras cinco sesiones con tendencia negativa, que se asentó el 31 de mayo, el precio de los papeles de Peñoles cayó hasta 5.20%, a 412.02 pesos por unidad.


Grupo Peñoles, integrado por cinco unidades minería [plata, oro, cobre, zinc y plomo], exploración, metales-productos químicos, productos químicos e ingeniería y construcción, después de haber permanecido tres semanas con un precio por encima de los 430 pesos, esta semana sus títulos llegaron a tocar los 404.36 pesos, afectados por el precio del oro, que se vio perturbado por una posible alza de las tasas de la Reserva Federal que se dará a conocer en los próximos días.


De acuerdo con el gobernador de la Fed, Jerome Powell, seguirán incrementándose las tasas de interés gradualmente.





Fecha 05.06.2017	Sección Termómetro Económico	Página 7
---------------------	---------------------------------	-------------


 **AC** La semana pasada, las acciones de la refresquera Arca Continental presentaron una tendencia positiva, la cual le permitió tocar hasta los 143.67 pesos. El viernes 02 de junio logró escalar 1.38%, con un precio de 139.40 pesos por acción. ↗


 **ALFA** Los papeles del conglomerado se vieron afectados la semana que concluyó, tras haber tocado los 26.50 pesos por acción. Sin embargo, lograron posicionarse en 0.48% con un precio por acción de 27.22 pesos. ↗


 **ALPEK** La compañía regiomontana de petroquímicos sufrió una importante baja de 2.20% en sus títulos. El precio de sus acciones en el mercado accionario mexicano cerró el viernes pasado en 22.67 pesos. ↘


 **ALSEA** Informó a la BMV la firma de un acuerdo con General Atlantic, para vender su participación del capital social de Grupo Axo y firmó para tomar su parte minoritaria en Chile. Sus acciones cerraron en 68.02 pesos. ↘


 **AMX** La empresa de telecomunicaciones más grande de América Latina presentó una tendencia negativa, observándose un retroceso en el precio de sus acciones de 1%, logrando cerrar el viernes 2 de junio en 14.92 pesos por título. ↘


 **ASUR** La emisora anunció que, junto con PSP Inversiones, adquirió 50% de Aerostar. ASUR tomó 10% adicional llegando su participación a 60%, aunque la acción bajó 0.35% para ubicarse en 365.63 pesos por acción. ↘


 **BIMBO** Los títulos de la panificadora más grande del mundo se vieron impulsados por fuertes rumores por la eventual fusión de empresas del sector en EU. El pasado jueves ganó 778%, pero el viernes bajó 0.06 por ciento. ↘


 **BOLSA** Los títulos de la firma Bolsa mexicana regresaron a niveles de los 31 pesos por acción, cotizando el viernes pasado en 31.03 pesos, esto representó una baja de 3.42% con respecto a la semana pasada. ↘


 **CEMEX** La semana que concluyó el 2 de junio, las acciones de la empresa cementera mexicana se vieron beneficiadas al ganar 2.51% con algunos altibajos, pero logró subir el precio de sus títulos hasta 15.94 pesos. ↗


 **FEMSA** En la semana, las acciones de Fomento Económico Mexicano tocaron los 177.13 pesos, aunque en la sesión previa cerraron con un avance de 0.14%, frente a la semana pasada con un precio de 176.46 pesos. ↗


 **GAP** Los títulos del sector aeroportuario se vieron castigados en 3.55% en la semana previa, ubicando el precio de sus acciones en 190.84 pesos, después de interrumpir avances durante cinco semanas consecutivas. ↘


 **GCARSO** El conglomerado del empresario Carlos Slim tuvo un aumento en sus acciones, pasando de un precio de 77.21 a 78.06 pesos, es decir, presentó una variación positiva de 1.10% respecto a la semana pasada. ↗


 **GENTERA** La emisora de la BMV presentó una tendencia negativa en la semana que concluyó el 2 de junio, presentando un retroceso de 1.96% en sus cotizaciones, para posicionar el precio de sus títulos en 30.44 pesos. ↘


 **GFINBUR** La semana pasada informó que se resolvió la fusión de CF Crédit Services y ésta cambia a Sofom Inbursa, SA de CV, SOFOM, ER Grupo Financiero Inbursa. Su acción bajó 1.70%, a 31.86 pesos por título. ↘


 **GNORTE** Las acciones de Banorte bajaron 0.39%, frente a la semana previa. Es la sexta semana que la emisora no logra superar la barrera de los 109 pesos. El viernes 02 de junio cerró en 109.06 pesos por unidad. ↘


 **GFREGIO** La emisora de la institución bancaria presentó una tendencia negativa durante la semana pasada, al observarse un retroceso de 3.08 por ciento. El precio de sus títulos regresó a los 105.55 pesos por acción. ↘


 **GMEXICO** En la semana previa, la acción de la minera fue castigada por el mercado al bajar hasta 4.76%. El precio de sus títulos cayó hasta los 50.85 pesos, cotización mínima que no presentaba desde abril de este año. ↘


 **GRUMA** La empresa productora de harina de maíz más grande del mundo presentó una tendencia positiva la semana pasada, con ello logró subir el precio de su acción 1.02%, cerrando el viernes 2 de junio en 244.89 pesos. ↗


 **IENOVA** En lo que va del año la empresa ha tenido un desempeño negativo de 3%, al pasar de 90.33 a 87.44 pesos, cerrando la semana previa con el mismo comportamiento al presentar una baja de 0.63 por ciento. ↘


 **KIMBER** Las acciones de la emisora cerraron por tercera semana consecutiva a la baja desde el pasado 19 de mayo, cayendo 0.73% la semana que concluyó, al cerrar en un precio de 38.24 pesos cada una. ↘


 **KOF** Los papeles de Coca-Cola FEMSA fueron una de las pocas cotizaciones que pudieron rescatar ganancias en una semana llena de volatilidad, cerró en 152.81 pesos, lo que representó un avance de 2.2 por ciento. ↗


 **LAB** Después de los resultados trimestrales, Banco Ve por Más [BX+] fijó un precio objetivo de 22.2 pesos, esto es una caída de 4.1%. Considerando el precio actual de 23.15, su acción bajó 0.98 por ciento. ↘

 **LALA** Registró una disminución marginal en la cotización de sus títulos. El precio de sus papeles cerró el viernes a un precio de 32.68 pesos, esto es, una baja de 0.03% respecto al cierre del 26 de mayo. ↘


 **LIVEPOL** En línea con el comportamiento de la Bolsa Mexicana de Valores [BMV], la acción tuvo una caída de 5.35 pesos respecto a su precio del 26 de mayo, lo que representaría una minusvalía de 3.59 por ciento. ↘


 **MEXCHEM** La empresa petroquímica perdió su nivel de 50 pesos mantenido semanalmente desde principios del pasado mes de marzo. Sus notas cerraron con una baja de 1.12% respecto a la semana previa. ↘


 **NEMAK** El 30 de mayo la empresa informó a sus accionistas cambios en el equipo directivo para fortalecer su posición líder en soluciones de aligeramiento en el sector automotriz. Su acción cayó 2.17 por ciento. ↘


 **OHL** **OHLMEX** La empresa hizo aclaraciones sobre las acusaciones del líder nacional de Morena, el cual menciona que es "impracticable financiar o participar en campañas políticas". Sus notas cayeron 4.33% en la semana. ↘


Fecha 05.06.2017	Sección Termómetro Económico	Página 7
-----------------------------------	---	---------------------------


 **OMA** El grupo aeroportuario siguió la misma tendencia que la mayoría de las emisoras del IPC, cotizando en un precio de 101.32 pesos por título, esto es, una baja de 1.61% respecto al resultado del 26 de mayo. 📉

 **PINFRA** La semana pasada registró una disminución de 1.09% sin lograr ubicarse por arriba de los 200 pesos desde hace tres semanas. Para los primeros cinco meses del año generó una ganancia de 11 por ciento. 📈

 **SANMEX** Entre enero y mayo de este año, los títulos de la institución bancaria han tenido un rendimiento de 14%; sin embargo, en la semana cerró con una baja de 1.45% quedando en un precio de 34.03 pesos por papel. 📉

 **TLEVISA** Especialistas indican que en la segunda parte del año seguirá una fuerte competencia en el sector. La televisora tuvo una caída semanal de 1.85 por ciento. 📉

 **VOLAR** La aerolínea ha repuntado en la BMV durante las últimas cuatro semanas, su acción cotizó en un promedio de 24 pesos, principalmente por la fuerte baja alcanzada la semana pasada de 3.9 por ciento. 📈

 **WALMEX** En mayo la empresa avanzó 0.6% en la BMV y la semana pasada se dio a conocer que Olga González Aponte será la nueva vicepresidenta de Finanzas. La acción cerró con una baja de 2.46% en la semana. 📉