

TENDENCIAS

Alpek avanza

ALPEK avanza
[PESOS POR ACCIÓN]

17.50
22/09/17

19.05
29/09/17

Alpek fue la emisora del S&P/BMV IPC que tuvo el mayor rendimiento la semana pasada.

Las acciones de la emisora, que es subsidiaria de Alfa, presentaron un alza de 8.86% al cierre de la semana del 29 de septiembre.

El precio de sus títulos se ubicó en 19.05 pesos, desde 17.50 pesos con que cerró la semana del 22 de septiembre.

Además, su precio del viernes pasado fue el mejor, para un cierre de semana, desde el 1 de septiembre. En dicha fecha, se ubicó en 19.76 pesos por unidad.

En el tercer trimestre del año, los papeles de Alpek retrocedieron 10.01% y, en lo que va del año han caído 18.07 por ciento.

De las 35 emisoras del S&P/BMV IPC, principal índice accionario de México, Alpek es la segunda con peor desempeño desde el 31 de diciembre. Sólo ha sido superada por Volaris; sus títulos han descendido más de 30 por ciento.

Alfa, castigada

ALFA, castigada
[PESOS POR ACCIÓN]

24.35
22/09/17

22.99
29/09/17

Al cierre de la semana pasada, las acciones de Alfa registraron una tendencia a la baja, en la muestra del S&P BMV IPC, el principal índice de la Bolsa Mexicana de Valores.

El conglomerado Alfa llegó al precio más bajo desde el 2016, se ubicó en 22.99 pesos por unidad, con una variación negativa de 5.59 por ciento. Entre julio y septiembre, los papeles de la emisora mostraron una caída de 9.74 por ciento.

Durante la semana del 29 de septiembre, Alfa dio a conocer que no anunciaría la Oferta Pública Inicial (OPI) de venta de acciones de su subsidiaria Sigma ni su inscripción al Registro Nacional de Valores y cotización en la Bolsa Mexicana de Valores.

La compañía, de origen regiomontano, no pudo colocar sus acciones en un rango de precio de 19 a 23 pesos por unidad.

En lo que va del año, los títulos de la emisora ha retrocedido 8.28 por ciento.

AC La semana pasada, las acciones de Arca Continental mostraron una tendencia decreciente; registraron una variación negativa de 1.71%, mientras que el precio fue el más bajo desde la segunda quincena de marzo: 124.48 pesos.

ALSEA Los títulos del operador de restaurantes Alsea escalaron 3.14%, durante la semana del 29 de septiembre. Pasaron de un precio de 64.93 pesos a 66.97 pesos por unidad, su mejor nivel desde inicio de septiembre.


AMX La acciones de la empresa de telecomunicaciones retrocedieron 1.10%, a 16.16 pesos por unidad, esta es su segunda semana consecutiva en presentar tendencia negativa. En el trimestre, sus papeles subieron 14.81 por ciento.


ASUR Los papeles del grupo aeroportuario sumaron dos semanas consecutivas de retroceso; llegaron a un precio de 346.59 pesos por unidad tras una baja de 2.11 por ciento. En el trimestre, sus papeles bajaron 8.32 por ciento.





Continúa en siguiente hoja


Fecha 02.10.2017	Sección Termómetro Económico	Página 7
---------------------	---------------------------------	-------------


 **BIMBO** Las acciones de la compañía del osito subieron 2.71%, a un precio de 43.97 pesos por título durante la semana pasada. Entre julio y septiembre, los papeles de la emisora Bimbo retrocedieron 1.83% en la BMV. 📉


 **CEMEX** Las acciones de Cemex, dedicada a la industria de la construcción, retrocedieron 0.18% la semana pasada, para ubicarse en un precio de 15.55 pesos. Al cierre del tercer trimestre, sus títulos cayeron 1.37 por ciento. 📉


 **CUERVO** En su segunda semana dentro del S&P/BMV IPC, las acciones de Cuervo escalaron 1.69%, a un precio de 30.60 pesos por unidad. Esta fue la segunda semana consecutiva en mostrar una tendencia positiva. 📈


 **ELEKTRA** Los títulos de Elektra presentaron un comportamiento positivo la semana pasada; avanzaron 1.33% para ubicar su precio de cierre en 823.51 pesos por unidad. 📈

 **FEMSA** La semana pasada, las acciones de FEMSA bajaron 1.55% a 174.04 pesos por unidad. Entre julio y septiembre, los títulos de la emisora cedieron 0.53% y, en lo que va del año, han avanzado 14.76 por ciento. 📉

 **GAP** Los papeles del Grupo Aeroportuario del Pacífico cayeron 3.27% la semana del 29 de septiembre. Pasaron de un precio de cierre de 192.71 pesos a 186.40 pesos por unidad en la Bolsa Mexicana de Valores. 📉

 **GCARSO** Por segunda semana consecutiva, las acciones del Grupo Carso escalaron en la Bolsa Mexicana de Valores. El precio de los títulos aumentó en 1.64% para ubicar su precio el viernes pasado en 71.78 pesos por acción. 📈


 **GENTERA** El precio de los papeles de Gentera subió 1.64% para cerrar la semana en 71.78 pesos por unidad. En el trimestre, el precio de las acciones escaló 7.78%, aunque en lo que va del año, presentan un minusvalía de 9.22 por ciento. 📈


 **GFINBUR** En el trimestre, los títulos de Inbursa generaron un rendimiento de 6.18 por ciento. En la semana del 29 de septiembre, la cotización repuntó 2.33% a 33.31 pesos por unidad, precio que no alcanzaba desde mayo 2015. 📈


 **GFNORTE** Con movimientos drásticos que llevaron a la acción tocar


los 126.86 pesos hasta 122.41 pesos intradía, los papeles de Banorte cerraron el 29 de septiembre con un retroceso de 0.44% a 125.58 pesos por título. 📉


 **GFREGIO** La semana pasada, los papeles de BanRegio presentaron una tendencia negativa que generó el retroceso del precio en 0.28% a un precio de 108.43 pesos por unidad. 📉


 **GMEXICO** Las acciones de Grupo México subieron 1.83% la semana pasada y cerraron en 55.69 pesos por unidad. En el trimestre, los papeles de la emisora subieron 23.56 por ciento. 📈


 **GRUMA** La emisora logró su mejor precio de cierre desde marzo. La semana pasada, el precio de los títulos de **Gruma** escaló 1.53% a 266.23 pesos; en el trimestre ganó 14.08 por ciento. 📈


 **IENOVA** Los papeles de IEnova rondan máximos históricos. El viernes, la emisora cerró en un precio de 101.96 pesos por unidad; 5.27% más que el cierre de la semana anterior. En el trimestre ganaron 5.66 por ciento. 📈

 **KIMBER** Por primera vez, desde mediados de julio, las acciones de Kimberly Clark México cerraron una semana en un nivel de 37.05 pesos por unidad; subieron 1.48% en la semana que concluyó el 29 de septiembre. 📈

 **KOF** Un probable aumento del impuesto al azúcar en Filipinas afectaría a Coca-Cola FEMSA (KOF). Al cierre de la semana pasada, sus papeles ascendieron 1.86% a 140.71 pesos por unidad; en el trimestre cayeron 6.32 por ciento. 📉


 **LAB** Después de siete semanas en un nivel de 22 pesos, las acciones de Genomma Lab escalaron a 23 pesos. Al cierre del 29 de septiembre, los títulos de la emisora ganaron en la semana 5.08% a 23.38 pesos por unidad en la BMV. 📈


 **LALA** Citibanamex aumentó la recomendación a Neutral de los papeles de Lala. Al cierre del viernes, las acciones de la emisora descendieron en la semana 2.04% a 30.80 pesos; entre julio y septiembre cayeron 5.92 por ciento. 📉


 **LIVEPOL** Tras el sismo del 19 de septiembre, Liverpool cerró uno de sus almacenes por seguridad del personal y clientes. La semana pasada, sus títulos


Fecha 02.10.2017	Sección Termómetro Económico	Página 7
-----------------------------------	---	---------------------------


descendieron 2.02% a 147 pesos; en el trimestre subieron 2.03 por ciento. 🌐

 **MEGA** Por segundo semana seguida, los títulos de Megacable avanzaron en la BMV. La semana pasada, los papeles de la emisora de recién ingreso en el S&P/BMV IPC crecieron 1% a un precio de 75.75 pesos por unidad. 🌐


 **MEXCHEM** La emisora completó exitosamente la oferta de bonos por 1,000 millones de dólares; se computo de dos tramos. En la semana, sus papeles escalaron 1.54% a 48.08 pesos; en el trimestre ganaron 0.61 por ciento. 🌐


 **NEMAK** Los títulos de Nemark subieron con fuerza la semana pasada. El precio de sus acciones subió 8.38% a 15.65 pesos por unidad. Entre julio y septiembre, sus papeles cayeron 8.63% en la Bolsa Mexicana de Valores. 🌐

 **OMA** Los papeles del grupo aeroportuario fueron castigados la semana pasada; retrocedieron 2.21% a un precio de 100.89 pesos por unidad en la BMV. En el trimestre, los títulos de OMA descendieron 6.18 por ciento. 🌐


 **PEÑOLES** El precio de los papeles de Industrias Peñoles subió 1.88% a 452.31 pesos por unidad, al cierre de la semana pasada en la BMV. En el trimestre,


su precio escaló 12.73% y en lo que va del año ha crecido 18.66 por ciento. 🌐

 **PINFRA** Pinfra se ha consolidado como la única emisora de infraestructura dentro de la muestra del S&P/BMV IPC, destacó BX+. En la semana, sus papeles avanzaron 1.35% a 192.75 pesos; en el trimestre cayeron 11.52 por ciento. 🌐

 **SANMEX** Los papeles de Santander México subieron 4.08% a 36.97 pesos la semana pasada. En el trimestre, los títulos del banco subieron 7.16% y en el año han ganado 26.19 por ciento. 🌐

 **TLEVISA** Fitch Ratings asignó la calificación 'AAA(mex)' de los CB de Televisa por hasta 10,000 millones de pesos. La semana pasada, los títulos de Televisa avanzaron 1.24% en la BMV. 🌐

 **VOLAR** El precio de los títulos de Volaris subió 2.86% la semana pasada; cerró el viernes en 21.58 pesos por unidad. Entre julio y septiembre, sus papeles descendieron 17.51% y desde el 31 de diciembre han caído 30.41 por ciento. 🌐

 **WALMEX** Las acciones de Walmex avanzaron por segundo semana al hilo. El 29 de septiembre cerraron en 41.70 pesos; un alza semanal de 0.12 por ciento. En el trimestre ganaron 0.48% y en el año han subido 13.77 por ciento. 🌐