

TENDENCIAS

Levanta el vuelo



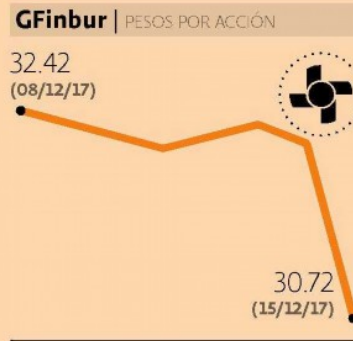
La semana pasada las acciones del Grupo Aeroportuario del Sureste [ASUR], que cotiza en la Bolsa Mexicana, cerraron con un avance de 5.35% a un precio de 354.33 pesos por unidad.

En su último reporte de tráfico de pasajeros al 30 de noviembre, la aeroportuaria anunció un decremento de 4.3%, comparado con el mismo periodo del año anterior. En términos particulares, los resultados en México mostraron un incremento de 7.3% y decrementos de 31.9% en San Juan y 13.7% en Colombia.

De los 15 analistas que siguen a la emisora, cuatro recomiendan comprar, siete mantener y 4 vender. Con un precio máximo de 438 pesos por unidad y un precio mínimo de 308 pesos por unidad.

Asur es el grupo líder internacional con operaciones en México, con 9 aeropuertos como Veracruz, Oaxaca y Villahermosa; San Juan Puerto Rico y la reciente concesión adquirida en Colombia.

Peor rendimiento



Las acciones de Grupo Financiero Inbursa [GFinbur] tuvieron el peor rendimiento de la muestra del Índice de Precios y Cotizaciones [S&P/BMV IPC] la semana pasada.


En la semana que finalizó el 15 de diciembre, el precio de las acciones de GFinbursa cayeron 5.24 por ciento. El precio de sus acciones llegó a 30.72 pesos. Además, suman tres semanas consecutivas de ajustes a la baja y es su precio más bajo desde agosto de este año.


El rendimiento anual del Grupo Financiero Inbursa también ha sido negativo de 2.07%. Tocaron un precio máximo de 34.48 pesos por acción durante el mes de noviembre, mientras que el valor más bajo fue en febrero por 28.68 pesos por unidad.


De los 10 analistas que siguen a la emisora, sólo dos recomiendan compra, dos mantener y seis vender. Con un precio máximo de 37 pesos por unidad y un precio mínimo de 26 pesos por unidad.





Fecha 18.12.2017	Sección Termómetro Económico	Página 7
---------------------	---------------------------------	-------------


 **AC** Las acciones de Arca Continental, durante la semana pasada, presentaron una tendencia negativa. El precio de sus acciones pasó de 133.10 a 132.57 pesos, lo que implicó un ajuste a la baja de 0.40 por ciento.


 **ELEKTRA** Las acciones de la minorista Grupo Elektra tuvieron un comportamiento negativo, tras ceder 1.81%, para cerrar la semana pasada en un precio de 701.95 pesos por acción en la Bolsa Mexicana de Valores.


 **ALFA** Los títulos del conglomerado regiomontano Alfa, durante la semana que terminó el 15 de diciembre, presentaron movimientos alcistas. Sus acciones escalaron 4.14%, para alcanzar un precio de 21.62 por título.


 **FEMSA** El precio de las acciones de la refresquera Femsa escalaron 1.41%; pasaron de 176.70 a 179.19 pesos por unidad durante la semana que finalizó el 15 de diciembre. Suman cinco semanas de alzas consecutivas.


 **ALPEK** En la semana que finalizó el 15 de diciembre, las acciones de Alpek mostraron un rendimiento positivo. Sus títulos concluyeron en un precio de 22.80 pesos por unidad, con una variación positiva de 1.83 por ciento.


 **GAP** Las acciones del Grupo Aeroportuario del Pacífico suman dos semanas de alzas sostenidas en la Bolsa mexicana. La cotización de sus títulos cerró en 202.97 pesos por unidad y una variación de 4.17 por ciento.


 **ALSEA** Las acciones de Grupo Alsea suman cinco semanas consecutivas en mostrar un rendimiento positivo. La semana pasada registraron un incremento de 4.17%, para llegar a un precio de 65.51 pesos por unidad.


 **GCARSO** Los títulos de Grupo Carso registraron un avance en su precio durante la semana pasada. Los papeles de GCarso tuvieron variación positiva de 0.88%, su precio pasó de 61.14 a 61.68 pesos.


 **AMX** Los títulos de la empresa de telecomunicaciones más grande de América Latina suman dos semanas de alzas consecutivas. Sus acciones mostraron un avance de 1.29%; pasaron de un precio de 16.31 a 16.52 pesos por unidad.


 **GENTERA** La semana que finalizó el 15 de diciembre, Gentera registró una baja en sus acciones de 1.68 por ciento. El precio de sus títulos pasó de 16.64 a 16.36 pesos, acumulando tres semanas consecutivas de bajas.


 **BIMBO** Los papeles de la empresa panificadora Bimbo cerraron la semana del 15 de diciembre con una tendencia positiva. Con un rendimiento de 3.38%, sus acciones registraron un precio de 44.09 peso por unidad.


 **GFNORTE** Los títulos Grupo Financiero Banorte, emisora de Bolsa Mexicana de Valores presentaron un decremento semanal de 1.23 por ciento. El precio de sus acciones cambió de 105.84 a 104.54 pesos por título.

 **CEMEX** Los papeles de la cementera regiomontana no presentaron cambios en la cotización de sus acciones, con respecto a la semana pasada. Los títulos registraron un precio de 14.19 pesos por acción.


 **GFREGIO** Las acciones de BanRegio cerraron a la baja, por tercera semana consecutiva. En la semana sus papeles escalaron 0.50 por ciento. El precio de sus acciones pasó de 103.94 a 104.46 pesos por unidad.



 **CUERVO** El precio de las acciones de la empresa tequilera José Cuervo registró una variación positiva al cierre de la semana del 15 de diciembre. Los títulos escalaron 1.75% al pasar de un precio de 30.83 pesos a un calor de 31.37 pesos por unidad.



 **GMEXICO** Las acciones de la empresa minera Grupo México avanzaron la semana pasada 1.68%, para cerrar a un precio de 58.94 pesos por unidad, por lo que llevan dos semanas de alzas consecutivas.



 **GRUMA** Las acciones de la empresa productora de harina de maíz



Fecha 18.12.2017	Sección Termómetro Económico	Página 7
----------------------------	--	--------------------



Gruma subieron la semana pasada 0.8 por ciento. El precio de sus acciones pasó de 243.94 a 244.87 pesos por papel, llevando dos semanas de avances. 



 **IENOVA** Los papeles de la firma energética Ienova cerraron la semana con un retroceso de 2.38 por ciento. El precio de las acciones cambió de 99.42 a 97.05 pesos, sumando dos semanas consecutivas a la baja. 



 **KIMBER** Los títulos de Kimberly Clark México retrocedieron 0.44% durante la semana que finalizó el 15 de diciembre. Los títulos de la emisora que cotizan en la Bolsa mexicana pasaron de 33.81 a 33.66 pesos por unidad. 


 **KOF** Las acciones de Coca – Cola Femsa avanzaron la semana pasada 1.71 por ciento. Rebasaron el nivel 131 pesos. Al cierre de la semana 15 de diciembre, los títulos de KOF se ubicaron en 132.60 peso por unidad. 


 **LAB** Los títulos de firma Genoma Lab retrocedieron 0.81 por ciento. El precio de sus acciones finalizaron en 20.87 pesos por unidad. Después de ocho meses, las acciones nuevamente tocan los nivel de 20 pesos. 



 **LALA** Grupo Lala registró una tendencia negativa en sus acciones durante la semana del 15 de diciembre. Los títulos de la emisora alcanzaron un precio de 27.53 pesos y mostraron un rendimiento a la baja de 3 por ciento. 



 **LIVEPOL** Los títulos de Liverpool avanzaron 3.67%; el precio de sus acciones pasó de 118.41 a 122.75 pesos por unidad. Durante la semana del 15 de diciembre ocuparon el séptimo lugar de mejor rendimiento. 



 **MEGA** Las acciones de la empresa del sector de telecomunicaciones Megacable registraron un incremento semanal de 0.14 por ciento. El precio de los papeles cerró en 79.82 pesos por acción y suman dos semanas consecutivas con incrementos. 



 **MEXCHEM** Los títulos de petroquímica mexicana volvieron a tocar el nivel de los 49 pesos por acción después de dos semanas. Los títulos de Mexichem escalaron 1.76%, a un precio



de 19.04 peso por acción. 



 **NEMAK** Las acciones de la empresa Nematik cumplieron siete semanas en un nivel de 13 pesos por unidad en la Bolsa Mexicana de Valores. El precio de sus papeles retrocedió 1.01% a 13.66 pesos por unidad. 



 **OMA** Los papeles de Grupo Aeroportuario Centro Norte ocuparon el segundo mejor comportamiento durante la semana pasada; con un precio de 101.96 pesos por unidad y un rendimiento de 5.23 por ciento. 


 **PEÑOLES** Las acciones de la empresa minera Industrias Peñoles presentan un comportamiento positivo. La semana pasada, las acciones de Peñoles avanzaron 2.32%; pasaron de 381.54 a 390.38 pesos por acción. 

 **PINFRA** Los títulos de Pinfra suman dos semanas con tendencia positiva. En la semana que finalizó el 15 de diciembre, sus acciones cerraron en 198.17 pesos por acción, para ofrecer un rendimiento de 2.25 por ciento. 

 **SANMEX** En la semana del 15 de diciembre, las acciones de Santander ocuparon la segunda peor pérdida en la muestra de S&P/BMV IPC. El precio cerró en 27.91 pesos, observándose un avance de 5.23 por ciento. 

 **TLEVISA** Las acciones de la empresa Televisa hilan dos semanas de alzas consecutivas. El precio de sus títulos pasó de 70.87 a 73.62 pesos, dando un rendimiento de 3.88 por ciento. 

 **VOLAR** Los títulos de Volaris tocaron el nivel más bajo desde el 2015; para el cierre de la semana pasada, sus títulos registraron un precio a la baja de 16.94 pesos por unidad, y un rendimiento de 17.74 por ciento. 

 **WALMEX** Las acciones de la tienda minorista Walmex suman dos semanas consecutivas de alzas. Las acciones de la emisora escalaron 0.88%, donde el precio de sus acciones pasó de 45.46 a 45.86 pesos por acción. 