

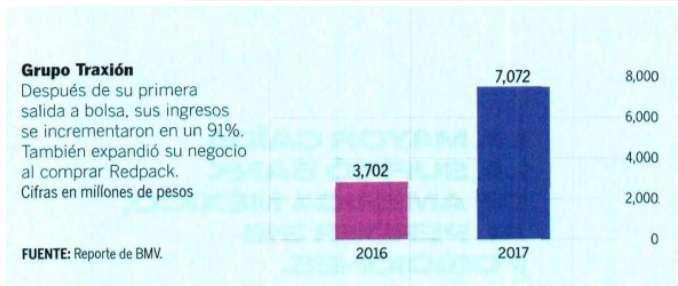


**LA CONSTRUCTORA
Y VIVIENDERA DAVISA
ES LA QUE MÁS SUBIÓ
EN EL LISTADO, CON UN
ALZA DE 103 PUESTOS.**

RK 17	RK 16	EMPRESA / ESTADO	PAÍS	SECTOR	VENTAS NETAS		UTILIDAD DE OPERACIÓN		UTILIDAD NETA	
					MILLONES DE PESOS	VAR. % 17/16	MILLONES DE PESOS	VAR. % 17/16	MILLONES DE PESOS	VAR. % 17/16
316	404	Grupo GIA / CDMX p	MX	Construcción	7,260.3	87.8	1,151.3	38.2	535.0	96.7
317	310	Codere México / CDMX a	ESP	Juegos y sorteos	7,253.2	6.2	372.4	-79.7	127.1	-86.8
318	306	SAP México / CDMX a	ALE	Computación y servicios	7,242.0	5.4	332.4	173.9	nd	nd
319	298	Kuo Automotriz / CDMX a,22	MX	Automotriz y autopartes	7,217.4	1.4	695.0	-12.6	413.5	47.4
320	341	Despegar.com México / CDMX e	ARG	Hoteles y turismo	7,200.0	28.6	nd	nd	nd	nd
321	290	Sistema de Transporte Colectivo / CDMX a	MX	Logística y transporte	7,165.8	-3.9	-5,368.0	-22.4	-6,164.7	-20.6
322	342	OMA (Grupo Aeroportuario del Centro Norte) / NL a	MX	Servicios aeroportuarios	7,129.8	28.5	3,239.1	16.4	2,137.4	13.9
323	323	Merck México / Méx. a	ALE	Química farmacéutica	7,101.8	11.1	5,562.7	570.5	3,970.0	543.1
324	413	Grupo Traxión / CDMX a	MX	Logística y transporte	7,072.1	91.0	780.2	122.9	336.9	904.5
325	336	Diageo / CDMX e	RU	Bebidas y cervezas	7,000.0	16.7	nd	nd	nd	nd
326	307	Peña Verde / CDMX a	MX	Seguros y fianzas	6,965.4	1.5	-711.7	-25.0	593.2	131.1
327	319	Malta Cleyton México / CDMX a	FRA	Alimentos	6,948.3	6.5	415.8	33.1	237.3	-14.4
328	313	Inmobiliaria Ruba / Chih. a	MX	Desarrolladora de vivienda	6,943.4	3.9	793.9	-4.2	688.1	1.0
329	320	Canel's / SLP e	MX	Confitería y chocolates	6,940.0	6.8	nd	nd	nd	nd
330	324	Playa Hotels & Resorts México / QR a,29	EU	Hoteles y turismo	6,909.4	8.8	nd	nd	nd	nd
331	356	HDI Seguros / Gto. a	ALE	Seguros y fianzas	6,903.8	33.4	-3.2	-101.9	193.1	-20.0
332	328	American Tower México / CDMX a	EU	Telecomunicaciones	6,888.9	11.2	nd	nd	nd	nd
333	305	Grupo Accel / Chih. a	MX	Logística y transporte	6,837.2	-0.6	581.1	-3.0	399.4	5.6
334	318	Rockwell Automation de México / CDMX e	EU	Maquinaria y equipo	6,798.5	3.7	nd	nd	nd	nd
335	386	Compañía Minera Autlán / NL a	MX	Minería	6,795.1	57.5	1,713.4	530.3	1,168.4	766.6
336	330	Ferrero de México / Jal. p	ITA	Confitería y chocolates	6,744.0	9.3	nd	nd	nd	nd
337	335	Techint Ingeniería y Construcción / CDMX a,9	ITA/ARG	Construcción	6,743.2	62.3	554.5	-44.4	447.5	-54.7
338	387	Grupo Financiero Ve por Más / CDMX p,8	MX	Servicios financieros	6,661.0	60.9	435.0	7.1	2,312.0	624.8
339	350	Rotoplas / CDMX a	MX	Materiales para la construcción	6,660.5	24.4	729.6	25.9	533.0	18.7
340	322	AES México / CDMX p	EU	Electricidad	6,656.3	4.1	nd	nd	nd	nd
341	297	Licons / Méx. a	MX	Comercio autoservicio	6,624.9	-7.1	-2,742.6	-5.1	328.8	141.6
342	403	Dulces de la Rosa / Jal. e	MX	Confitería y chocolates	6,618.5	65.5	nd	nd	nd	nd
343	339	NatureSweet México / Jal. p	EU	Agroindustria	6,600.0	17.3	nd	nd	nd	nd
344	326	Afore XXI Banorte / CDMX a	MX	Afore	6,583.8	5.9	3,202.2	-7.2	2,614.4	2.9
345	337	Provident México / Pue. p	RU	Servicios financieros	6,569.0	12.6	nd	nd	353.0	20.5
346	333	Absormex CMPC Tissue / Tamps. a	CHL	Productos de consumo	6,525.6	7.4	nd	nd	nd	nd
347	314	Monex Casa de Bolsa / CDMX a	MX	Servicios financieros	6,475.0	-2.1	134.0	-18.8	93.0	-5.1
348	347	American Express Bank México / CDMX a	EU	Servicios financieros	6,465.0	19.3	1,575.0	10.0	-95.0	-109.1
349	367	AIG Seguros México / CDMX a	EU	Seguros y fianzas	6,432.8	33.1	576.1	651.5	569.6	568.6
350	373	Ontex - P.I. Mabe / Pue. a	BEL	Cuidado personal	6,342.2	36.7	nd	nd	nd	nd
351	332	Grupo Pochteca / CDMX a	MX	Química y petroquímica	6,333.0	3.2	234.0	101.4	-53.8	-848.0
352	362	Tupy México / Coah. a	BRA	Automotriz y autopartes	6,295.6	25.1	nd	nd	nd	nd
353	343	Servicio Panamericano de Protección / CDMX a	EU	Logística y transporte	6,187.4	12.0	nd	nd	nd	nd
354	329	Boehringer Ingelheim México / CDMX a	ALE	Química farmacéutica	6,114.0	-1.1	nd	nd	nd	nd
355	367	Sandvik Mexicana / Méx. a	SUE	Maquinaria y equipo	6,004.0	16.7	nd	nd	nd	nd
356	351	Dana de México Corporación / Méx. e	EU	Armadora	5,980.0	12.0	nd	nd	nd	nd
357	365	Caja Popular Mexicana / Gto. a	MX	Servicios financieros	5,887.0	20.7	1,035.0	14.6	1,064.0	5.1
358	348	Telesites / CDMX a	MX	Telecomunicaciones	5,855.3	8.1	1,443.0	193.4	-687.5	27.7
359	462	Davisa / Coah. a	MX	Construcción	5,814.5	117.7	2,890.9	329.0	2,658.5	362.5
360	390	Kuroda Electric México / Gto. a	JAP	Equipo eléctrico	5,780.9	36.0	nd	nd	nd	nd



Continúa en siguiente hoja



ACTIVOS		PASIVOS		CAPITAL		UTILIDADES COMO % DE...			INTEGRIDAD CORPORATIVA				
MILLONES DE PESOS	VAR. % 17/16	MILLONES DE PESOS	VAR. % 17/16	MILLONES DE PESOS	VAR. % 17/16	VENTAS	CAPITAL	ACTIVOS	EMPLEOS	ÍNDICE BASE 100 2018	ESTRELLAS	SITIO WEB	RK 17
12,374.9	24.1	11,208.5	21.7	1,166.3	53.6	7.4	45.9	4.3	5,118	60.8	★★★★★	gia.mx	316
12,388.8	-8.8	4,394.9	-14.8	7,993.9	-5.2	1.8	1.6	1.0	7,828	60.8	★★★★★	codere.mx	317
nd	nd	nd	nd	nd	nd	nd	nd	nd	777	64.7	★★★★★	sap.com	318
9,005.8	25.7	4,769.8	45.9	4,236.0	8.8	5.7	9.8	4.6	nd	74.5	★★★★★	kuo.com.mx	319
nd	nd	nd	nd	nd	nd	nd	nd	nd	60	60.8	★★★★★	despegar.com.mx	320
294,049.1	2.3	5,631.7	7.2	288,417.4	2.3	-86.0	-2.1	-2.1	14,521	2.0	★★★★★	metro.cdmx.gob.mx	321
14,200.8	4.8	6,971.5	1.6	7,229.3	8.1	30.0	29.6	15.1	1,065	66.7	★★★★★	oma.aero	322
4,915.6	3.9	3,991.1	238.1	924.5	-74.0	55.9	429.4	80.8	1,238	76.5	★★★★★	merck.com.mx	323
14,897.0	40.3	5,254.5	-6.4	9,642.5	92.6	4.8	3.5	2.3	10,109	2.0	★★★★★	traxion.global	324
nd	nd	nd	nd	nd	nd	nd	nd	nd	1,015	74.5	★★★★★	diageo.com	325
20,680.9	12.4	15,841.3	12.4	4,839.6	12.4	8.5	12.3	2.9	35	72.5	★★★★★	corporativopv.mx	326
2,935.5	-19.0	1,582.4	-34.7	1,353.1	12.5	3.4	17.5	8.1	1,587	2.0	★★★★★	maltacleyton.com.mx	327
10,880.8	27.4	4,758.5	56.2	6,122.3	11.5	9.9	11.2	6.3	1,080	2.0	★★★★★	gruporuba.com.mx	328
nd	nd	nd	nd	nd	nd	nd	nd	nd	2,450	2.0	★★★★★	cannels.com.mx	329
nd	nd	nd	nd	nd	nd	nd	nd	nd	nd	62.7	★★★★★	playaresorts.com	330
9,895.6	35.2	8,472.6	41.6	1,423.0	6.5	2.8	13.6	2.0	1,394	49.0	★★★★★	hdi.com.mx	331
27,465.0	66.3	nd	nd	nd	nd	nd	nd	nd	nd	72.5	★★★★★	americantower.com.mx	332
4,910.9	0.8	1,331.0	-16.2	3,579.9	9.0	5.8	11.2	8.1	3,580	2.0	★★★★★	accel.com.mx	333
nd	nd	nd	nd	nd	nd	nd	nd	nd	nd	82.4	★★★★★	rockwellautomation.com	334
11,911.5	11.8	6,037.9	15.1	5,873.6	8.6	17.2	19.9	9.8	2,022	62.7	★★★★★	autlan.com.mx	335
nd	nd	nd	nd	nd	nd	nd	nd	nd	1,496	60.8	★★★★★	ferrero.com.mx	336
6,378.4	49.0	4,480.6	120.5	1,897.8	-15.6	6.6	23.6	7.0	2,683	64.7	★★★★★	techint-ingenieria.com	337
59,187.5	7.1	52,052.0	3.1	7,135.5	49.8	34.7	32.4	3.9	901	2.0	★★★★★	vepormas.com.mx	338
10,786.1	12.2	3,491.6	46.0	7,294.5	1.0	8.0	7.3	4.9	2,848	54.9	★★★★★	rotoplas.com	339
13,506.4	-6.7	nd	nd	nd	nd	nd	nd	nd	183	64.7	★★★★★	aesmex.com	340
4,304.9	26.2	2,213.5	34.2	2,091.4	18.7	5.0	15.7	7.6	4,394	41.2	★★★★★	gob.mx/liconsa	341
nd	nd	nd	nd	nd	nd	nd	nd	nd	6,500	2.0	★★★★★	dulcesdelarosa.com.mx	342
nd	nd	nd	nd	nd	nd	nd	nd	nd	8,000	3.9	★★★★★	naturesweet.com	343
26,055.5	2.8	1,722.2	29.7	24,333.3	1.4	39.7	10.7	10.0	nd	58.8	★★★★★	xxi-banorte.com	344
5,287.0	-5.2	3,485.0	-18.0	1,802.0	35.7	5.4	19.6	6.7	3,307	17.6	★★★★★	provident.com.mx	345
4,915.0	4.3	nd	nd	nd	nd	nd	nd	nd	2,007	58.8	★★★★★	absormex.com.mx	346
22,781.0	53.7	22,398.0	54.9	383.0	8.2	1.4	24.3	0.4	143	49.0	★★★★★	monex.com.mx	347
18,511.0	7.7	12,693.0	12.5	5,818.0	-1.6	-1.5	-1.6	-0.5	1,724	2.0	★★★★★	americanexpress.com/mx	348
10,501.9	26.7	8,749.0	22.2	1,752.9	55.1	8.9	32.5	5.4	429	60.8	★★★★★	aig.com.mx	349
3,052.8	33.2	nd	nd	nd	nd	nd	nd	nd	3,000	5.9	★★★★★	ontexmexico.com	350
3,880.0	6.1	2,726.9	12.5	1,153.1	-6.4	-0.8	-4.7	-1.4	1,412	27.5	★★★★★	pochteca.com.mx	351
nd	nd	nd	nd	nd	nd	nd	nd	nd	3,500	54.9	★★★★★	tupy.com.br	352
1,907.0	18.0	nd	nd	nd	nd	nd	nd	nd	nd	68.6	★★★★★	panamericano.mx	353
nd	nd	nd	nd	nd	nd	nd	nd	nd	1,773	49.0	★★★★★	boehringer-ingenheim.mx	354
nd	nd	nd	nd	nd	nd	nd	nd	nd	388	74.5	★★★★★	sandvik.com	355
nd	nd	nd	nd	nd	nd	nd	nd	nd	nd	62.7	★★★★★	dana.com	356
45,321.0	15.4	37,793.0	14.4	7,528.0	20.4	18.1	14.1	2.3	6,548	2.0	★★★★★	cpm.coop	357
44,634.0	1.0	34,918.7	1.8	9,715.3	-1.7	-11.7	-7.1	-1.5	220	35.3	★★★★★	telesites.com.mx	358
6,252.3	53.0	1,178.5	-17.8	5,073.8	91.3	45.7	52.4	42.5	228	2.0	★★★★★	davisa.com	359
nd	nd	nd	nd	nd	nd	nd	nd	nd	789	27.5	★★★★★	kuroda-electric.co.jp	360

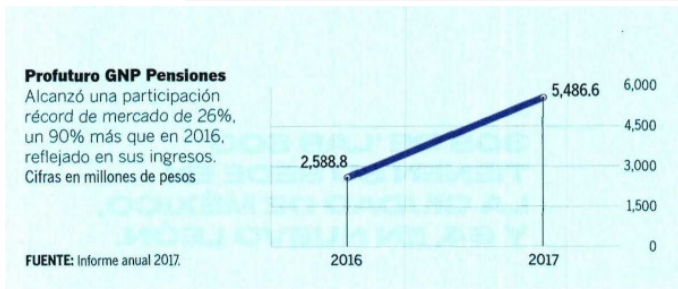
Continúa en siguiente hoja



**LA MAYOR CAÍDA
LA SUFRIÓ BANK
OF AMERICA MÉXICO,
AL PERDER 315
POSICIONES.**

RK 17	RK 16	EMPRESA / ESTADO	PAÍS	SECTOR	VENTAS NETAS		UTILIDAD DE OPERACIÓN		UTILIDAD NETA	
					MILLONES DE PESOS	VAR. % 17/16	MILLONES DE PESOS	VAR. % 17/16	MILLONES DE PESOS	VAR. % 17/16
361	364	Banco Ahorro Famsa / NL a	MX	Servicios financieros	5,778.0	16.3	489.0	1,221.6	323.0	191.0
362	359	Grupo Imagen Medios de Comunicación / CDMX e,18	MX	Medios	5,733.0	13.1	nd	nd	nd	nd
363	389	Grupo Financiero Mifel / CDMX a	MX	Servicios financieros	5,583.0	30.6	1,022.0	30.7	942.0	31.0
364	363	Fábrica de Papel San Francisco / BC a	MX	Papel y cartón	5,517.4	9.9	nd	nd	nd	nd
365	369	Grupo Mexicano de Seguros / CDMX a	MX	Seguros y fianzas	5,501.0	16.9	21.2	-65.7	216.9	46.7
366	344	Corporación EG / NL e	MX	Maquinaria y equipo	5,500.0	0.0	nd	nd	nd	nd
367	372	Chinoín / Ags. e	MX	Química farmacéutica	5,500.0	17.6	nd	nd	nd	nd
368	469	Profuturo GNP Pensiones / CDMX a,11	MX	Seguros y fianzas	5,486.6	111.9	-3,515.1	-69.3	309.8	3.0
369	393	Financiera Rural / CDMX a	MX	Servicios financieros	5,472.0	30.3	1,791.0	0.1	1,269.0	-14.4
370	346	Lotería Nacional para la Asistencia Pública / CDMX a	MX	Juegos y sorteos	5,466.4	0.5	nd	nd	nd	nd
371	354	Financiera Independencia / CDMX a	MX	Servicios financieros	5,458.2	3.4	300.6	-8.4	225.4	-3.7
372	378	Fonacot / CDMX a	MX	Servicios financieros	5,424.0	22.0	1,724.0	2.2	1,724.0	2.1
373	406	Grupo Indi / CDMX p	MX	Construcción	5,368.9	40.0	438.9	136.7	264.4	-64.5
374	358	Grupo Pueblo Bonito / BC p	MX	Hotelería y turismo	5,340.9	4.3	1,868.0	-0.7	480.6	-14.3
375	366	Grupo Marítimo Industrial / Col. p	MX	Alimentos	5,339.0	10.4	nd	nd	nd	nd
376	73	Cultiba / CDMX a	MX	Bebidas y cervezas	5,308.6	-87.8	8,714.7	493.3	9,185.9	929.8
377	287	Pensiones BBVA Bancomer / CDMX a	ESP	Seguros y fianzas	5,306.0	-29.7	-8,267.5	-60.4	975.7	16.3
378	353	Tupperware Brands México / CDMX e	EU	Comercio especializado	5,294.8	0.3	nd	nd	nd	nd
379	383	PolyOne de México / Coah. a	EU	Química y petroquímica	5,291.0	21.1	nd	nd	nd	nd
380	361	Alamos Gold / Son. a	CAN	Minería	5,260.8	4.1	784.8	84.9	nd	nd
381	370	Afore Banamex / CDMX a	EU	Afore	5,235.0	11.6	2,268.2	8.6	2,108.4	43.5
382	360	Autobuses IAMSÁ / CDMX a,28	MX	Logística y transporte	5,232.6	3.4	nd	nd	nd	nd
383	463	Coeur Mexicana / Chih. a	EU	Minería	5,196.6	95.4	nd	nd	nd	nd
384	374	CompuSoluciones / Jal. a	MX	Computación y servicios	5,195.6	13.6	171.7	42.6	147.2	93.2
385	384	CIBanco / CDMX a	MX	Servicios financieros	5,125.0	17.4	460.0	24.3	309.0	16.2
386	429	H&M México / CDMX a	SUE	Comercio departamental	5,095.4	49.7	nd	nd	nd	nd
387	379	Yakult / CDMX e	JAP	Alimentos	4,982.3	12.1	nd	nd	nd	nd
388	368	SKF de México / Pue. p	SUE	Automotriz y autopartes	4,947.8	3.2	228.9	42.1	93.3	17.6
389	336	Linamar de México / Coah. a	CAN	Automotriz y autopartes	4,917.5	-15.7	nd	nd	nd	nd
390	477	Sungwoo Hitech de México / NL a	CHN	Automotriz y autopartes	4,909.3	38.2	nd	nd	nd	nd
391	401	Grupo Celanese / CDMX a	EU	Química y petroquímica	4,859.9	21.4	nd	nd	nd	nd
392	478	Bonatti México / CDMX a	ITA	Petróleo y gas	4,839.7	99.2	140.4	81.7	133.9	-30.0
393	387	Christus Muguerza / NL a	MX	Servicios de salud	4,836.5	12.2	621.3	31.3	400.1	46.2
394	79	Bank of America México / CDMX a	EU	Servicios financieros	4,805.0	-87.8	1,463.0	255.0	1,027.0	314.9
395	377	Grupo Costamex / CDMX p	MX	Hotelería y turismo	4,791.7	7.7	612.9	-24.8	399.9	95.9
396	355	Corporación First Majestic / Dgo. a	CAN	Minería	4,770.8	-8.3	302.1	-67.2	nd	nd
397	396	Hits Solutions / CDMX p	MX	Computación y servicios	4,739.0	14.2	272.5	-19.6	80.2	-58.2
398	428	Acciones y Valores Banamex (Accival) / CDMX p	EU	Servicios financieros	4,671.2	36.6	924.1	111.0	2,666.0	17.3
399	420	Omega CORP / CDMX p	MX	Construcción	4,666.9	31.9	2,457.5	44.8	2,400.3	42.9
400	349	Alcatel / Méx. e	CHN/FRA	Electrónica de consumo	4,665.1	-13.6	nd	nd	nd	nd
401	432	Seguros Afirme / NL a	MX	Seguros y fianzas	4,598.4	37.2	56.9	-33.2	165.9	33.4
402	382	Grupo Senda / NL a	MX	Logística y transporte	4,592.8	4.4	281.5	-50.7	-269.0	-926.2
403	391	Afore Sura / CDMX a	COL	Afore	4,587.2	8.1	2,067.5	5.4	1,732.4	15.6
404	437	Toyota Financial Services México / CDMX a	JAP	Servicios financieros	4,581.7	41.7	1,377.4	19.9	1,030.7	24.7
405	385	Toks Restaurantes / CDMX a,19	MX	Restaurantes	4,562.6	5.6	nd	nd	361.5	0.3

Continúa en siguiente hoja



ACTIVOS		PASIVOS		CAPITAL		UTILIDADES COMO % DE...			EMPLEOS	INTEGRIDAD CORPORATIVA		SITIO WEB	RK 17
MILLONES DE PESOS	VAR. % 17/16	MILLONES DE PESOS	VAR. % 17/16	MILLONES DE PESOS	VAR. % 17/16	VENTAS	CAPITAL	ACTIVOS		ÍNDICE BASE 100 2018	ESTRELLAS		
29,773.0	18.3	25,815.0	18.0	3,958.0	20.2	5.6	8.2	1.1	3,026	21.6	★★★★★	banfamsa.com	361
nd	nd	nd	nd	nd	nd	nd	nd	nd	2,747	2.0	★★★★★	imagen.com.mx	362
65,955.0	19.5	60,292.0	19.4	5,663.0	19.6	16.9	16.6	1.4	1,000	2.0	★★★★★	mifel.com.mx	363
nd	nd	nd	nd	nd	nd	nd	nd	nd	1,622	2.0	★★★★★	papelsanfrancisco.com	364
9,707.0	37.2	8,614.9	40.5	1,092.1	15.7	3.9	19.9	2.2	165	2.0	★★★★★	gmx.com.mx	365
nd	nd	nd	nd	nd	nd	nd	nd	nd	1,570	0.0	★★★★★	corporacioneg.com	366
nd	nd	nd	nd	nd	nd	nd	nd	nd	1,000	2.0	★★★★★	chinoinmx.com	367
41,468.0	20.6	40,408.3	20.1	1,059.7	41.3	5.6	29.2	0.7	695	84.3	★★★★★	profuturo.mx	368
67,611.0	15.9	30,285.0	33.7	37,326.0	4.6	23.2	3.4	1.9	1,568	47.1	★★★★★	gob.mx/fnd	369
964.8	20.7	921.6	5.5	43.2	158.1	nd	nd	nd	624	56.9	★★★★★	lotenal.gob.mx	370
12,198.3	0.4	7,977.8	-1.6	4,220.5	4.2	4.1	5.3	1.8	8,290	2.0	★★★★★	independencia.com.mx	371
21,556.3	15.8	10,656.1	12.9	10,900.2	18.7	31.8	15.8	8.0	1,248	49.0	★★★★★	fonacot.gob.mx	372
13,757.7	23.7	9,427.9	31.9	4,329.8	8.9	4.9	6.1	1.9	570	9.8	★★★★★	grupoindi.mx	373
21,917.8	-3.2	9,855.1	-3.4	12,062.7	-2.9	9.0	4.0	2.2	4,466	2.0	★★★★★	pueblobonito.com.mx	374
nd	nd	nd	nd	nd	nd	nd	nd	nd	2,380	2.0	★★★★★	grupomar.com	375
21,585.8	-35.9	3,085.0	-81.5	18,500.8	9.0	173.0	49.7	42.6	38,070	45.1	★★★★★	cultiba.mx	376
96,034.3	9.2	92,272.1	10.3	3,762.2	-12.3	18.4	25.9	1.0	nd	88.2	★★★★★	bancomer.com	377
nd	nd	nd	nd	nd	nd	nd	nd	nd	1,019	54.9	★★★★★	tupperware.com.mx	378
363.7	-5.0	nd	nd	nd	nd	nd	nd	nd	100	62.7	★★★★★	polyone.com	379
9,071.1	-2.4	2,321.8	-3.5	6,749.3	-2.0	nd	nd	nd	696	72.5	★★★★★	alamosgold.com	380
6,705.8	8.2	437.0	-36.2	6,268.8	13.7	40.3	33.6	31.4	nd	80.4	★★★★★	aforebanamex.com.mx	381
nd	nd	nd	nd	nd	nd	nd	nd	nd	24,000	2.0	★★★★★	grupo-lamsa.com.mx	382
7,277.9	-2.1	nd	nd	nd	nd	nd	nd	nd	878	66.7	★★★★★	coeur.com	383
1,685.9	-3.3	880.3	-17.1	805.6	18.1	2.8	18.3	8.7	609	2.0	★★★★★	compusoluciones.com	384
36,218.0	17.4	33,554.0	16.5	2,664.0	29.3	6.0	11.6	0.9	2,380	13.7	★★★★★	cibanco.com	385
nd	nd	nd	nd	nd	nd	nd	nd	nd	1,534	56.9	★★★★★	hm.com/mx	386
nd	nd	nd	nd	nd	nd	nd	nd	nd	2,100	0.0	★★★★★	yakult.com.mx	387
2,422.9	0.4	2,138.0	-3.8	284.9	153.7	1.9	32.7	3.8	715	31.4	★★★★★	skf.com	388
2,594.5	18.7	nd	nd	nd	nd	nd	nd	nd	1,400	11.8	★★★★★	linamar.com	389
nd	nd	nd	nd	nd	nd	nd	nd	nd	nd	2.0	★★★★★	swhitech.com	390
3,184.9	-3.2	nd	nd	nd	nd	nd	nd	nd	683	64.7	★★★★★	celanese.com	391
2,420.1	23.4	1,943.7	49.7	476.4	-28.0	2.8	28.1	5.5	1,300	37.3	★★★★★	bonattinternational.com	392
3,700.2	11.3	1,380.5	-1.7	2,319.7	20.9	8.3	17.2	10.8	5,965	76.5	★★★★★	christusmuguerza.com.mx	393
116,777.0	-16.2	109,782.0	-18.0	6,995.0	27.4	21.4	14.7	0.9	249	62.7	★★★★★	bankofamerica.com.mx	394
8,350.2	12.7	5,613.5	5.8	2,736.7	30.1	8.3	14.6	4.8	4,497	2.0	★★★★★	royal-holiday.com	395
15,363.1	-13.4	3,911.5	-19.8	11,451.6	-11.0	nd	nd	nd	3,980	68.6	★★★★★	firstmajestic.com	396
1,695.4	-1.3	990.1	-5.9	705.3	6.0	1.7	11.4	4.7	7,461	2.0	★★★★★	globalhits.com	397
31,860.7	-2.3	26,566.2	-5.1	5,294.5	nd	57.1	50.4	8.4	nd	80.4	★★★★★	citibanamex.com	398
19,000.7	14.9	3,759.7	5.9	nd	nd	51.4	nd	12.6	550	2.0	★★★★★	grupo-omega.com	399
nd	nd	nd	nd	nd	nd	nd	nd	nd	200	11.8	★★★★★	alcatelmoblie.com	400
5,152.0	17.1	4,171.2	16.2	980.8	20.9	3.6	16.9	3.2	519	2.0	★★★★★	afirme.com	401
5,067.1	-5.3	4,259.3	0.7	807.9	-27.9	-5.9	-33.3	-5.3	7,199	2.0	★★★★★	ticket.gruposenda.com	402
8,019.7	5.2	812.4	20.9	7,207.3	3.7	37.8	24.0	21.6	nd	92.2	★★★★★	suramexico.com	403
40,700.6	27.9	36,296.6	27.6	4,403.9	30.7	22.5	23.4	2.5	194	9.8	★★★★★	toyotacredito.com.mx	404
3,405.4	-14.7	nd	nd	nd	nd	7.9	nd	10.6	11,414	88.2	★★★★★	toks.com.mx	405

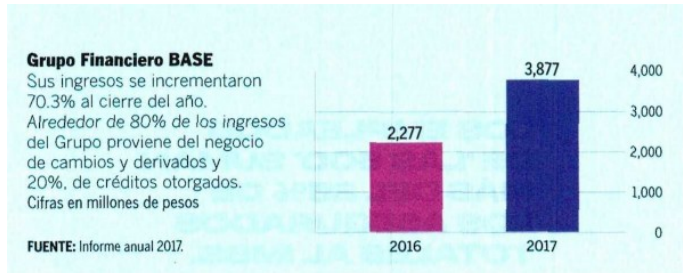
Continúa en siguiente hoja



**308 DE 'LAS 500'
TIENEN SU SEDE EN
LA CIUDAD DE MÉXICO,
Y 64, EN NUEVO LEÓN.**

RK 17	RK 16	EMPRESA / ESTADO	PAÍS	SECTOR	VENTAS NETAS		UTILIDAD DE OPERACIÓN		UTILIDAD NETA	
					MILLONES DE PESOS	VAR. % 17/16	MILLONES DE PESOS	VAR. % 17/16	MILLONES DE PESOS	VAR. % 17/16
406	418	Bansefi / CDMX a	MX	Servicios financieros	4,508.5	27.2	396.9	92.5	221.8	66.1
407	400	Corpovael Inmobiliaria / Ags. a	MX	Construcción	4,507.2	12.1	927.9	21.8	745.5	27.1
408	399	Meliá Hotels Internacional / QR a	ESP	Hotelería y turismo	4,460.1	10.8	nd	nd	nd	nd
409	371	Grupo Adecco México / CDMX p	SUI	Servicios profesionales	4,428.1	-5.5	2.0	-97.7	76.5	-25.9
410	294	ArvinMeritor de México / Qro. a	EU	Automotriz y autopartes	4,424.9	-39.3	nd	nd	nd	nd
411	376	Axalta Coating Systems México / NL e	EU	Química y petroquímica	4,353.0	-2.5	nd	nd	nd	nd
412	392	Grupo Gicsa / CDMX a	MX	Construcción	4,264.1	1.1	2,503.7	-30.9	1,231.7	17.9
413	434	Stanley Black & Decker México / CDMX p	EU	Herramientas	4,254.9	28.8	292.7	33.1	211.9	37.0
414	381	Corporativo GBM / CDMX a	MX	Servicios financieros	4,244.0	-3.6	568.0	-48.3	665.4	-23.0
415	380	Scotia Inverlat Casa de Bolsa / CDMX a	CAN	Servicios financieros	4,243.0	-3.8	416.0	-28.5	309.0	-28.5
416	402	Pascual Boing / CDMX e	MX	Bebidas y cervezas	4,200.0	5.0	nd	nd	nd	nd
417	441	Fibra Danhos / CDMX a	MX	Servicios inmobiliarios	4,136.7	33.2	2,681.9	40.0	5,166.3	-12.0
418	412	Afore Profuturo GNP / CDMX p,II	MX	Afore	4,116.9	10.3	1,571.4	-5.4	1,379.3	17.3
419	421	Promotora Ambiental / NL a	MX	Servicios medioambientales	4,062.0	14.9	300.0	2.4	117.1	-32.4
420	416	Super del Norte / Son. p	MX	Comercio autoservicio	4,049.0	13.5	nd	nd	nd	nd
421	405	Helvex / CDMX e	MX	Accesorios para baños	4,000.0	3.9	nd	nd	nd	nd
422	447	Inversora Bursátil Casa de Bolsa / CDMX a	MX	Servicios financieros	3,997.0	37.8	403.0	-24.7	331.0	-17.0
423	427	Werner de México / CDMX a	EU	Logística y transporte	3,975.4	16.1	nd	nd	nd	nd
424	487	Value Casa de Bolsa / NL a	MX	Servicios financieros	3,964.0	72.6	1,618.0	91.3	1,164.0	93.0
425	340	Grupo Minsa / Méx. a	MX	Alimentos	3,954.9	-29.6	115.6	-51.9	74.8	-62.3
426	448	Seguros Sura / CDMX a	COL	Seguros y fianzas	3,945.3	36.1	24.9	114.8	149.1	268.6
427	398	Eli Lilly de México / CDMX p	EU	Química farmacéutica	3,930.0	-3.2	nd	nd	nd	nd
428	408	Peugeot México / CDMX e	FRA	Armadora	3,900.0	2.6	nd	nd	nd	nd
429	488	Grupo Financiero BASE / NL a	MX	Servicios financieros	3,877.0	70.3	440.0	84.1	354.0	103.4
430	439	Yorozu Automotive de México / Gto. a	JAP	Automotriz y autopartes	3,864.4	20.8	nd	nd	nd	nd
431	445	Autotransportes de Carga Tresguerras / Gto. p	MX	Logística y transporte	3,823.9	29.1	839.9	49.7	920.8	40.8
432	455	Accenture / CDMX e	IRL	Servicios profesionales	3,819.8	36.2	nd	nd	nd	nd
433	422	Valeant Farmacéutica / CDMX a	CAN	Química farmacéutica	3,800.9	7.5	nd	nd	nd	nd
434	414	Solvay México / NL a	BEL	Química y petroquímica	3,755.8	3.9	nd	nd	nd	nd
435	479	TPI Composites México / Chih. a	EU	Equipo eléctrico	3,705.6	52.7	248.3	39.1	nd	nd
436	424	GMD (Grupo Mexicano de Desarrollo) / CDMX a	MX	Construcción	3,689.6	7.0	788.0	4.2	334.3	88.6
437	410	Brown-Forman Tequila México / Jal. a	EU	Bebidas y cervezas	3,646.8	-2.8	nd	nd	nd	nd
438	453	Reaseguradora Patria / CDMX a	MX	Seguros y fianzas	3,572.0	25.2	-413.9	-14.5	160.7	252.4
439	470	J.P. Morgan Grupo Financiero / CDMX a	EU	Servicios financieros	3,559.0	38.0	1,063.0	112.2	832.0	258.6
440	436	Fibra Prologis / Jal. a	MX	Servicios inmobiliarios	3,503.4	8.2	2,480.0	2.2	1,568.0	-14.7
441	430	Stabilis México / Coah. a	LUX	Maquinaria y equipo	3,501.3	3.5	nd	nd	nd	nd
442	494	Arrow Components México / CDMX a	EU	Computación y servicios	3,500.2	65.6	nd	nd	nd	nd
443	431	Fibra Macquarie México / CDMX a	MX	Servicios inmobiliarios	3,500.2	3.8	2,763.1	5.3	1,840.3	-62.9
444	435	AstraZeneca / Méx. e	RU	Química farmacéutica	3,500.0	6.1	nd	nd	nd	nd
445	460	Fibra Terrafina / CDMX a	MX	Servicios inmobiliarios	3,491.6	29.2	2,037.4	12.1	1,098.7	15.7
446	465	FibraHotel / CDMX a	MX	Servicios inmobiliarios	3,436.0	30.2	509.4	98.7	437.7	104.6
447	411	Atento México / CDMX e	EU	Servicios profesionales	3,433.6	-8.2	391.4	27.1	58.4	-61.8
448	423	Plexus Electronica / Jal. a	EU	Electrónica	3,433.5	-1.4	nd	nd	nd	nd
449	472	Médica Sur / CDMX a	MX	Servicios de salud	3,431.4	36.7	513.1	138.3	231.9	58.6
450	452	Waterstation México / CDMX p	MX	Productos de consumo	3,389.0	17.6	72.7	-75.1	40.9	-87.3

Continúa en siguiente hoja



ACTIVOS		PASIVOS		CAPITAL		UTILIDADES COMO % DE...			EMPLEOS	INTEGRIDAD CORPORATIVA		SITIO WEB	RK 17
MILLONES DE PESOS	VAR. % 17/16	MILLONES DE PESOS	VAR. % 17/16	MILLONES DE PESOS	VAR. % 17/16	VENTAS	CAPITAL	ACTIVOS		ÍNDICE BASE 100 2018	ESTRELLAS		
39,532.3	6.8	37,161.7	6.5	2,370.6	11.3	4.9	9.4	0.6	2,997	52.9	★★★★★	gov.mx/bansefi	406
7,632.0	20.5	3,592.9	27.6	4,039.1	14.7	16.5	18.5	9.8	2,985	0.0	★★★★★	caduinmobiliaria.com	407
9,205.5	2.5	nd	nd	nd	nd	nd	nd	nd	3,600	66.7	★★★★★	melia.com	408
1,731.4	26.7	1,202.8	31.6	528.6	16.9	1.7	14.5	4.4	34,200	31.4	★★★★★	adeco.com.mx	409
3,971.3	-5.0	nd	nd	nd	nd	nd	nd	nd	2,000	41.2	★★★★★	meritor.com	410
nd	nd	nd	nd	nd	nd	nd	nd	nd	1,017	68.6	★★★★★	axaltacs.com	411
59,041.0	8.3	32,151.2	12.7	26,889.8	3.5	28.9	4.6	2.1	1,166	49.0	★★★★★	gicsa.com.mx	412
3,185.2	14.9	995.3	26.6	2,189.9	10.3	5.0	9.7	6.7	5,095	78.4	★★★★★	blackanddecker.com.mx	413
25,995.1	-9.3	16,796.3	-15.0	9,198.8	3.3	15.7	7.2	2.6	609	2.0	★★★★★	gbm.com.mx	414
4,052.0	-1.5	2,667.0	-3.3	1,385.0	2.1	7.3	22.3	7.6	391	62.7	★★★★★	scotiabank.com.mx	415
nd	nd	nd	nd	nd	nd	nd	nd	nd	5,000	2.0	★★★★★	pascual.com.mx	416
63,985.8	9.8	9,035.5	38.6	54,950.3	6.2	124.9	9.4	8.1	343	0.0	★★★★★	fibradanhos.com.mx	417
4,491.7	14.6	595.7	29.8	3,896.0	12.5	33.5	35.4	30.7	nd	84.3	★★★★★	profuturo.mx	418
5,681.0	21.7	3,238.8	41.2	2,442.2	2.9	2.9	4.8	2.1	5,639	9.8	★★★★★	pasa.mx	419
nd	nd	nd	nd	nd	nd	nd	nd	nd	6,000	2.0	★★★★★	superdelnorte.com.mx	420
nd	nd	nd	nd	nd	nd	nd	nd	nd	1,189	0.0	★★★★★	helvex.com.mx	421
6,609.0	-53.2	4,217.0	-64.1	2,392.0	0.8	8.3	13.8	5.0	243	41.2	★★★★★	inbursa.com.mx	422
497.6	16.6	nd	nd	nd	nd	nd	nd	nd	nd	52.9	★★★★★	werner.com	423
13,899.0	38.9	9,868.0	37.2	4,031.0	43.5	29.4	28.9	8.4	134	2.0	★★★★★	value.com.mx	424
4,427.3	0.3	1,279.4	-0.2	3,147.9	nd	1.9	2.4	1.7	1,840	3.9	★★★★★	minsa.com	425
5,934.8	26.7	4,788.6	18.6	1,146.2	nd	3.8	13.0	2.5	521	92.2	★★★★★	segurosura.com.mx	426
nd	nd	nd	nd	nd	nd	nd	nd	nd	620	37.3	★★★★★	lilly.com.mx	427
nd	nd	nd	nd	nd	nd	nd	nd	nd	nd	51.0	★★★★★	peugeot.com.mx	428
34,625.4	33.7	32,532.4	34.7	2,093.1	19.8	9.1	16.9	1.0	798	76.5	★★★★★	bancobase.com	429
1,150.0	2.9	nd	nd	nd	nd	nd	nd	nd	475	31.4	★★★★★	yorozu-corp.co.jp	430
3,573.8	30.8	1,253.9	28.0	2,319.9	32.4	24.1	39.7	25.8	4,775	47.1	★★★★★	tresguerras.com.mx	431
nd	nd	nd	nd	nd	nd	nd	nd	nd	2,429	80.4	★★★★★	accenture.com	432
983.0	-5.0	nd	nd	nd	nd	nd	nd	nd	271	74.5	★★★★★	valeant.com	433
nd	nd	nd	nd	nd	nd	nd	nd	nd	490	58.8	★★★★★	solvay.mx	434
1,748.0	23.8	nd	nd	nd	nd	nd	nd	nd	2,690	68.6	★★★★★	tpicomposites.com	435
8,569.2	-0.3	4,425.1	-5.2	4,144.1	5.5	9.1	8.1	3.9	1,730	5.9	★★★★★	gmd.com.mx	436
nd	nd	nd	nd	nd	nd	nd	nd	nd	nd	66.7	★★★★★	brown-forman.com	437
12,372.1	22.2	10,372.7	24.7	1,999.3	10.4	4.5	8.0	1.3	62	74.5	★★★★★	patriare.com.mx	438
135,915.0	34.9	124,647.0	38.1	11,268.0	8.0	23.4	7.4	0.6	262	70.6	★★★★★	jpmorgan.com	439
44,552.7	-2.5	15,418.6	-1.5	29,134.1	-3.1	44.8	5.4	3.5	98	2.0	★★★★★	fibraprogis.com	440
553.8	6.2	nd	nd	nd	nd	nd	nd	nd	nd	56.9	★★★★★	stabilus.com	441
nd	nd	nd	nd	nd	nd	nd	nd	nd	nd	62.7	★★★★★	arrow.com	442
44,667.7	-2.7	17,308.6	-8.3	27,359.0	1.2	52.6	6.7	4.1	60	56.9	★★★★★	fibramacquarie.com	443
nd	nd	nd	nd	nd	nd	nd	nd	nd	669	74.5	★★★★★	astrazeneca.com	444
50,686.6	27.1	21,625.0	43.2	29,061.6	17.3	31.5	3.8	2.2	65	43.1	★★★★★	terrafinax.com	445
17,222.8	38.6	3,661.3	20.0	13,561.5	44.6	12.7	3.2	2.5	3,400	0.0	★★★★★	fibrahotel.mx	446
3,105.9	1.6	2,801.3	1.5	304.6	2.6	1.7	19.2	1.9	18,379	58.8	★★★★★	atento.com	447
732.1	-3.3	nd	nd	nd	nd	nd	nd	nd	850	74.5	★★★★★	plexus.com	448
5,603.0	2.6	2,159.7	0.4	3,443.3	4.1	6.8	6.7	4.1	3,588	54.9	★★★★★	medicasur.org.mx	449
4,336.9	35.6	1,905.1	52.1	2,431.8	25.0	1.2	1.7	0.9	nd	2.0	★★★★★	waterstation.mx	450

Continúa en siguiente hoja

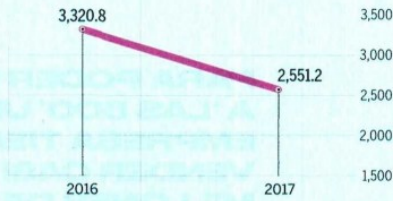


LOS EMPLEADOS DE 'LAS 500' SUMAN MÁS DEL 25% DE LOS ASEGURADOS TOTALES AL IMSS.

RK 17	RK 16	EMPRESA / ESTADO	PAÍS	SECTOR	VENTAS NETAS		UTILIDAD DE OPERACIÓN		UTILIDAD NETA	
					MILLONES DE PESOS	VAR. % 17/16	MILLONES DE PESOS	VAR. % 17/16	MILLONES DE PESOS	VAR. % 17/16
451	444	Grupo Multisistemas de Seguridad Industrial / CDMX p	MX	Servicios profesionales	3,371.4	10.3	229.1	82.4	184.2	84.6
452	425	Iké Asistencia / CDMX a	MX	Seguros y fianzas	3,337.3	-2.8	nd	nd	nd	nd
453	467	Stendhal / CDMX a	MX	Química farmacéutica	3,319.9	26.6	311.9	-16.3	-89.2	-313.2
454	485	Casa de Moneda de México / CDMX a	MX	Servicios financieros	3,249.5	41.1	197.4	94.5	165.9	95.4
455	468	Ryder de México / CDMX a	EU	Logística y transporte	3,222.2	23.8	nd	nd	nd	nd
456	473	Brembo México / NL a	ITA	Automotriz y autopartes	3,207.6	28.3	nd	nd	125.7	5.2
457	438	Grupo Real Turismo / CDMX a,18	MX	Hotelería y turismo	3,195.3	-0.6	527.4	-28.1	172.3	-64.6
458	442	Masisa México / CDMX a	CHL	Materiales para la construcción	3,189.6	3.7	249.0	7.2	475.9	20.4
459	440	JK Tornel / CDMX a	IND	Automotriz y autopartes	3,184.7	0.3	260.7	-25.3	94.0	-10.5
460	454	Bolsa Mexicana de Valores / CDMX a	MX	Servicios financieros	3,182.0	11.9	1,642.0	14.1	1,256.0	19.3
461	446	Arcos Dorados México / CDMX a	ARG	Restaurantes	3,175.1	8.7	nd	nd	nd	nd
462	409	Caterpillar Crédito / NL p	MX	Servicios financieros	3,165.0	-16.7	-688.3	-171.0	-704.3	-197.8
463	456	Grupo Vasconia / CDMX a	MX	Productos de consumo	3,157.7	13.0	192.0	128.8	50.5	379.3
464	493	Jova Graneros / Sin. a	MX	Alimentos	3,124.8	46.0	108.6	-25.5	16.4	-84.6
465	458	Vinte Viviendas Integrales / CDMX a	MX	Desarrolladora de vivienda	3,123.4	13.5	630.0	15.0	439.3	19.2
466	407	General de Seguros / CDMX p	MX	Seguros y fianzas	3,085.5	-19.0	-170.1	-30.6	550.5	118.3
467	457	Enel México / CDMX p	ITA	Electricidad	3,080.0	11.6	nd	nd	nd	nd
468	426	Wabtec de México / SLP a	EU	Automotriz y autopartes	3,026.1	-11.9	nd	nd	nd	nd
469	482	Prolec GE / NL a,16	MX	Equipo eléctrico	3,021.8	28.5	172.7	304.2	189.5	31.2
470	419	Agroasemex / Qro. a	MX	Seguros y fianzas	2,968.6	-16.1	-294.1	-24.4	380.0	114.0
471	415	Evraz NA México / NL a	RUS	Siderurgia y metalurgia	2,950.0	-17.8	nd	nd	nd	nd
472	471	Franco-Nevada México Corporation / CDMX a	CAN	Minería	2,945.2	15.0	nd	nd	nd	nd
473	459	Argonaut Gold de México / Dgo. a	EU	Minería	2,932.7	8.3	591.9	3.4	510.6	-4.5
474	449	Prysmian Cables y Sistemas de México / CDMX p	ITA	Equipo eléctrico	2,931.1	1.1	94.6	1.1	28.4	1.1
475	499	BNP Paribas Personal Finance / CDMX p	FRA	Servicios financieros	2,910.0	104.4	310.7	228.5	430.5	355.1
476	388	HSBC Seguros / CDMX a	RU	Seguros y fianzas	2,901.1	-32.4	855.0	-49.5	1,106.5	-32.0
477	466	Carrier Enterprise México / CDMX a	EU	Maquinaria y equipo	2,893.2	9.7	nd	nd	nd	nd
478	476	Grupo Ceres / Sin. p	MX	Agroindustria	2,885.3	17.0	192.4	8.2	131.3	-1.2
479	451	Veolia México / CDMX p	FRA	Servicios medioambientales	2,841.0	-1.7	nd	nd	nd	nd
480	496	Asa Abloy México / CDMX a	SUE	Herramientas	2,820.6	35.3	nd	nd	nd	nd
481	474	Leggett & Platt de México / Méx. a	EU	Holding	2,808.1	13.1	nd	nd	nd	nd
482	489	Grupo Gayosso / CDMX p	MX	Servicios funerarios	2,754.9	22.5	746.0	14.6	205.5	-12.1
483	485	Mcdermott de México / Tamps. a	EU	Construcción	2,698.6	28.3	nd	nd	nd	nd
484	450	Zurich Vida Compañía de Seguros / CDMX a	SUI	Seguros y fianzas	2,679.6	-7.3	-386.0	-14.9	-205.7	-104.5
485	443	Seguros Argos / CDMX a	MX	Seguros y fianzas	2,673.0	-12.9	-13.3	-129.1	121.0	63.7
486	461	CMR / CDMX a	MX	Restaurantes	2,652.2	-0.9	-50.8	-185.3	-21.6	1.3
487	488	Bansi / Jal. a	MX	Servicios financieros	2,605.0	44.3	435.1	44.0	284.7	53.1
488	476	Grupo Financiero Aserta / CDMX a	MX	Servicios financieros	2,599.6	5.2	335.4	-7.5	393.6	8.1
489	477	Libertad Servicios Financieros / CDMX a	MX	Servicios financieros	2,581.3	6.0	135.8	291.3	152.2	67.8
490	433	Be Grand / CDMX a	MX	Servicios inmobiliarios	2,551.2	-23.2	343.5	-69.7	217.6	-4.3
491	484	Protección Agropecuaria Cía. de Seguros / CDMX a	MX	Seguros y fianzas	2,524.4	9.3	130.3	134.7	105.8	2.7
492	480	Consubanco / CDMX a	MX	Servicios financieros	2,512.0	4.2	415.0	-50.7	392.0	-26.5
493	497	Hoteles City Express / CDMX a	MX	Hotelería y turismo	2,508.4	23.1	511.3	37.4	286.4	8.3
494	483	Mosaic México / CDMX a	EU	Agroindustria	2,492.3	6.7	nd	nd	nd	nd
495	486	Nueva Agroindustrias del Norte / Sin. a	MX	Agroindustria	2,483.8	7.9	223.2	-0.8	121.8	-21.5

Continúa en siguiente hoja

Be Grand
Los ingresos de la firma bajaron un 23.2%, influenciado por la disminución de los ingresos por enajenación de departamentos.
Cifras en millones de pesos

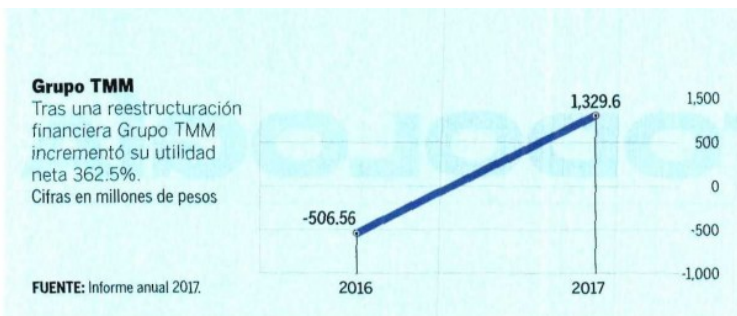


FUENTE: Reporte anual.



ACTIVOS		PASIVOS		CAPITAL		UTILIDADES COMO % DE...			INTEGRIDAD CORPORATIVA			SITIO WEB	RK 17
MILLONES DE PESOS	VAR. % 17/16	MILLONES DE PESOS	VAR. % 17/16	MILLONES DE PESOS	VAR. % 17/16	VENTAS	CAPITAL	ACTIVOS	EMPLEOS	ÍNDICE BASE 100 2018	ESTRELLAS		
1,538.8	13.4	509.3	-1.9	1,029.5	22.9	5.5	17.9	12.0	16,734	2.0	★ ★ ★ ★ ★	multisistemasdeseguridad.com	451
nd	nd	nd	nd	nd	nd	nd	nd	nd	1,458	74.5	★ ★ ★ ★ ★	ikeasistencia.com	452
1,831.8	-9.5	1,590.8	-6.1	241.0	-27.0	-2.7	-37.0	-4.9	300	41.2	★ ★ ★ ★ ★	stendhalpharma.com	453
2,265.2	10.2	481.9	9.8	1,783.3	10.3	5.1	9.3	7.3	nd	31.4	★ ★ ★ ★ ★	cmm.gob.mx	454
884.7	25.8	nd	nd	nd	nd	nd	nd	nd	2,700	92.2	★ ★ ★ ★ ★	mexico.ryder.com	455
nd	nd	nd	nd	nd	nd	3.9	nd	nd	719	76.5	★ ★ ★ ★ ★	brembo.com/es	456
8,107.2	-0.8	3,847.4	-5.0	4,259.8	3.4	5.4	4.0	2.1	5,679	2.0	★ ★ ★ ★ ★	camimoreal.com	457
5,669.6	-1.0	2,087.2	-60.7	3,582.3	748.3	14.9	13.3	8.4	1,159	74.5	★ ★ ★ ★ ★	masisa.com/mex	458
3,304.0	14.6	2,596.2	17.7	707.7	4.5	3.0	13.3	2.8	1,700	2.0	★ ★ ★ ★ ★	jktornel.com.mx	459
7,447.8	3.6	1,117.3	-18.2	6,330.4	8.7	39.5	19.8	16.9	559	76.5	★ ★ ★ ★ ★	bmvm.com.mx	460
nd	nd	nd	nd	nd	nd	nd	nd	nd	10,408	56.9	★ ★ ★ ★ ★	arcosdorados.com	461
27,875.2	-14.1	26,308.4	18.2	1,566.8	-84.6	-22.3	-44.9	-2.5	nd	72.5	★ ★ ★ ★ ★	catfinanciam.com	462
3,620.3	0.4	1,773.9	0.4	1,846.4	0.4	1.6	2.7	1.4	1,846	60.8	★ ★ ★ ★ ★	grupovasconia.com	463
1,021.7	36.6	634.7	68.2	387.0	4.4	0.5	4.2	1.6	552	2.0	★ ★ ★ ★ ★	jova.com.mx	464
5,121.5	18.9	2,576.5	28.7	2,545.0	10.3	14.1	17.3	8.6	2,236	2.0	★ ★ ★ ★ ★	vinte.com.mx	465
7,222.9	-6.5	4,647.5	-14.9	2,575.4	13.9	17.8	21.4	7.6	650	64.7	★ ★ ★ ★ ★	generaldeseguros.mx	466
54,260.0	55.0	nd	nd	nd	nd	nd	nd	nd	274	72.5	★ ★ ★ ★ ★	enel.mx	467
179.2	-1.2	nd	nd	nd	nd	nd	nd	nd	400	56.9	★ ★ ★ ★ ★	wabtec.com	468
4,972.3	-12.9	2,789.4	-24.1	2,182.8	7.3	6.3	8.7	3.8	981	64.7	★ ★ ★ ★ ★	prolecgo.com	469
10,129.5	13.2	7,832.9	11.0	2,296.6	21.5	12.8	16.5	3.8	200	43.1	★ ★ ★ ★ ★	gov.mx/agroasemex	470
nd	nd	nd	nd	nd	nd	nd	nd	nd	nd	13.7	★ ★ ★ ★ ★	evrazna.com	471
nd	nd	nd	nd	nd	nd	nd	nd	nd	nd	62.7	★ ★ ★ ★ ★	franco-nevada.com	472
5,545.2	-20.0	nd	nd	nd	nd	17.4	nd	9.2	681	76.5	★ ★ ★ ★ ★	argonautgold.com	473
1,101.0	-6.7	nd	nd	nd	nd	1.0	nd	2.6	754	35.3	★ ★ ★ ★ ★	mx.prysmiangroup.com	474
25,715.9	55.8	21,695.3	59.4	4,020.5	38.9	14.8	10.7	1.7	nd	54.9	★ ★ ★ ★ ★	bnpparibas-pf.com.mx	475
8,560.0	7.9	4,910.3	5.5	3,649.7	8.2	38.1	30.3	12.9	nd	80.4	★ ★ ★ ★ ★	hsbc.com.mx	476
106.2	2.6	nd	nd	nd	nd	nd	nd	nd	76	2.0	★ ★ ★ ★ ★	carrierenterprise.com.mx	477
2,537.5	10.3	1,416.5	12.8	1,121.1	7.4	4.5	11.7	5.2	1,000	60.8	★ ★ ★ ★ ★	grupoceres.com.mx	478
nd	nd	nd	nd	nd	nd	nd	nd	nd	2,283	76.5	★ ★ ★ ★ ★	veolia.com.mx	479
nd	nd	nd	nd	nd	nd	nd	nd	nd	1,518	60.8	★ ★ ★ ★ ★	assaabloy.com.mx	480
127.8	-2.0	nd	nd	nd	nd	nd	nd	nd	250	41.2	★ ★ ★ ★ ★	leggett.com	481
6,644.4	36.9	5,880.1	53.8	764.3	-25.9	7.5	26.9	3.1	4,500	2.0	★ ★ ★ ★ ★	gayosso.com	482
1,691.2	-86.5	nd	nd	nd	nd	nd	nd	nd	nd	66.7	★ ★ ★ ★ ★	mcdermott.com	483
4,232.0	11.4	3,902.1	20.3	329.9	-40.6	-7.7	-62.3	-4.9	1,395	56.9	★ ★ ★ ★ ★	zurich.com.mx	484
4,221.1	6.8	3,708.9	5.3	512.2	19.0	4.5	23.6	2.9	124	21.6	★ ★ ★ ★ ★	segurosargos.com	485
2,197.9	4.0	1,479.0	43.1	718.9	-33.4	-0.8	-3.0	-1.0	5,449	33.3	★ ★ ★ ★ ★	cmr.mx	486
23,412.2	-5.6	21,165.6	-7.4	2,246.6	16.3	10.9	12.7	1.2	312	0.0	★ ★ ★ ★ ★	bansi.com.mx	487
6,784.3	7.7	4,745.4	6.8	2,039.0	9.9	15.1	19.3	5.8	311	2.0	★ ★ ★ ★ ★	aserta.com.mx	488
11,370.9	-1.9	8,864.9	-4.0	2,506.1	6.5	5.9	6.1	1.3	417	2.0	★ ★ ★ ★ ★	libertad.com.mx	489
7,688.6	22.2	5,939.3	0.5	1,749.3	357.4	8.5	12.4	2.8	nd	0.0	★ ★ ★ ★ ★	begrad.mx	490
3,148.5	6.9	2,117.2	6.7	1,031.3	7.2	4.2	10.3	3.4	nd	2.0	★ ★ ★ ★ ★	proagroseguros.com.mx	491
12,420.0	44.1	9,135.0	60.0	3,285.0	13.0	15.6	11.9	3.2	552	70.6	★ ★ ★ ★ ★	consubanco.com	492
12,032.4	5.4	3,612.8	10.7	8,419.5	3.3	11.4	3.4	2.4	3,517	84.3	★ ★ ★ ★ ★	cityexpress.com.mx	493
nd	nd	nd	nd	nd	nd	nd	nd	nd	90	60.8	★ ★ ★ ★ ★	mosaicco.com	494
1,828.0	9.7	1,037.5	4.0	790.4	18.2	4.9	15.4	6.7	633	0.0	★ ★ ★ ★ ★	landing.agroindustriasdeltoronto.com	495

Continúa en siguiente hoja



ACTIVOS		PASIVOS		CAPITAL		UTILIDADES COMO % DE...			EMPLEOS	INTEGRIDAD CORPORATIVA		SITIO WEB	RK 17
MILLONES DE PESOS	VAR. % 17/16	MILLONES DE PESOS	VAR. % 17/16	MILLONES DE PESOS	VAR. % 17/16	VENTAS	CAPITAL	ACTIVOS		ÍNDICE BASE 100 2018	ESTRELLAS		
4,124.2	-65.4	1,895.2	-82.7	2,229.1	131.2	53.9	59.6	32.2	1,494	58.8	★★★★★	tmm.com.mx	496
245.9	71.5	177.0	97.6	68.9	28.0	0.9	31.2	8.8	201	72.5	★★★★★	carlsonwagonlit.mx	497
7,807.0	9.5	3,827.0	3.9	3,980.0	15.4	nd	nd	nd	3,913	2.0	★★★★★	grupopresidente.com.mx	498
6,317.8	73.4	5,710.4	89.3	607.4	nd	-0.8	-3.3	-0.3	120	3.9	★★★★★	fmglobal.mx	499
nd	nd	nd	nd	nd	nd	nd	nd	nd	1,500	78.4	★★★★★	pfresolu.com	500

- 17 Empresa de Industrias CH
- 18 Filial de Grupo Empresarial Ángeles
- 19 Empresa de Grupo Gigante
- 20 Filial de Grupo Sanborns
- 21 Empresa de Gruma
- 22 División de Grupo Kuo
- 23 Chubb Group se fusionó con ABA Seguros y ACE Seguros y formó Chubb Compañía de Seguros México.

- 24 Considera ingresos de Universidad del Valle de México (UVM México) y Universidad Tecnológica de México (UNITEC México).
- 25 El negocio de higiene y salud de SCA es ahora una compañía independiente que lleva por nombre Essity.
- 26 Conformado por 12 empresas: Copachisa, Emycsa; Demek, Copaser, Esj, Spec, Factor GFC Global, Altaser, Kat Aerospace, D-Alta y DNA Mining.
- 27 Empresa de Grupo MVS
- 28 Subsidiaria de Grupo IAMSА
- 29 Administra Hyatt Zilara & Ziva Cancún, Gran Caribe Resort, Hyatt Ziva Los Cabos, THE Royal Playa del Carmen, Gran Porto Resort, Hyatt Ziva Puerto Vallarta y Hyatt Zilara & Ziva Rose Hall.



METODOLOGÍA

El ranking de 'Las 500 empresas más importantes de México' considera organizaciones que puedan caracterizarse como empresas, es decir, entidades que ofrecen un bien o servicio y que reportan ingresos o ventas, independiente de su propiedad y negocio. El objetivo del ranking es entregar una visión general sobre las principales empresas mexicanas en los diversos sectores económicos. En este sentido, no constituye un censo de empresas, sino un acercamiento a la gestión empresarial mexicana de un año en particular.

Se enviaron más de 2,000 cuestionarios para capturar los principales antecedentes financieros e información corporativa. El manejo de la información financiera se hizo de acuerdo con los Principios Contables Generalmente Aceptados (PCGA). En caso de existir información suficiente, las ventas de empresas que no participaron fue estimada. Además, otras compañías, por no tener información auditada o por políticas de revelación de datos financieros, también decidieron entregar información estimada.

VENTAS Y POSICIONES EN EL RANKING

Las empresas son ordenadas según sus ingresos, de mayor a menor, lo que determina su posición. Estos ingresos se presentan netos de impuestos y devoluciones. La información se indica auditada, preliminar o estimada.

VENTAS Y POSICIONES EN EL RANKING ANTERIOR

La información de 2016 no es actualizada y no es recalculada por inflación, ventas, fusiones o adquisiciones, se presenta original al informe anual dictaminado en ese año.

Asimismo, la posición ocupada por las empresas en el año 2016 fue recalculada sobre las compañías que participan este año. Por esta razón, la posición publicada en la edición del año pasado podría no coincidir con la indicada en esta edición.

UTILIDADES Y PATRIMONIO

Se consideró la utilidad neta consolidada de la operación de la empresa, por lo que sí considera la que corresponde a los minoritarios. Del mismo modo, el patrimonio es el consolidado.

EMPLEADOS

Los empleados son la suma de aquellos contratados directamente por la empresa, más todos aquellos que trabajan bajo contrato de compañías prestadoras de servicio de personal.

TIPO DE CAMBIO

Se utilizó el tipo de cambio promedio de cada año para convertir a pesos las cifras de los estados de resultado y del 31 de diciembre para las del balance general. Para el dólar fueron 18.91 y 19.66 pesos, para 2017, y 18.7 y 20.7, para 2016, respectivamente.

HOLDINGS Y FILIALES

Los holdings son desagregados cuando sus filiales o divisiones compiten en industrias totalmente distintas. Esto, para hacer posible la comparación con las otras compañías individuales o grupos de su industria. Si el holding es un grupo de empresas de la misma industria, no es desagregado.

INSTITUCIONES FINANCIERAS

En general, por concepto de ventas para los bancos e instituciones de crédito se consideraron los ingresos por intereses y comisiones, más los resultados por intermediación. Para las ventas de las siguientes instituciones financieras, se incluyeron las siguientes variables como ventas: empresas de seguros y fianzas: primas emitidas; casas de bolsa: margen de intereses más comisiones e ingresos por intermediación; casas de cambio: ingresos por compraventa de divisas y metales más intereses cobrados por la operación y comisiones cobradas; finalmente afores: ingresos totales.

500 FRENTE A LA CORRUPCIÓN

Este estudio se basa en la revisión de información pública, principalmente, de los sitios de internet de cada empresa, y para esta versión, fue realizada de diciembre 2017 a febrero 2018.

Se diseñó un cuestionario basado en el componente de publicidad de las políticas anticorrupción del estudio TRAC, de Transparencia Internacional. Las preguntas a evaluar se agrupan en los siguientes cuatro ejes: 1) Publicidad de los elementos de una política anticorrupción íntegra; 2) Alcance y socialización de la política anticorrupción; 3) Sistema de monitoreo; y 4) Denuncia y sanciones.

La mayoría de los reactivos fueron calificados de manera binaria (0 o 1), aunque, en algunos casos, se admitieron respuestas parciales o subóptimas. Los valores obtenidos por las empresas en cada variable se sumaron de manera lineal, sin ninguna ponderación adicional.

El puntaje máximo para una empresa es 25.5 puntos y el valor obtenido fue normalizado para expresarse en una escala de 0 a 100, donde 25.5=100.

NOTA: 500 FRENTE A LA CORRUPCIÓN: INTEGRIDAD CORPORATIVA (IC500) NO ES UN ÍNDICE SOBRE LA CORRUPCIÓN EN LAS EMPRESAS. ES UNA EVALUACIÓN DE LOS COMPROMISOS PÚBLICOS DE LAS EMPRESAS MÁS IMPORTANTES DEL PAÍS EN FAVOR DE LAS POLÍTICAS DE INTEGRIDAD, NO DE SU CUMPLIMIENTO.

PARA MÁS INFORMACIÓN VISITAR: INTEGRIDADCORPORATIVA500.MX