

**TENDENCIAS**



Las acciones de la productora más grande del mundo de harina de maíz y tortilla ganaron 6.92% a 235.33 pesos, el mejor rendimiento de la semana pasada en la muestra del S&P/BMV IPC.

El valor de mercado de la emisora aumentó 6,542 millones de pesos entre el 5 y el 9 de noviembre, lo que representó un avance de 6.92%, con lo cual finalizó la semana en 100,929 millones de pesos de valor de capitalización.

Los papeles de la empresa retrocedieron 8.22% en octubre, al pasar de 239.24 a 219.14 pesos por acción, aunque, en lo que va de este mes reportan una ganancia de 7.18 por ciento.

En su reporte del tercer trimestre, la emisora notificó que la deuda bruta acumulada ascendió a 20,987 millones de pesos, representando un aumento de 3.3%, con respecto al mismo periodo de 2017.

Los papeles del Grupo Aeroportuario del Sureste [Asur] se hundieron 13.13% a 307.16 pesos, lo que representa el peor rendimiento de la semana pasada en la muestra del S&P/BMV IPC, el principal índice de la Bolsa Mexicana de Valores.


Su capitalización cayó 13,929 millones de pesos, una baja de 13.13%, la semana pasada; finalizando en 92,148 millones de pesos.


Los papeles del grupo aeroportuario llevan cuatro sesiones con tendencia negativa; representa caídas de 15.16% y, en valor de capitalización, de 13,292 millones de pesos.


La emisora de BMV anunció que los pasajeros en el mes de Octubre de 2018 incrementó en 17.5% comparado con octubre de 2017, reflejando un incremento en México de 10.1%, Puerto Rico 33.9% y Colombia de 29.7 por ciento.





Fecha <b>12.11.2018</b>	Sección <b>Termómetro Económico</b>	Página <b>7</b>
----------------------------	----------------------------------------	--------------------


 **AC** Las acciones de la embotelladora cayeron 0.84% a 106.07 pesos, una pérdida de capitalización de 1,587 millones de pesos. Los papales de AC, desde el 26 de octubre, acumulan una caída de 5.09 por ciento. 📉


 **ALFA** Los papeles del conglomerado regiomontano registraron un alza de 3.98% a 22.99 pesos durante la semana pasada. Los títulos de Alfa suman tres semanas a un nivel de 22 pesos por unidad. 📈


 **ALPEK** Los títulos de la petroquímica cayeron 0.33%, de 28.52 a 28.43 pesos; su valor de mercado cayó 190 millones de pesos. Del viernes 26 de octubre a la fecha, las acciones de la emisora ganan 0.11 por ciento. 📉


 **ALSEA** Las acciones de la operadora de restaurantes registraron un descenso de 0.23% a 52.47 pesos. Los títulos de Alsea presentan 10 cierres semanales con caídas, lo que equivale a 22.91 por ciento. 📉

 **AMX** La empresa de telecomunicaciones registra la peor caída en valor de capitalización: 49,176 millones de pesos, durante la semana pasada, ubicándose en 962,598 millones de pesos. Los papeles de Amx retrocedieron 3.90% a 14.57 pesos. 📉


 **BAJIO** La semana pasada, los papales de la institución financiera bajaron 1.38% de 41.99 a 41.41 pesos en la Bolsa mexicana. Sus acciones presentan una caída de 8.49%, desde el 26 de octubre al viernes pasado. 📉


 **BIMBO** Las acciones de la panificadora más grande del mundo ganaron la semana pasada 5.06%, de 38.70 a 40.66 pesos. Sus títulos registran tres semanas con ganancias, equivalente a 10.54 por ciento. 📈


 **BSMX** El grupo financiero registró una pérdida en valor de mercado de 6,108 millones de pesos en una semana. Sus acciones cayeron 3.30% a 26.41 pesos desde 27.31 pesos por unidad en la BMV. 📉


 **CEMEX** Los títulos de la cementera cayeron 1.56% a 10.71 pesos. Del


26 de octubre a 9 de noviembre, Cemex registra un alza de 4.59% o una ganancia en valor de capitalización de 6,845 millones de pesos. 📈


 **CUERVO** La empresa tequilera finalizó la semana con una caída de 5.38% a 23.56 pesos, en una semana pierde 4,803 millones de pesos. Hiló tres cierres semanales con tendencia negativa, representa una caída de 23.16 por ciento. 📉


 **ELEKTRA** Las acciones de Grupo Elektra ganaron 6.76% de 870.08 a 928.87 pesos, no tocaban los 900 pesos desde finales de octubre. Suman tres cierres semanales con alzas y representan 23.20 por ciento. 📈


 **FEMSA** Los papeles de la embotelladora escalaron 3.40% de 175.65 a 181.63 pesos por unidad. En una semana, FEMSA registró la mayor ganancia en capitalización de 21,397 millones de pesos. 📈

 **GAP** Las acciones del Grupo Aeroportuario del Pacífico finalizaron con una caída de 10.80% a 154.27 pesos, acumulan seis cierres semanales con caídas. Borró 10,473 millones de pesos en valor de mercado. 📉


 **GCC** Los papeles de Grupo Cementos Chihuahua registraron una caída de 1.83% a 112.81 pesos, la semana que finalizó el 9 de noviembre. El valor de capitalización de la emisora retrocedió 698 millones de pesos. 📉


 **GENTERA** La semana pasada, las acciones de la financiera registraron una caída de 1.40% a 16.85 pesos. Hilan tres cierres semanales con tendencia negativa representan una caída de 13.37 por ciento. 📉


 **GFINBUR** Los papeles del Grupo Financiero cayeron la semana pasada. Las acciones de la emisora cayeron 3.62% a 26.92 pesos; presenta dos cierres semanales con pérdidas y representan una caída de 5.77 por ciento. 📉


 **GFNORTE** Los títulos de uno de los grupos financieros más grandes registraron el segundo peor rendimien-


to semanal. Sus papeles bajaron 11.19% a 105.41 pesos; una pérdida de capitalización de 33,292 millones de pesos. 📉


 **GFREGIO** Las acciones del BanRegio registraron un retroceso de 4.32% a 97.32 pesos por acción entre el 5 y 9 de noviembre, aunque, la emisora el pasado 8 de noviembre reportó una caída de 7.32 por ciento. 📉


 **GMEXICO** Las acciones de Grupo México terminaron la semana con un retroceso de 2.33% a 46.94 pesos por unidad. Los papales de GMéxico presentan una caída de 10.70% desde el 26 de octubre al cierre del viernes. 📉


 **GMXT** Los papeles de Grupo México Transporte cayeron 1.20% a 27.88 pesos la semana pasada, de 28.22 a 27.88 pesos. Sus acciones al cierre de la jornada del viernes concluyeron con una baja de 2.52 por ciento. 📉

 **IENOVA** Las acciones de IEnova registraron una caída de 7.72% entre el 5 y 9 de noviembre, al pasar de 81.59 a 75.29 pesos. Sin embargo, el precio de los títulos ya se encuentra por debajo de 80 pesos. 📉


 **KIMBER** Los papeles de la fabricante de productos de consumo personal ganaron 2.54% a 30.29 pesos en la semana que culminó el 9 de noviembre, luego de que en la semana anterior cayeran 6.78 por ciento. 📈


 **KOF** Las acciones de la empresa de bebidas lograron una ganancia semanal de 4.28% de 118.58 a 123.66 pesos, aunque en los últimos dos días de negociaciones reportaron un retroceso de 3.58 por ciento. 📈


 **LAB** Luego de varias semanas de ajustes a la baja, las acciones de la comercializadora de medicamentos no convencionales repuntaron 4.13% a 13.86 pesos por unidad. 📈

 **LALA** Las acciones de la empresa productora de lácteos ganaron 5.49% de 17.86 a 18.84 pesos la semana pasada. En el tercer trimestre, registró una caída de 6.6% en el flujo operativo y 78.6% en la utilidad neta. 📈


<b>Fecha</b> <b>12.11.2018</b>	<b>Sección</b> <b>Termómetro Económico</b>	<b>Página</b> <b>7</b>
-----------------------------------	-----------------------------------------------	---------------------------


 **LIVEPOL** Los papeles de la minorista ganaron 3.78% al pasar de 130.59 a 135.53 pesos por unidad, con el pronóstico de que sus acciones alcancen el precio de resistencia de 140 pesos en el corto plazo. 📈


 **MEGA** Los papeles del operador de telecomunicaciones ganaron 6.14% a 96.85 pesos, la semana pasada. Megacable reportó un flujo de 2,317 millones pesos e ingresos por 4,850 millones pesos. 📈

 **MEXCHEM** Los títulos de la petroquímica cayeron 0.35% a 54.11 pesos. La firma reportó una utilidad neta de 120 millones de dólares en el ter-


cer trimestre de 2018, 32% más que el mismo periodo de 2017. 📈


 **OMA** Las acciones de Grupo Aeroportuario del Centro Norte cayeron 8.72% a 99.60 pesos. Sin embargo, en las últimas seis semanas, sus papeles reportan una caída acumulada de 25.32 por ciento. 📉

 **PEÑOLES** Los títulos de la minera registraron un retroceso de 4.92% de 286.37 a 272.28 pesos. Peñoles reportó en el tercer trimestre de 2018 un flujo operativo de 3,305 millones de pesos. 📉

 **PINFRA** Las acciones de la firma de infraestructura ganaron 0.94%

de 189.69 a 191.48 pesos la semana pasada, sin embargo, en octubre, las acciones de Pinfra reportaron una caída de 7.14 por ciento. 📉

 **TLEVISA** Los papeles de Televisa finalizaron la semana con caída de 1.20%, al pasar de 61.84 a 61.10 pesos. La empresa informó que sus ganancias cayeron 3.6% interanual en el tercer trimestre. 📉

 **WALMEX** Las acciones de la minorista más grande de México disminuyeron 3.66% a 50.05 pesos durante la semana pasada. Durante el 2018, los papeles de Walmex registran un incremento de 5.0 por ciento. 📈