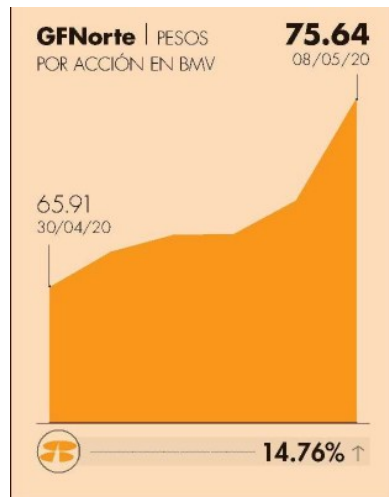


Fecha 11.05.2020	Sección Termómetro Económico	Página 21
----------------------------	--	---------------------

Tendencias

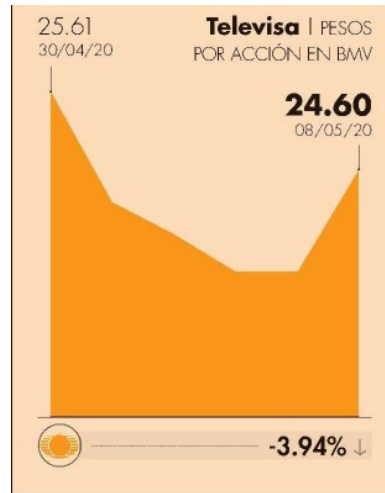
Banorte, la mejor

LOS PAPELES de Banorte finalizaron la semana pasada con el mejor retorno del S&P/BMV IPC, con un incremento de 14.76 % a 75.64 pesos por acción en la BMV, una ganancia en capitalización bursátil de 28,056.04 millones de pesos.



Televisa, la peor

TELEvisa FUE la empresa que más se desplomó en las operaciones de la semana del 8 de mayo con una caída de 3.94% en la BMV, al pasar de 25.61 a 24.60 pesos por título, una pérdida de 2,849.24 millones de pesos en valor de mercado.



AC Los papeles de la embotelladora del sistema Coca-Cola tuvieron una semana positiva en la Bolsa Mexicana de Valores al ganar 8.33%, pasando de 92.83 a 100.56 pesos por unidad. ↗

ASUR Tomaron vuelo en la Bolsa mexicana las acciones de Grupo Aeroportuario del Sureste durante la semana, al ganar 3.92 por ciento. Pasaron de 241.39 a 250.85 pesos. En el 2020 caen 29.15 por ciento. ↘

BSMX Los papeles de Banco Santander México que cotizan en el principal índice de la Bolsa Mexicana de Valores ganaron la semana pasada 2.76% al pasar de 13.42 a 13.79 pesos cada uno. ↗

ALFA Las acciones del conglomerado industrial regiomontano Grupo Alfa perdieron 1.12% la semana pasada en la Bolsa, al pasar de 9.86 a 9.75 pesos cada uno. En el 2020 pierden 37.82 por ciento. ↘

BBAJIO Los títulos de Banco del Bajío tuvieron un avance importante la semana que concluyó el 8 de mayo, al ganar 5.16% en el S&P/BMV IPC. Pasaron de 19 a 19.98 pesos cada uno. ↗

CEMEX Las acciones de Cementos Mexicanos apenas ganaron 0.99% la semana que concluyó el 8 de mayo en la Bolsa mexicana. Subieron de 5.07 a 5.12 pesos. En lo que va del 2020 caen 27.68 por ciento. ↘

ALSEA Los títulos del administrador de restaurantes y cafeterías en México y América Latina tuvieron un ligero avance de 1.06% la semana pasada en la Bolsa mexicana al pasar de 19.87 a 20.08 pesos. ↗

BIMBO Las acciones de la panificadora más grande del mundo cayeron 3.06% en la Bolsa Mexicana de Valores la semana pasada. Pasaron de 35.59 a 34.50 pesos por unidad. En los últimos 12 meses su rendimiento ha caído 19.84 por ciento. ↘

CUERVO Las acciones de la tequilera más grande del mundo subieron la semana pasada 3.16% en la Bolsa mexicana. Pasaron de un precio de 36.97 pesos a otro de 38.14 pesos cada una. ↗

AMX Los títulos de América Móvil ganaron 3.42% la semana pasada en la Bolsa mexicana. Subieron de 14.60 a 15.10 pesos. En valor de capitalización bursátil ganó 32,892.88 millones de pesos. ↗


BOLSA Las acciones de Grupo Bolsa Mexicana de Valores apenas ganaron 0.16% en la Bolsa mexicana la semana pasada. Pasaron de 43.78 a 43.85 pesos. En el año ganan apenas 6.07 por ciento. ↗


ELEKTRA Las acciones de la empresa Grupo Elektra, propiedad de Ricardo Salinas Pliego, reportaron un alza de 0.23% a 1,388.31 pesos por acción en la BMV, una ganancia en market cap de 741.10 mdp. ↗





Continúa en siguiente hoja


Fecha 11.05.2020	Sección Termómetro Económico	Página 21
----------------------------	--	---------------------


 **FEMSA** Los papeles de Femsa, dueña de la cadena de tiendas de conveniencia Oxxo cerraron la semana con un alza de 2.66% a 159.92 pesos por acción en la Bolsa Mexicana de Valores. ↗


 **GAP** Al cierre de la semana pasada, los títulos de la operadora de terminales aéreas Grupo Aeroportuario del Pacífico tuvieron un alza de 3.03% a 155.16 pesos por acción en la BMV. En el último año tienen una pérdida de 17.4 por ciento. ↘


 **CARSO** Los títulos de Grupo Carso, propiedad de Carlos Slim reportaron semanalmente un retroceso de 0.48% a 48.02 pesos por acción en el centro bursátil. En el año tienen un ajuste negativo de 31.22 por ciento. ↘

 **GENTERA** Los papeles de Gentera, dueña de la empresa de microfinanzas Compartamos Banco finalizaron el viernes con un avance semanal de 9.19% a 10.46 pesos por acción. En el año tienen un ajuste negativo de 46.28 por ciento. ↘


 **GFINBUR** Los títulos de Grupo Financiero Inbursa, propiedad de Carlos Slim, reportaron semanalmente un incremento de 0.28% a 14.54 pesos por acción en la BMV. En el último año tienen un ajuste negativo de 48.53 por ciento. ↘


 **GMEXICO** Los títulos de la empresa minera Grupo México, líder en producción de cobre y otros metales industriales, tuvieron un repunte de 2.94% a 52.91 pesos por acción en la BMV. En el año tienen un aumento de 2.02 por ciento. ↗


 **GRUMA** Los títulos de la productora de harina y tortillas Gruma cerraron la semana pasada en la BMV con un alza de 7.95% a 246.99 pesos por papel, equivalente a una ganancia en capitalización bursátil de 7,379.94 millones de pesos. ↗

 **IENOVA** Las acciones de la empresa de infraestructura energética


Enova cerraron la semana con un alza de 0.91% a 75.42 pesos por acción en el centro bursátil. En el año tienen un ajuste negativo de 15.19 por ciento. ↘


 **KIMBER** Las acciones de la empresa de productos de higiene y cuidado personal Kimberly Clark de México tuvieron un alza de 1.38% a 34.51 pesos por acción la semana pasada, una ganancia en market cap de 1,449.87 millones de pesos. ↗


 **KOF** Las acciones de la mayor embotelladora de Coca-Cola en Latinoamérica cayeron 1.58% la semana que terminó el 8 de mayo en la Bolsa mexicana. Pasaron de 97.10 a 95.57 pesos cada una. En lo que va del año pierden 16.81 por ciento. ↘

 **LAB** La empresa de medicamentos de venta libre y productos de cuidado personal, Genomma Lab, tuvo un aumento de 5% a 20.38 pesos por acción en la BMV. En el último año ganan 31.82 por ciento. ↗


 **LIVEPOL** Liverpool registró un rendimiento semanal de 0.20% en la Bolsa Mexicana de Valores, sus acciones se vendían el viernes en 60.83 pesos. Con este retorno acumula una caída en el 2020 de 35.23 por ciento. ↘


 **MEGA** Megacable pasó de 60.07 a 67.58 pesos por acción, es decir, un alza de 12.50% en la semana, la segunda emisora con mejor retorno semanal, y acumula una caída de 12.73% en lo que va del año, su valor de mercado es de 58,077.59 millones de pesos. ↘


 **OMA** Grupo Aeroportuario Centro Norte registró un incremento de 6.03% en la semana, al pasar de 87.80 a 93.09 pesos por papel y su ganancia fue de 2,069.97 millones de pesos de su valor de mercado. Su caída en el precio por acción en el 2020 es de 34.37 por ciento. ↘


 **ORBIA** Orbia fue la tercera emisora con mejor rendimiento se-


manal, al pasar de 28.44 a 31.85 pesos por acción, por lo que subió 11.99% hasta el 8 de mayo, mientras que acumula una caída de 21.01% en el año, su valor de mercado es de 66,885 millones de pesos. ↗


 **PEÑOLES** Industrias Peñoles fue la tercera peor emisora de la semana, con una caída de 1.76%, al pasar de 186.08 a 182.80 pesos por acción, además la firma acumula una caída de 7.77% en el 2020, su valor de mercado es de 72,658.57 millones de pesos. ↘

 **PINFRA** Promotora y Operadora de Infraestructura subió 1.67% en la semana del 30 de abril al 8 de mayo, al pasar de 167.43 a 170.23 pesos por título, lo que representa una ganancia para la empresa de 928.45 millones de pesos en valor de capitalización bursátil. ↗

 **Q** Quálitas es la emisora con el mejor rendimiento en lo que va del 2020 con 27.36%, mientras que en la semana del 8 de mayo subió un ligero 1.77% y cerró en 101.12 pesos por acción, una ganancia para la empresa de 748 millones de pesos en valor de capitalización bursátil. ↗

 **RA** Regional incrementó 3.96% en la BMV y sus acciones se cotizaban en 61.41 pesos al final del viernes, una ganancia de 767 millones de pesos en valor de mercado, y se encuentra entre las cinco empresas con mayor descenso en el 2020 con una minusvalía de 42.15 por ciento. ↘

 **WALMEX** Walmart de México, la segunda con mayor participación en el IPC, subió 1.07% con un cierre de 58.59 pesos por acción, esto implica una ganancia de la firma de 10,826.07 millones de pesos de valor de mercado. ↗

 **VESTA** La inmobiliaria, recientemente agregada al IPC, registró una variación negativa de 0.48% en la semana, su precio por acción cerró en 32.87 pesos, con un valor de mercado de 18,561.70 millones de pesos y con una baja de 3.32% en el 2020. ↘

Fecha 11.05.2020	Sección Termómetro Económico	Página 21
----------------------------	--	---------------------

1.06%

GANARON

la semana las acciones de la operadora de restaurantes Alsea.

0.99%

SUBIERON

los títulos de Cemex en la BMV, a 5.12 pesos por papel.

En la semana del 30 de abril al 8 de mayo, el índice referencial mexicano, el S&P/BMV IPC mostró un avance de 3.16%, o 1,153.57 puntos de 36,470.11 a 37,623.68 enteros.