

## Tendencias



**AC** Las acciones de la embotelladora de Coca-Cola, Arca Continental apenas ganaron 1.07% la semana pasada en la Bolsa Mexicana de Valores al subir de 108.60 a 109.76 pesos cada una. ↗


**AMX** Los títulos de América Móvil, la empresa con el mayor peso en el S&P/BMV IPC perdieron la semana pasada 4.44%, al pasar de 14.64 a 13.99 pesos. En valor de mercado perdió 48,870 mdp. ↘

**ALFA** Los títulos del conglomerado industrial regiomontano Alfa ganaron 8.08% la semana pasada en la Bolsa mexicana, al pasar de 11.14 a 12.04 pesos. En valor de mercado ganó 4,418 millones de pesos. ↗


**ASUR** Los papeles de Grupo Aeroportuario del Sureste, administrador del aeropuerto de Cancún apenas ganaron 0.61% la semana pasada en la BMV. Pasaron de 219.86 a 221.20 pesos. ↗


**ALSEA** Los papeles de la administradora de restaurantes en México, América Latina y España cayeron 2.65% la semana pasada en la Bolsa mexicana. Pasaron de un precio de 22.25 pesos a uno de 21.66. ↘


**BBAJIO** Las acciones de Banco del Bajío tuvieron un descenso de 3.60% la semana al 31 de julio en la Bolsa mexicana. Pasaron de 17.77 a 17.13 pesos. En lo que va del 2020 ya pierden 45.91 por ciento. ↘





Fecha <b>03.08.2020</b>	Sección <b>Termómetro Económico</b>	Página <b>21</b>
----------------------------	--	---------------------


 **BIMBO** Los papeles de la panificadora más grande del mundo ganaron la semana pasada 2.95% en la Bolsa Mexicana de Valores. Pasaron de un precio de 38.94 pesos a uno de 40.09 pesos. En lo que va del 2020 ganan 16.44 por ciento. ↗


 **GAP** Al cierre de la semana pasada, los títulos de Grupo Aeroportuario del Pacífico tuvieron un repunte de 1.5% a 147.73 pesos por acción. En el último año tienen una pérdida de 23.18 por ciento. ↗


 **IENOVA** Las acciones de la empresa de infraestructura energética IEnova cerraron la semana con un alza de 5.69% a 66.18 pesos por acción en la plaza bursátil. En lo que va del 2020 tienen un ajuste negativo de 25.58 por ciento. ↗


 **BOLSA** Una ligera caída sufrieron en la semana las acciones de Grupo Bolsa Mexicana de Valores al perder 0.62% y pasar de 45.20 a 44.92 pesos cada una. En lo que va del año ganan 8.66 por ciento. ↘


 **GCARSO** Los títulos de Grupo Carso, propiedad de Carlos Slim reportaron semanalmente un retroceso de 1.63% a 43.94 pesos por acción en la plaza bursátil. En el año tienen un ajuste negativo de 37.07 por ciento. ↘


 **KIMBER** Las acciones de la empresa de productos de higiene y cuidado personal Kimberly Clark de México tuvieron un alza de 3.26% a 36.42 pesos por acción la semana pasada, una ganancia en *market cap* de 3,547.56 millones de pesos. ↗


 **BSMX** El banco de origen español Santander México perdió durante la semana pasada 2,036 millones de pesos en valor de mercado, pues sus acciones cayeron 2.06% de 14.57 a 14.27 pesos en la BMV. ↘


 **GFINBUR** Los títulos de Grupo Financiero Inbursa, propiedad de Carlos Slim, reportaron semanalmente una ganancia de 0.31% a 15.99 pesos por acción. En el último año tienen un ajuste negativo de 32.02 por ciento. ↗


 **KOF** La semana que terminó el 31 de julio los títulos de Coca-Cola FEMSA perdieron 1.12% en el mercado bursátil local. Pasaron de 92.96 a 91.92 pesos cada una. En valor de capitalización bursátil perdió 2,253 millones de pesos. ↘


 **CUERVO** Las acciones de la tequilera más grande del mundo, José Cuervo, subieron 3.19% la semana que terminó el 31 de julio en la Bolsa mexicana, al pasar de 43.21 a 44.59 pesos cada una. ↗


 **GFNORTE** Los papeles de Grupo Financiero Banorte finalizaron la semana pasada con un alza de 0.15% a 79.9 pesos por acción en la plaza bursátil. Entre el 24 y el 31 de julio ganó en *market cap* 346.01 millones de pesos. ↗


 **LAB** La empresa de medicamentos de venta libre y productos de cuidado personal, Genomma Lab, tuvo un aumento de 4.77% a 23.5 pesos por acción en la plaza bursátil. En el último año tienen un aumento de 34.44 por ciento. ↗

 **ELEKTRA** Las acciones de la empresa Grupo Elektra, de Ricardo Salinas Pliego, reportaron un retroceso de 0.78% a 1,191.78 pesos por acción, una pérdida en *market cap* de 2,131.27 millones de pesos. ↘


 **GMEXICO** Los títulos de la empresa minera Grupo México, líder en producción de cobre, tuvieron un retroceso de 4.7% a 56.21 pesos por acción en la plaza bursátil. En el año tienen un aumento de 8.39 por ciento. ↘


 **LIVEPOL** Las acciones de Liverpool bajaron 5.41% en la semana, vendidas en 54.56 pesos. El valor de mercado de la firma es de 77,168 millones de pesos y tiene una caída de 41.91% en lo que va del 2020. ↘


 **FEMSA** Los papeles de Femsas, dueña de las tiendas de conveniencia Oxxo cerraron la semana con un alza de 1.91% a 136.56 pesos por acción, una ganancia en *market cap* de 9,160.26 millones de pesos. ↗


 **GRUMA** Los títulos de la productora de harina y tortillas Gruma cerraron la semana pasada con un alza de 0.34% a 261.15 pesos por papel en la Bolsa mexicana, equivalente a una ganancia en *market cap* de 353.54 millones de pesos. ↗


Fecha <b>03.08.2020</b>	Sección <b>Termómetro Económico</b>	Página <b>21</b>
----------------------------	--	---------------------


 **MEGA** Megacable registró una baja de 5.58% y cerró la semana en 66.10 pesos por acción, y aún acumula una minusvalía de 14.64% en lo que va del año, su valor de mercado es de 56,792 millones de pesos al 31 de julio. ↘


 **PINFRA** Promotora de Infraestructura, administradora de carreteras de peaje, subió 2.16% en la semana del 31 de julio, y el precio de sus acciones cerró en 163.38 pesos, una plusvalía para la empresa de 1,759 millones de pesos en valor de capitalización bursátil. ↗


 **VESTA** La inmobiliaria industrial Vesta bajó 1.10% en la semana del 31 de julio, su precio por acción cerró en 33.24 pesos, con un valor de mercado de 18,914 millones de pesos y en lo que va del 2020 registra una caída marginal de 2.24 por ciento. ↘


 **OMA Grupo** Aeroportuario Centro Norte registró una caída de 1.98% en la semana de 31 de julio, al pasar de 93.56 a 91.71 pesos por papel, lo que significa una pérdida de 721.71 millones de pesos de valor de mercado. Su caída en el 2020 es de 35.34 por ciento. ↘


 **Q** Quálitas en la semana del 24 de julio bajó 3.31% y cerró en 89.91 pesos por acción en la Bolsa Mexicana de Valores, una pérdida de 1,309 millones de pesos en valor de capitalización bursátil. En lo que va del 2020 tiene un incremento de 13.24 por ciento. ↘

 **WALMEX** Las acciones de Walmart de México cerraron en 52.23 pesos, con una caída de 7.54% en la semana, y una baja de 3.55% en lo que va del 2020. El valor de mercado actual de la firma es de 74,385 millones de pesos. ↘

 **ORBIA** Orbia tuvo un alza de 3.01% en la semana al pasar de 34.21 a 35.24 pesos por acción, mientras que acumula una caída de 12.60% en lo que va del año, su valor de capitalización bursátil actual es de 74,004 millones de pesos al cierre del viernes. ↗

 **RA** Banco Regional registró un descenso de 4.14% en la Bolsa Mexicana de Valores y sus acciones se cotizaron en 57.60 pesos al final del viernes pasado, una minusvalía de 816.55 millones de pesos en valor de mercado, y su caída en 2020 es de 45.74 por ciento. ↘

 **PEÑOLES** Industrias Peñoles registró un ascenso de 5.41%, al pasar de 315.06 a 332.09 pesos por acción, además la firma obtuvo una ganancia de 6,769 millones de pesos de valor de capitalización bursátil, con lo que totaliza la cantidad de 131,997 millones de pesos. ↗

 **TLEVISA** Televisa subió 5.29% al pasar de 23.65 a 24.90 pesos por acción en la semana del 31 de julio, actualmente registra 70,218 millones de pesos en capitalización bursátil. Además, la firma de telecomunicaciones aún acumula una caída de 43.88% en el 2020. ↘

**5.69%**

**GANARON** los papeles de IEnova entre el 24 y el 31 de julio en la BMV.

Fecha <b>03.08.2020</b>	Sección <b>Termómetro Económico</b>	Página <b>21</b>
----------------------------	--	---------------------

**4.44%**

**CAYERON**  
la semana pasada  
las acciones de  
América Móvil en la  
Bolsa Mexicana.

**El banco** de origen español Santander México perdió durante la semana pasada 2,036 millones de pesos en valor de mercado, pues sus acciones cayeron 2.06% de 14.57 a 14.27 pesos.