

— ESPECIAL —

# RANKING 2020

# 500

VS

# CORRUPCIÓN

Por primera vez en cuatro años, una empresa logró todos los puntos posibles en la evaluación a la información pública de **Las 500 empresas más importantes de México: Grupo Presidente**, lo que demuestra el interés del sector privado por ser corresponsable del combate a la corrupción. Sin embargo, aún prevalecen pendientes, en especial, la prevención del fraude interno y el lavado de dinero.

UN PROYECTO CONJUNTO DE:  
EXPANSIÓN, MEXICANOS CONTRA LA CORRUPCIÓN Y LA IMPUNIDAD  
Y TRANSPARENCIA MEXICANA

Continúa en siguiente hoja



Página 1 de 15  
\$ 1566495.00  
Tam: 4973 cm2

Fecha 02.12.2020	Sección Revista	Página 87-105
---------------------	--------------------	------------------

# INTEGRIDAD CORPORATIVA: CUATRO AÑOS DE AVANCES QUE OBLIGAN A NUEVAS METAS

POR: Rosa Castañeda y Carla Crespo / MCCI y Transparencia Mexicana

# M

exicanos Contra la Corrupción y la Impunidad y Transparencia Mexicana llevamos cuatro años dando seguimiento al comportamiento de las empresas por cuanto hace a sus políticas de integridad corporativa, a través del ejercicio de Integridad Corporativa 500.

La razón de ser de nuestro trabajo es reconocer el papel fundamental que juega el sector privado en el control de la corrupción. Cualquier estrategia anticorrupción que pretenda ser exitosa debe incluir la participación activa y decidida de las empresas, que, sin duda, inicia por la publicación, abierta y formal, de sus políticas de integridad corporativa.

La premisa de la que partimos en el desarrollo del IC500 es que la existencia y publicación de políticas de integridad es solo el primer paso para formar una cultura de integridad y coadyuvar en el control de la corrupción. En estos cuatro años hemos visto buenos avances en la incorporación de reglas que buscan fijar los estándares de integridad que regirán a las 500 empresas más grandes de México.

Por primera vez en cuatro años una empresa, que además es mexicana, obtuvo el total de puntos posibles en el IC500 y el promedio general fue de calificación aprobatoria (61 de 100 posibles). Este año suma un avance de tres puntos respecto de la calificación promedio del año anterior.

Estos resultados indican que, en términos de la calificación más alta, nos tomó cuatro años pasar de 92 puntos a los 100 posibles y en cuatro años hemos avanzado 24 puntos en la calificación promedio.

Sin duda, este año hay avances que reconocer. Entre las variables analizadas resaltan los avances de empresas que incluyen en su normatividad un sistema de denuncia (+3%), un compromiso anticorrupción (+6%), el respaldo de sus directivos (+7%), reglas para las contribuciones políticas (+4%) y reglas para las contribuciones sociales (+6%).

A pesar de estos avances, vemos que mientras algunas compañías han tratado de mejorar sus políticas de integridad, otras siguen sin publicar documento alguno relacionado con integridad corporativa: 20% de las empresas analizadas no hacen público el código de conducta, 30% carece de un programa anticorrupción y alrededor de 60% no publica normas contra fraude interno ni lavado de dinero.

Este año, nos planteamos la pregunta sobre lo que debe seguir en materia de integridad corporativa. De entrada, es necesario refinar el ojo en las variables que componen el IC500 para empezar a hablar de la calidad de las políticas de integridad corporativa y luego, entrar en el ámbito de su aplicación. Además de eso, hay que ampliar el espectro a otras problemáticas que están relacionadas con el control de la corrupción, en particular, con los efectos negativos que se ven potenciados por razón del género.

Este trabajo ya empieza a dibujar su camino en el informe 2020 que elaboramos Transparencia Mexicana y Mexicanos Contra la Corrupción y la Impunidad. Esperamos que junto con el sector privado podamos abrir una brecha más clara sobre cómo una política de integridad se configura en el ejercicio necesario para controlar la corrupción.

**ES NECESARIO  
REFINAR LAS  
VARIABLES QUE  
COMPONEN EL  
IC500 PARA  
EMPEZAR A HABLAR  
DE LA CALIDAD DE  
LAS POLÍTICAS  
DE INTEGRIDAD  
CORPORATIVA.**

# LA GENERACIÓN DE INFORMACIÓN PARA IDENTIFICAR LAVADO DE DINERO

POR: Lucía Petersen / Transparencia Mexicana

## H

ablar sobre el lavado de dinero es referirnos a una serie de técnicas que pretenden impedir rastrear la ruta del dinero. Su objetivo es imposibilitar la distinción entre aquel que se generó de forma lícita y en apego a la ley, de

aquel que se produjo de forma ilícita y, muy probablemente, por actividades criminales, incluidos actos de corrupción. Pretende quitarle las 'manchas' o las 'señales' que indican que este dinero fue generado a partir de un crimen.

Las técnicas de lavado de dinero son varias. Evolucionan y cambian para evitar que sean identificadas. Una vez que la autoridad detecta un mecanismo o técnica, las redes criminales y de corrupción que las utilizan deben encontrar otras formas de quitarle las 'manchas' al dinero para evitar dejar rastro.

Las redes de corrupción combinan distintas técnicas para que, además de 'borrar' el rastro, sea difícil -o imposible- encontrar nombres y responsables de quienes cometieron los delitos y de quienes los encubren y forman parte de las redes de protección. Cuentas bancarias, empresas fantasma, facturas falsas, fideicomisos, testaferros y mezclar el dinero ilícito con dinero lícito, transacciones de dinero aisladas de montos pequeños -o grandes- son parte del entramado que permite el lavado de dinero.

El ejercicio ilícito del servicio público,

el abuso de autoridad, la coalición entre servidores públicos con actores privados,

el cohecho, las funciones de legisladores y legisladoras en la aprobación del presupuesto, la malversación de fondos o la omisión, ocultamiento o destrucción de información por parte de las instituciones bancarias y financieras, son otros actos y delitos que se cometen para que las redes de corrupción sigan operando. El objetivo siempre es el mismo, dar la ilusión de que el dinero ilícito es lícito, utilizar los vacíos legales y las asimetrías de información para que el dinero no contenga las 'manchas' y parezca limpio.

El lavado de dinero se compone de un entramado de servicios financieros, contables y jurídicos que solo están disponibles para quienes cuentan con las redes necesarias de protección. Estos servicios trascienden fronteras, facilitando borrar las huellas y haciendo cada vez más difícil identificar a las personas involucradas. Cada vez que se cruza una frontera, se cambia de jurisdicción o de país, se vuelve más complicado seguir la ruta por la diferencia en leyes y reglas, así como entre los sistemas que registran y resguardan la información de estas transacciones.

El lavado de dinero se comete en entornos de asimetrías de información. Precisamente por ello, es fundamental asegurar que los sistemas de información, -públicos y privados- registren las transacciones financieras y jurídicas y no permitan borrar las marcas que distinguen el dinero lícito del ilícito. Una de estas marcas es el registro preciso de propiedad, saber quién es la persona que, al final, goza de los beneficios de ese dinero. La beneficiaria real.

La efectividad de las regulaciones antilavado depende del diseño de procesos e incentivos para la producción de información necesaria para evitar e investigar casos de lavado de dinero. Es fundamental que la regulación facilite el flujo de la misma para procesos de investigación internos de las propias empresas, las instituciones bancarias y las investigaciones a cargo de las autoridades públicas.

**ES FUNDAMENTAL ASEGURAR QUE LOS SISTEMAS DE INFORMACIÓN -PÚBLICOS Y PRIVADOS- REGISTREN LAS TRANSACCIONES FINANCIERAS Y JURÍDICAS Y NO PERMITAN BORRAR LAS MARCAS QUE DISTINGUEN EL DINERO LÍCITO DEL ILÍCITO.**

Fecha 02.12.2020	Sección Revista	Página 87-105
---------------------	--------------------	------------------

# TENEMOS QUE HABLAR DE GÉNERO

POR: Leonor Ortiz Monasterio / MCCI

**E**l 8 de marzo, antes de que se declarara una emergencia sanitaria de covid-19, las mexicanas salieron a protestar por la desigualdad, la violencia y la vulnerabilidad que enfrentamos las mujeres en el país. Después llegó

la pandemia y afectó, desproporcionadamente, a las mujeres.

Algunos tipos de violencia, como la violencia familiar, los asesinatos y las llamadas de auxilio se intensificaron con la pandemia, además de que surgieron otros contextos de violencia que afectan, de manera diferenciada y desproporcionada, a las mujeres.

Los altos niveles de estrés, la inseguridad económica y el desempleo aumentaron significativamente los niveles de violencia contra las mujeres en el ámbito doméstico e incrementaron sustancialmente las barreras para salir de los círculos de violencia o activar redes de apoyo.

Además, las mujeres son las más afectadas por el desempleo. Unos 3.2 millones de mexicanas perdieron sus trabajos de marzo a agosto, lo que representa el 64% del total de empleos perdidos. Esto, sin contar cómo ha incrementado la carga de trabajo relacionada con el cuidado y la atención a las personas, casi siempre no remunerado, que recae principalmente en las mujeres.

Por eso debemos todos, desde nuestras trincheras, hablar de género y ver qué podemos cambiar o aportar. En el marco de IC500, toca pensar en el ámbito laboral y cómo afecta la corrupción a las mujeres.

La corrupción se interpone en el camino de la igualdad de género. Si bien muchas formas de corrupción afectan tanto a las mujeres como a los hombres, la corrupción daña desproporcionadamente

a las poblaciones vulnerables y, especialmente, a las mujeres. En su papel tradicional como cuidadoras, las mujeres tienen más contacto con actos de corrupción en su vida diaria, ya que se enfrentan regularmente a la corrupción cuando acceden a servicios públicos, como salud o servicios de agua y luz.

Además, se ven obligadas a pagar sobornos por servicios básicos que pueden representar un porcentaje

mayor de sus ingresos en comparación con los hombres, reforzando el círculo vicioso de la pobreza.

También es menos probable que las mujeres denuncien abusos, ya que, a menudo, son menos conscientes de sus derechos, lo que las convierte en objetivos más fáciles para la corrupción. Si dentro de las empresas se replican las percepciones que hay en el país, las mujeres enfrentarán condiciones de mayor vulnerabilidad en el entorno laboral, y no creerán en los sistemas de denuncia si estos no son anónimos o no reportan los resultados esperados.

Desde 2019 se toma en cuenta la extorsión sexual, o 'sextorsión', como una de las formas más significativas de corrupción basadas en el género, en las que los favores sexuales se utilizan como moneda de cambio en prácticas corruptas.

Así, las políticas de integridad de cualquier empresa deben considerar la sextorsión como una práctica que será rechazada definitivamente y que no sólo constituirá un delito sexual, sino también un delito de corrupción. Es una oportunidad para que el sector privado ponga un granito de arena.

Adecuar las políticas de integridad corporativa con un enfoque de género hará que estas tengan un mayor impacto y alcance, además de reflejar la realidad que se vive en México y las acciones que toman las empresas. Recordemos que estas también tienen un rol esencial en el combate a la corrupción.

Para generar estrategias exitosas y mostrarse a la vanguardia deben tomar en cuenta las diferencias que hay entre hombres y mujeres cuando se habla de corrupción y aplicarlas, tanto en sus políticas internas, como en sus comunicaciones con el resto de la sociedad.

**LAS POLÍTICAS DE INTEGRIDAD DE CUALQUIER EMPRESA DEBEN CONSIDERAR LA SEXTORSIÓN COMO UNA PRÁCTICA QUE SERÁ RECHAZADA DEFINITIVAMENTE Y QUE NO SOLO CONSTITUIRÁ UN DELITO SEXUAL, SINO TAMBIÉN UN DELITO DE CORRUPCIÓN.**

# CONTRIBUCIONES SOCIALES O SUBTERFUGIOS DE MALA CONDUCTA

POR: Carla Crespo / Transparencia Mexicana

**N**o es extraño que el sector privado destine recursos para apoyar a comunidades, causas, sectores de la población u otra área de atención; ya sea porque está alineada con los valores de la empresa, porque responde a una decisión de retribuir socialmente o, simplemente, porque atiende a una situación de emergencia en la que se desea ayudar.

No extraña la idea de que estas cantidades destinadas por las empresas puedan disfrazarse como contribuciones sociales cuando en realidad se trata de transferencias de dinero, bienes, servicios u obras, a cambio de otros 'favores', contratos, facilitación de trámites u otros negocios, cuyo cauce natural hubiera sido distinto si no se hubiera dado tal contribución.

Este escenario tan propenso a la interpretación de lo que es legal y lo que podría ser ilegal, obliga al sector privado a repensar sus estrategias para contribuir a la sociedad, tratando de encontrar un balance entre una aportación estratégica que garantice que se hace en condiciones de integridad y que no persigue otros fines ocultos, que generalmente son ilegales. La respuesta, como siempre, suele ser evidente: atender el llamado a la transparencia como mecanismo de rendición de cuentas.

La razón por la que los ejercicios de transparencia han sido recomendados en los instrumentos internacionales, puestos en práctica en los gobiernos y demandados por la sociedad, es porque implican la

voluntad de quien es dueño de la información a compartirla con todos, y esto evoca

un sentido de integridad y consistencia entre lo que la empresa declara que se hará, lo que se dice que se hizo y lo que efectivamente ocurrió.

En el sector privado, esto apenas es un ejercicio incipiente. Si bien con más frecuencia vemos información pública sobre la operación de las empresas, hay espacios en donde los avances deberían ser más evidentes. Uno de ellos es el relativo a las contribuciones sociales.

En 2020, los resultados del ejercicio realizado por Transparencia Mexicana y Mexicanos Contra la Corrupción y la Impunidad para identificar la existencia y publicidad de las políticas de integridad corporativa entre las 500 empresas más importantes de México señalan que las empresas aún no están poniendo atención a este tema. Aunque algunas procuran tener reglas sobre las contribuciones sociales, solo se cuentan 215 (43%). Es decir, no sabemos cuáles son las reglas de comportamiento esperado entre las otras 285 compañías cuando realizan alguna contribución social o si esto sirve como subterfugio para la mala conducta y para cometer algún acto ilícito.

No se trata de especular sobre la licitud de las contribuciones sociales. El sector privado tiene una herramienta a la mano para demostrar su compromiso con la integridad: dar información detallada sobre las contribuciones sociales. Hay datos específicos que son fáciles de consolidar y transmitir al público para que no haya duda sobre que las aportaciones o contribuciones sociales de la empresa tienen un sentido retributivo y no son una treta para ocultar malas conductas o acciones ilegales. Los datos que se pueden publicar para mostrar la integridad en la materia responden a las siguientes interrogantes: ¿En qué consiste la contribución? ¿A quién beneficia la contribución? ¿Por qué contribuimos a esa causa/persona/comunidad/área de atención? ¿Por qué medio se entregó la contribución?

La pelota queda en tu cancha: ¿tu empresa se hace estas preguntas?

# 57%

**DE LAS EMPRESAS EVALUADAS PARA IDENTIFICAR LA EXISTENCIA Y PUBLICIDAD DE LAS POLÍTICAS DE INTEGRIDAD CORPORATIVA NO TIENEN REGLAS SOBRE CONTRIBUCIONES SOCIALES.**

## EL RANKING

N ▶ Nueva (primera vez en el listado) || = ▶ Misma posición o mismo puntaje || NA: No aplica (sin evaluación)

RK 2020	CAMBIO EN PUNTAJE	EMPRESA / PAÍS	IC 500 2020 BASE 100
1	▲ 39	Grupo Presidente / MX	100.0
2	= 0.0	Aleatica / AUS	98.0
2	= 0.0	Bayer de México / ALE	98.0
2	= 0.0	Fresnillo PLC / MX	98.0
2	= 0.0	Gentera / MX	98.0
2	= 0.0	Grupo Bimbo / MX	98.0
2	= 0.0	Grupo Financiero BBVA Bancomer / ESP	98.0
2	= 0.0	Grupo Palacio de Hierro / MX	98.0
2	= 0.0	Holcim México / SUI	98.0
2	= 0.0	Pensiones BBVA Bancomer / ESP	98.0
2	▲ 39	Ryder de México / EU	98.0
2	= 0.0	Seguros BBVA Bancomer / ESP	98.0
2	▲ 9.8	Valores Mexicanos Casa de Bolsa / MX	98.0
14	▲ 2.0	Afore Profuturo GNP / MX	96.1
14	▲ 15.7	Alsea / MX	96.1
14	▲ 2.0	Citibanamex Afore / EU	96.1
14	▲ 2.0	Citibanamex Casa de Bolsa / EU	96.1
14	▲ 2.0	Citibanamex Seguros / EU	96.1
14	▲ 2.0	Concesionaria Mexiquense / AUS	96.1
14	= 0.0	Grupo Comercial Chedraui / MX	96.1
14	▲ 2.0	Grupo Financiero Citibanamex / EU	96.1
14	▲ 59	Grupo Modelo AB-InBev / BEL	96.1
14	▲ 2.0	Grupo Profuturo / MX	96.1
14	▲ 2.0	INova México / EU	96.1
14	▲ 2.0	Profuturo GNP Pensiones / MX	96.1
26	= 0.0	AXA Seguros / FRA	94.1
26	= 0.0	Banco Azteca / MX	94.1
26	▲ 2.0	Coca-Cola FEMSA / MX	94.1
26	▲ 66.7	El Puerto de Liverpool / MX	94.1
26	▲ 39	Farmacéuticos Maypo / MX	94.1
26	= 0.0	General Motors de México / EU	94.1
26	= 0.0	GNP / MX	94.1
26	= 0.0	Grupo Elektra / MX	94.1
26	▲ 39	Grupo Gigante / MX	94.1
26	= 0.0	Grupo Salinas / MX	94.1
26	= 0.0	Industrias Peñoles / MX	94.1
26	= 0.0	Linde México / ALE	94.1
26	= 0.0	MetLife México / EU	94.1
26	= 0.0	Novartis México / SUI	94.1
26	▲ 39	Office Depot de México / MX/EU	94.1
26	N	Restaurantes Toks / MX	94.1
26	▲ 59	Sam's Club / EU	94.1
26	▲ 2.0	Seguros Sura / COL	94.1
26	= 0.0	Tiendas Elektra / MX	94.1
45	= 0.0	Afore Sura / COL	92.2
45	▲ 11.8	Arca Continental / MX	92.2
45	▲ 13.7	AT&T México / EU	92.2
45	▲ 59	Avon Cosmetics México / EU	92.2
45	▲ 2.0	Cemex / MX	92.2
45	▲ 39	Daimler México / ALE	92.2

## INTEGRIDAD CORPORATIVA 500 (IC500)

ES UNA INICIATIVA CONJUNTA DE MEXICANOS CONTRA LA CORRUPCIÓN Y LA IMPUNIDAD, Y TRANSPARENCIA MEXICANA, QUE CONSTATA LA EXISTENCIA Y EVALÚA LA CALIDAD DE LAS POLÍTICAS ANTICORRUPCIÓN DE LAS 500 EMPRESAS MÁS IMPORTANTES DE MÉXICO.

## EL IC500

no revela si una empresa es o ha sido más o menos proclive a la corrupción ni es garantía de que no violen sus propios códigos de conducta.

El IC500 no revisa ni califica la implementación o el cumplimiento de las políticas de integridad, sino su publicidad, y, con base en ello, califica si dichas políticas son adecuadas a partir de criterios utilizados por Transparencia Internacional. Por lo tanto, no es un índice sobre el nivel de corrupción al interior de las empresas ni otorga certificación alguna en materia de integridad.

RK 2020	CAMBIO EN PUNTAJE	EMPRESA / PAÍS	IC 500 2020 BASE 100
45	=	0.0 FEMSA / MX	92.2
45	=	0.0 FEMSA Combustibles / MX	92.2
45	=	0.0 FEMSA Comercio (Oxxo) / MX	92.2
45	=	0.0 FEMSA División Salud / MX	92.2
45	=	0.0 Flextronics Manufacturing México / SING	92.2
45	▲	33.3 GAP (Grupo Aeroportuario del Pacífico) / MX	92.2
45	▲	59 Grupo Financiero HSBC / RU	92.2
45	▲	39 Grupo GIA / MX	92.2
45	▲	39 HSBC Seguros / RU	92.2
45	▲	2.0 J.P. Morgan Grupo Financiero / EU	92.2
45	▲	2.0 Newmont Goldcorp de México / EU	92.2
45	=	0.0 Pan American Silver Corp. / CAN	92.2
45	=	0.0 Telefónica México / ESP	92.2
64	▲	2.0 Consubanco / MX	90.2
64	=	0.0 FCA México / HOL	90.2
64	▲	59 Fibra Danhos / MX	90.2
64	▲	59 Grupo Celanese / EU	90.2
64	=	0.0 Grupo Financiero Scotiabank Inverlat / CAN	90.2
64	▲	39 Grupo Lala / MX	90.2
64	=	0.0 Grupo Peñafiel / EU	90.2
64	▲	2.0 Naturgy México / ESP	90.2
64	=	0.0 Peña Verde / MX	90.2
64	▲	2.0 Philip Morris México / EU	90.2
64	=	0.0 Reaseguradora Patria / MX	90.2
64	=	0.0 Scotia Inverlat Casa de Bolsa / CAN	90.2
64	▲	9.8 Seguros Banorte / MX	90.2
77	▲	7.8 3M México / EU	88.2
77	▲	3.9 Absormex CMPC Tissue / CHL	88.2
77	N	Banregio / MX	88.2
77	▲	5.9 Bolsa Mexicana de Valores / MX	88.2
77	=	0.0 Christus Muguerza / MX	88.2
77	▲	3.9 Danone de México / FRA	88.2
77	▲	9.8 Grupo Aeroméxico / MX	88.2
77	▲	5.9 Johnson Controls México / EU	88.2
77	=	0.0 Merck México / ALE	88.2
77	▲	9.8 Plexus Electronica / EU	88.2
77	▲	2.0 PPG Comex / EU	88.2
77	▲	3.9 Rockwell Automation de México / EU	88.2
77	▼	-2.0 Sandvik Mexicana / SUE	88.2
77	▲	27.5 Softek / MX	88.2
77	▲	3.9 Ternium México / LUX	88.2
77	=	0.0 Walmart de México / EU	88.2
93	=	0.0 Adelnor Grupo Empresarial / MX	86.3
93	=	0.0 Agnico Eagle México / CAN	86.3
93	=	0.0 América Móvil / MX	86.3
93	=	0.0 Arcos Dorados México / ARG	86.3
93	=	0.0 ASUR (Grupo Aeroportuario de Sureste) / MX	86.3
93	▼	-3.9 Autoliv México / SUE	86.3
93	▲	3.9 Bank of America México / EU	86.3
93	N	Be Grand / MX	86.3



POR PRIMERA VEZ UNA EMPRESA LOGRÓ TODOS LOS PUNTOS POSIBLES:  
**GRUPO PRESIDENTE**  
-DE HOTELERÍA Y TURISMO- PASÓ DE LA POSICIÓN 11a. EN 2019 A LA 1a. EN 2020.



**COMPAÑÍAS MEXICANAS**  
SE ENCUENTRAN DENTRO DEL TOP 10 DEL LISTADO.



**EMPRESAS MEXICANAS**  
SE UBICAN DENTRO DEL TOP 50 DEL LISTADO.

Continúa en siguiente hoja

RK 2020	CAMBIO EN PUNTAJE	EMPRESA / PAÍS	IC 500 2020 BASE 100
93	▲ 3.9	Bio PAPPEL / MX	86.3
93	▲ 2.0	Crédito Real / MX	86.3
93	= 0.0	Global HITSS / MX	86.3
93	▲ 5.9	Grupo Financiero BASE / MX	86.3
93	▲ 3.9	Grupo Financiero Santander México / ESP	86.3
93	▲ 80.4	Grupo Financiero Ve por Más / MX	86.3
93	▲ 2.0	Hoteles City Express / MX	86.3
93	= 0.0	Jabil Circuit de México / EU	86.3
93	▲ 2.0	Kimberly-Clark de México / MX/EU	86.3
93	▲ 2.0	Laureate Education México / EU	86.3
93	▲ 11.8	Mabe / MX	86.3
93	▲ 9.8	Manpower México / EU	86.3
93	▲ 5.9	Pensiones Banorte / MX	86.3
93	▲ 3.9	Sanofi México / FRA	86.3
93	▲ 2.0	Schneider Electric México / FRA	86.3
93	N	Shell México / HOL/RU	86.3
93	▲ 2.0	Unilever de México / RU/HOL	86.3
93	▲ 3.9	Veolia México / FRA	86.3
93	= 0.0	Vista Oil & Gas / MX	86.3
93	▲ 7.8	Volkswagen Leasing / ALE	86.3
121	▲ 7.8	ABB México / SUI/SUE	84.3
121	▲ 5.9	Banco del Bajío / MX	84.3
121	= 0.0	Bausch Health México / CAN	84.3
121	▲ 2.0	British American Tobacco México / RU	84.3
121	▲ 3.9	Cinépolis / MX	84.3
121	▲ 7.8	Comisión Federal de Electricidad / MX	84.3
121	▲ 5.9	Diageo México / RU	84.3
121	▲ 2.0	Grupo Financiero Inbursa / MX	84.3
121	▲ 7.8	Grupo Herdez / MX	84.3
121	▲ 3.9	Grupo México División Transportes / MX	84.3
121	▲ 11.8	Herbalife Internacional de México / EU	84.3
121	▲ 3.9	Inversora Bursátil Casa de Bolsa / MX	84.3
121	▲ 2.0	Magna International México / CAN	84.3
121	= 0.0	McDermott de México / EU	84.3
121	▲ 7.8	Morgan Stanley Casa de Bolsa / EU	84.3
121	▲ 3.9	Mota-Engil México / PT	84.3
121	= 0.0	PepsiCo Alimentos México / EU	84.3
121	▲ 5.9	PolyOne / EU	84.3
121	▲ 5.9	Rassini / MX	84.3
121	▼ -2.0	Roche México / SUI	84.3
121	N	Seguros Azteca / MX	84.3
121	▲ 5.9	Seguros Inbursa / MX	84.3
121	▲ 9.8	Superior Industrias de México / EU	84.3
121	= 0.0	Techint Ingeniería y Construcción / ITA/ARG	84.3
121	▲ 43.1	Unifin Financiera / MX	84.3
146	▲ 2.0	Accenture / IRL	82.4
146	▲ 5.9	AES México / EU	82.4
146	▲ 3.9	Codere México / ESP	82.4
146	▲ 7.8	GE México / EU	82.4
146	= 0.0	Grupo Cementos de Chihuahua / MX	82.4


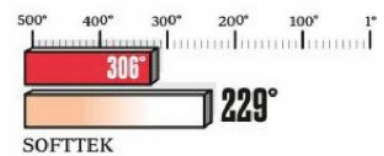

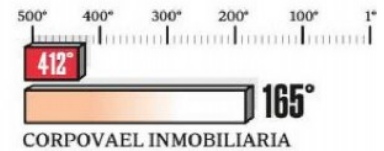
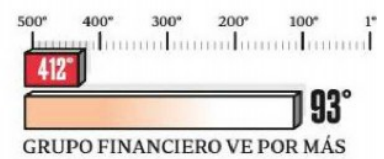
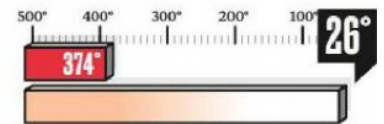
## MAYORES SUBIDAS EN PUNTAJE





RK 2020	CAMBIO EN PUNTAJE	EMPRESA / PAÍS	IC 500 2020 BASE 100
146	▲ 2.0	Grupo Cuprum / MX	82.4
146	▲ 5.9	Grupo Inditex México / ESP	82.4
146	▲ 7.8	Heineken México / HOL	82.4
146	N	Hershey's México / EU	82.4
146	▲ 5.9	Interjet / MX	82.4
146	= 0.0	Kellogg Company México / EU	82.4
146	= 0.0	Mínera Frisco / MX	82.4
146	▲ 3.9	P&G México / EU	82.4
146	= 0.0	Petróleos Mexicanos / MX	82.4
146	▲ 7.8	Pfizer México / EU	82.4
146	▲ 7.8	Servicio Panamericano de Protección / EU	82.4
146	▲ 5.9	Tenneco México / EU	82.4
146	N	Union Pacific de México / EU	82.4
146	▲ 3.9	Volkswagen de México / ALE	82.4
165	= 0.0	Afore XXI Banorte / MX	80.4
165	▲ 13.7	Assa Abloy México / SUE	80.4
165	= 0.0	AstraZeneca / RU	80.4
165	▲ 2.0	Brembo México / ITA	80.4
165	= 0.0	Casa de Bolsa Banorte Ixe / MX	80.4
165	N	CHEP México / AUS	80.4
165	= 0.0	Chubb Seguros México / EU	80.4
165	= 0.0	Cooper-Standard Automotive de México / EU	80.4
165	▲ 74.5	Corpovael Inmobiliaria / MX	80.4
165	= 0.0	Dow Química Mexicana / EU	80.4
165	▲ 3.9	Enel México / ITA	80.4
165	= 0.0	Genomma Lab Internacional / MX	80.4
165	= 0.0	Grupo Desc / MX	80.4
165	= 0.0	Grupo Financiero Banorte / MX	80.4
165	▲ 3.9	Grupo Industrial Saltillo / MX	80.4
165	= 0.0	Grupo México / MX	80.4
165	= 0.0	Grupo Posadas / MX	80.4
165	▲ 9.8	Médica Sur / MX	80.4
165	▲ 2.0	Meliá Hotels International / ESP	80.4
165	▲ 11.8	OMA (Grupo Aeroportuario del Centro Norte) / MX	80.4
165	= 0.0	Robert Bosch México / ALE	80.4
165	N	Upfield México / HOL	80.4
165	▲ 5.9	Valeo México / FRA	80.4
188	= 0.0	Adient México / IRL	78.4
188	▲ 2.0	American Axle Manufacturing de México / EU	78.4
188	▲ 5.9	American Tower México / EU	78.4
188	▲ 2.0	Americas Mining Corporation / MX	78.4
188	= 0.0	Argonaut Gold de México / EU	78.4
188	▲ 13.7	Autotransportes de Carga Tresguerras / MX	78.4
188	= 0.0	Bancomext / MX	78.4
188	▲ 7.8	BorgWarner México / EU	78.4
188	= 0.0	Braskem Idesa SAPI / MX/BRA	78.4
188	▲ 2.0	Compañía Minera Autlán / MX	78.4
188	▲ 15.7	Corporación Moctezuma / ITA/ESP	78.4
188	N	FCA Financial / MX	78.4
188	▲ 2.0	Gestamp Holding México / ESP	78.4

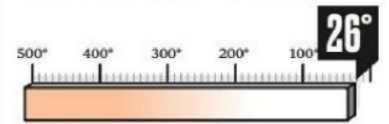
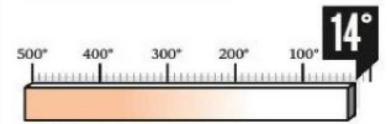
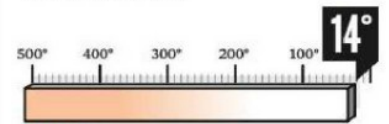
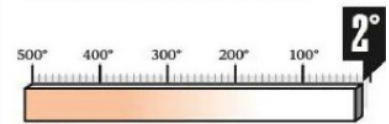
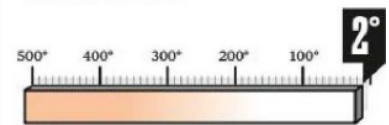
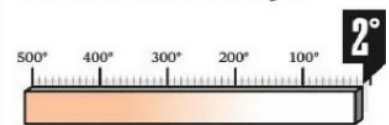
## LAS QUE MÁS MEJORARON SU POSICIÓN VS RESULTADOS 2019



RK 2020	CAMBIO EN PUNTAJE	EMPRESA / PAÍS	IC 500 2020 BASE 100	
188	=	0.0	Goldman Sachs Casa de Bolsa / EU	78.4
188	=	0.0	Gruma / MX	78.4
188	=	0.0	Grupo P.I. Mabe-Ontex / BEL	78.4
188	N		Hydro Aluminium México / NOR	78.4
188	▲	7.8	Inmuebles Carso / MX	78.4
188	N		Lumentum México / EU	78.4
188	▲	3.9	Nexteer Automotive México / EU	78.4
188	▲	3.9	RHI Magnesita de México / AUT	78.4
188	▲	72.5	RLH Properties / MX	78.4
188	▲	11.8	The Chemours Company Mexicana / EU	78.4
211	N		Acciona México / ESP	76.5
211	▲	3.9	AIG Seguros México / EU	76.5
211	=	0.0	Banobras / MX	76.5
211	▲	2.0	BMW de México / ALE	76.5
211	▲	2.0	Bridgestone de México / JAP	76.5
211	=	0.0	Coeur Mining Mexicana / EU	76.5
211	▲	7.8	Elementia / MX	76.5
211	=	0.0	Ferrero de México / ITA	76.5
211	▲	3.9	Grupo GICSA / MX	76.5
211	▲	2.0	Henkel Mexicana / ALE	76.5
211	=	0.0	Iberdrola México / ESP	76.5
211	▲	5.9	México Proyectos y Desarrollos / MX	76.5
211	▲	176	Nissan Mexicana / JAP	76.5
211	▲	5.9	Penske México / EU	76.5
211	▼	-5.9	Stanley Black & Decker México / EU	76.5
211	▲	5.9	Wabtec de México / EU	76.5
211	▲	2.0	Zurich México / SUI	76.5
211	▲	7.8	Zurich Santander Seguros México / SUI/ESP	76.5
229	=	0.0	Alamos Gold / CAN	74.5
229	▲	3.9	Alpek / MX	74.5
229	▲	2.0	Axalta Coating Systems México / EU	74.5
229	▲	2.0	Axtel / MX	74.5
229	▲	21.6	Bonatti México / ITA	74.5
229	N		Cummins México México / EU	74.5
229	▲	5.9	Grupo Ortiz México / ESP	74.5
229	=	0.0	Grupo Televisa / MX	74.5
229	▲	3.9	Ingredion México / EU	74.5
229	=	0.0	Invex Grupo Financiero / MX	74.5
229	▲	5.9	Kansas City Southern de México / EU	74.5
229	=	0.0	Lear Corporation México / EU	74.5
229	▼	-3.9	LyondellBasell de México / EU/RU	74.5
229	▼	-5.9	Orbia Advance Corporation / MX	74.5
229	N		Plastic Omnium México / FRA	74.5
229	▲	3.9	Playa Hotels & Resorts México / HOL	74.5
229	=	0.0	Sacyr México / ESP	74.5
229	▲	2.0	SAP México / ALE	74.5
229	▲	7.8	Siemens México / ALE	74.5
229	▲	5.9	Stabilus México / LUX	74.5
229	=	0.0	Televisa Contenidos / MX	74.5
229	=	0.0	Televisa Telecomunicaciones / MX	74.5

## GRUPO BAL DESTACA EN EL IC500

EN LOS ÚLTIMOS AÑOS, LAS EMPRESAS DE GRUPO BAL HAN ESCALADO POSICIONES. ACTUALMENTE, TODAS LAS COMPAÑÍAS QUE CONFORMAN EL HOLDING DE ALBERTO BAILLÈRES SE UBICAN ENTRE LOS 26 PRIMEROS LUGARES CON UN ELEVADO PUNTAJE.



RK 2020	CAMBIO EN PUNTAJE	EMPRESA / PAÍS	IC 500 2020 BASE 100
229	▲ 2.0	The Home Depot México / EU	74.5
252	▲ 15.7	Boehringer Ingelheim México / ALE	72.5
252	▲ 9.8	Cinemex / MX	72.5
252	N	Great Panther Mining México / CAN	72.5
252	= 0.0	Grupo ACS México / ESP	72.5
252	= 0.0	L'Oréal México / FRA	72.5
252	▲ 5.9	MAPFRE México / ESP	72.5
252	= 0.0	Navistar International de México / EU	72.5
252	▲ 2.0	Sigma Alimentos / MX	72.5
252	▲ 5.9	Solvay México / BEL	72.5
252	= 0.0	TPI Composites México / EU	72.5
252	▲ 3.9	Vitro / MX	72.5
263	▲ 15.7	Altos Hornos de México / MX	70.6
263	▲ 2.0	CICSA / MX	70.6
263	▲ 7.8	Dana de México Corporación / EU	70.6
263	▲ 5.9	Fonacot / MX	70.6
263	▲ 2.0	Grupo Carso / MX	70.6
263	▲ 52.9	Grupo Collado / MX	70.6
263	▲ 2.0	Grupo Condumex / MX	70.6
263	= 0.0	Grupo Sanborns / MX	70.6
263	▲ 2.0	Javer / MX	70.6
263	▲ 2.0	Johnson & Johnson México / EU	70.6
263	▲ 2.0	La Comer / MX	70.6
263	N	Mercado Libre de México / ARG	70.6
263	▲ 7.8	Mondeléz México / EU	70.6
263	= 0.0	Nemak / MX	70.6
263	= 0.0	Rotoplas / MX	70.6
263	▲ 33.3	Seguros Monterrey New York Life / EU	70.6
263	N	TC Energy México / CAN	70.6
263	= 0.0	Volaris / MX	70.6
281	▼ -2.0	Alfa / MX	68.6
281	N	Arauco México / CHL	68.6
281	N	Banco del Bienestar / MX	68.6
281	▼ -2.0	Banjército / MX	68.6
281	= 0.0	Conservas La Costeña / MX	68.6
281	= 0.0	Corporación First Majestic / CAN	68.6
281	= 0.0	Essity México / SUE	68.6
281	= 0.0	Fovissste / MX	68.6
281	▲ 2.0	GMD (Grupo Mexicano de Desarrollo) / MX	68.6
281	= 0.0	Grupo Urrea / MX	68.6
281	= 0.0	Grupo Vasconia / MX	68.6
281	N	Kimball Electronics México / EU	68.6
281	▲ 2.0	Organización Soriana / MX	68.6
281	= 0.0	Red de Carreteras de Occidente / MX	68.6
281	▲ 9.8	ThyssenKrupp de México / ALE	68.6
281	▼ -11.8	Whirlpool México / EU	68.6
297	= 0.0	Continental México / ALE	66.7
297	▼ -2.0	Farmacías Benavides / EU	66.7
297	= 0.0	Fibra Macquarie México / MX	66.7
297	▲ 60.8	Grupo GP / MX	66.7

## EMPRESAS DE CARLOS SLIM

DE LAS SIETE COMPAÑÍAS DEL MAGNATE MEXICANO QUE FIGURAN EN LA BMV, SOLO IDEAL NO SUPERA LOS 50 PUNTOS EN EL IC500.



## CUENTAS PENDIENTES

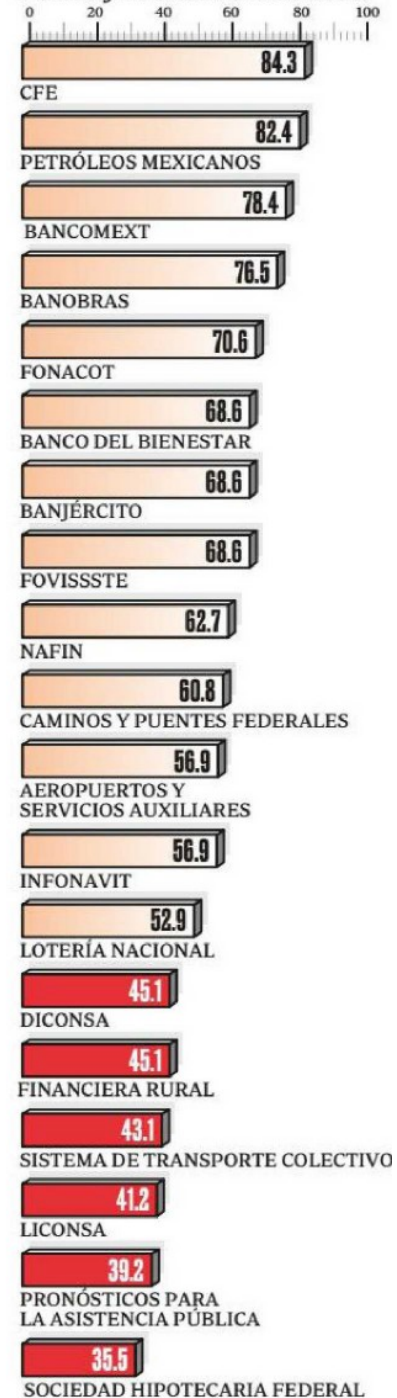
CUATRO DE LAS SIETE FIBRAS DEL RANKING OBTUVIERON MÁS DE 50 PUNTOS, EL RESTO SE ENCUENTRA EN LA PARTE BAJA.



RK 2020	CAMBIO EN PUNTAJE	EMPRESA / PAÍS	IC 500 2020 BASE 100
297	▲ 2.0	Grupo Lamosa / MX	66.7
297	▲ 2.0	LG Electronics México / COR	66.7
297	= 0.0	Sears México / MX	66.7
297	▲ 54.9	Smurfit Kappa México / IRL	66.7
297	▼ -2.0	Tupperware Brands México / EU	66.7
306	▲ 3.9	Atento México / EU	64.7
306	▲ 21.6	CompuSoluciones / MX	64.7
306	▲ 11.8	Consorcio ARA / MX	64.7
306	N	Fhipo / MX	64.7
306	▲ 62.7	Ford de México / EU	64.7
306	▲ 58.8	Grupo Mexicano de Seguros / MX	64.7
306	▼ -2.0	H&M México / SUE	64.7
306	▲ 3.9	Kenworth Mexicana / EU	64.7
306	▼ -2.0	Mazda Motor de México / JAP	64.7
306	= 0.0	Metalsa / MX	64.7
306	▼ -2.0	Qualtia Alimentos / MX	64.7
306	▲ 7.8	Tupy México / BRA	64.7
318	▲ 3.9	Allianz México / ALE	62.7
318	▼ -7.8	Brown-Forman Tequila México / EU	62.7
318	▲ 7.8	Costco de México / EU	62.7
318	▲ 2.0	Fibra Uno / MX	62.7
318	▲ 19.6	Fortuna Silver Mines México / CAN	62.7
318	▲ 39.2	Grupo Bafar / MX	62.7
318	▲ 13.7	Nafin / MX	62.7
318	N	Paccar Financiamiento México / EU	62.7
318	▲ 56.9	RUBA Inmobiliaria / MX	62.7
318	= 0.0	Samsung México / COR	62.7
318	▲ 27.5	SuKarne / MX	62.7
329	▼ -5.9	Actinver Casa de Bolsa / MX	60.8
329	▼ -9.8	Caminos y Puentes Federales (Capufe) / MX	60.8
329	▼ -5.9	Grupo Financiero Actinver / MX	60.8
329	▲ 2.0	Grupo Pochteca / MX	60.8
329	= 0.0	Grupo Xignux / MX	60.8
329	= 0.0	Sanmina-SCI de México / EU	60.8
335	▲ 3.9	ArvinMeritor de México / EU	58.8
335	= 0.0	Cydsa / MX	58.8
335	▼ -7.8	Emerson Electric de México / EU	58.8
335	▼ -2.0	Grupo Bepensa / Yuc. / MX	58.8
335	▲ 3.9	HDI Seguros / ALE	58.8
335	▲ 3.9	Interceramic / MX	58.8
335	▲ 17.6	Qualitas Controladora / MX	58.8
335	▲ 2.0	Werner de México / EU	58.8
343	▼ -13.7	Aeropuertos y Servicios Auxiliares / MX	56.9
343	N	Despegar.com México / ARG	56.9
343	N	Gentex Automotivo México / EU	56.9
343	= 0.0	Grupo Adecco México / SUI	56.9
343	▲ 2.0	Grupo Financiero Aserta / MX	56.9
343	▲ 5.9	Infonavit / MX	56.9
343	▲ 5.9	Peugeot México / FRA	56.9
343	▲ 21.6	Telesites / MX	56.9

## RESULTADOS DEL GOBIERNO

TRECE DE LAS 19 EMPRESAS DEL GOBIERNO EN EL LISTADO TIENEN UN PUNTAJE POR ENCIMA DE 50.



RK 2020	CAMBIO EN PUNTAJE	EMPRESA / PAÍS	IC 500 2020 BASE 100
351	▲ 3.9	ArcelorMittal México / LUX	54.9
351	N	Grupo Ceres / MX	54.9
351	▲ 2.0	Monex SAB / MX	54.9
351	▼ -13.7	Nestlé México / SUI	54.9
351	▲ 3.9	Provident México / RU	54.9
351	▲ 2.0	Renault México / FRA	54.9
357	▲ 47.1	Banco Sabadell México / ESP	52.9
357	▼ -3.9	Lotería Nacional para la Asistencia Pública / MX	52.9
359	▼ -21.6	TV Azteca / MX	51.0
360	= 0.0	Fibra Terrafina / MX	49.0
360	▼ -2.0	Monex Casa de Bolsa / MX	49.0
362	= 0.0	Eli Lilly de México / EU	47.1
362	▼ -2.0	Huawei México / CHN	47.1
362	▲ 9.8	Sungwoo Hitech de México / COR	47.1
365	▲ 11.8	Diconsá / MX	45.1
365	▼ -2.0	Financiera Rural / MX	45.1
365	▲ 45.1	First Cash / EU	45.1
368	▲ 25.5	CIBanco / MX	43.1
368	▲ 37.3	Sistema de Transporte Colectivo / MX	43.1
370	▲ 7.8	CMR / MX	41.2
370	▼ -5.9	Liconsá / MX	41.2
372	▼ -7.8	GM Financiera de México / EU	39.2
372	▲ 3.9	Grupo Pinsa / MX	39.2
372	▼ -21.6	Pronósticos para la Asistencia Pública / MX	39.2
372	N	Universal Scientific Industrial de México / CHN	39.2
376	▼ -3.9	Industrias Martinrea de México / CAN	37.3
376	= 0.0	Mars México / EU	37.3
378	▲ 29.4	Caffenio / MX	35.3
378	= 0.0	Honda de México / JAP	35.3
378	▼ -2.0	Sociedad Hipotecaria Federal / MX	35.3
378	N	Teleperformance México / FRA	35.3
382	N	BUPA México / RU	33.3
382	▼ -25.5	Viakable / MX	33.3
384	▼ -13.7	Leggett & Platt de México / EU	29.4
385	= 0.0	Banco Ahorro Famsa / MX	27.5
385	▲ 21.6	Cetelem / FRA	27.5
385	▲ 15.7	Corp. Interamericana de Entretenimiento / MX	27.5
385	▲ 27.5	FibraHotel / MX	27.5
385	▼ -3.9	Suzuki Motor de México / JAP	27.5
390	▲ 5.9	Jose Cuervo / MX	23.5
391	▲ 2.0	Dish de México / MX/EU	21.6
391	▼ -2.0	Promotora Ambiental / MX	21.6
391	▲ 11.8	Vinte Inmobiliaria / MX	21.6
394	= 0.0	Empresas Cablevisión / MX	19.6
394	▲ 13.7	Yakult / JAP	19.6
396	▼ -2.0	InterCam Casa de Bolsa / MX	17.6
396	▼ -2.0	InterCam Grupo Financiero / MX	17.6
396	= 0.0	Toyota Financial Services México / JAP	17.6
399	▲ 15.7	Grupo Royal Holiday / MX	15.7
400	▼ -3.9	Coconal / MX	13.7



RK 2020	CAMBIO EN PUNTAJE	EMPRESA / PAÍS	IC 500 2020 BASE 100
401	▲ 5.9	Afirme Grupo Financiero / MX	11.8
402	N	FM Global de México / EU	9.8
402	▼ -21.6	SKF de México / SUE	9.8
402	N	Viva Aerobus / MX	9.8
405	N	Aguakan / MX	7.8
405	= 0.0	JK Ternel / IND	7.8
405	▼ -9.8	KIA Motors México / COR	7.8
405	▼ -3.9	Megacable Holdings / MX	7.8
405	▼ -2.0	Pilgrim's Pride México / EU	7.8
405	= 0.0	Pinfra / MX	7.8
405	▼ -5.9	Sky / MX/EU	7.8
412	N	Almidones Mexicanos - Tate & Lyle / RU	5.9
412	▼ -3.9	American Express Bank México / EU	5.9
412	▼ -3.9	AMResorts / EU	5.9
412	= 0.0	Autobuses IAMSA / MX	5.9
412	= 0.0	BanCoppel / MX	5.9
412	= 0.0	Bansí / MX	5.9
412	= 0.0	Best Day Travel / MX	5.9
412	= 0.0	Caja Popular Mexicana / MX	5.9
412	N	Carrier Enterprise México / EU	5.9
412	= 0.0	Casa Ley / MX	5.9
412	▲ 5.9	Circle K México / EU	5.9
412	= 0.0	Cooperativa La Cruz Azu / MX	5.9
412	= 0.0	Corporativo Fragua / MX	5.9
412	= 0.0	Corporativo GBM / MX	5.9
412	= 0.0	Crown Envases México / EU	5.9
412	▼ -5.9	Cultiba / MX	5.9
412	= 0.0	DeAcero / MX	5.9
412	= 0.0	Empeño Fácil / EU	5.9
412	= 0.0	Fábrica de Papel San Francisco / MX	5.9
412	= 0.0	Farmacias del Ahorro / MX	5.9
412	N	Fermaca / MX	5.9
412	= 0.0	Fibra Prologis / MX	5.9
412	= 0.0	Finamex Casa de Bolsa / MX	5.9
412	= 0.0	Financiera Independencia / MX	5.9
412	▲ 3.9	Ford Credit México / EU	5.9
412	= 0.0	GINGroup / MX	5.9
412	= 0.0	Grupo Accel / MX	5.9
412	= 0.0	Grupo Altex / MX	5.9
412	= 0.0	Grupo Ángeles Servicios de Salud / MX	5.9
412	= 0.0	Grupo Axo / MX	5.9
412	= 0.0	Grupo CEMZA / MX	5.9
412	▼ -3.9	Grupo Coppel / MX	5.9
412	= 0.0	Grupo Empresarial Ángeles / MX	5.9
412	= 0.0	Grupo Famsa / MX	5.9
412	= 0.0	Grupo Financiero Multiva / MX	5.9
412	= 0.0	Grupo Gayosso / MX	5.9
412	= 0.0	Grupo IAMSA / MX	5.9
412	= 0.0	Grupo IUSA / MX	5.9
412	= 0.0	Grupo La Moderna / MX	5.9

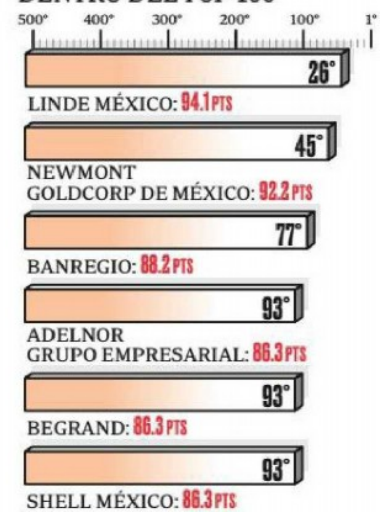
## CON 0 PUNTOS

EL NÚMERO DE EMPRESAS CON 0 PUNTOS, SIN PÁGINA PÚBLICA CON ALGÚN DATO SOBRE SU COMPROMISO ANTICORRUPCIÓN, AUMENTÓ DE SEIS A 14, CON RESPECTO A 2019.

- Alimentos**
  - ▶ CANEL'S
  - ▶ DULCES DE LA ROSA
  - ▶ GRUPO MINSA
- Automotriz y autopartes**
  - ▶ POSCO MÉXICO
  - ▶ GRUPO SURMAN
- Comercio autoservicio**
  - ▶ SUPER DEL NORTE
- Construcción**
  - ▶ GRUPO INDI
- Holding**
  - ▶ GRUPO AUTOFIN MÉXICO
  - ▶ GRUPO PREMIER
- Hotelería y turismo**
  - ▶ GRUPO PUEBLO BONITO
  - ▶ GRUPO REAL TURISMO
- Medios de comunicación**
  - ▶ IMAGEN MEDIOS
- Servicios financieros**
  - ▶ GRUPO FINANCIERO MIFEL
- Siderurgia y metalurgia**
  - ▶ GRUPO VILLACERO

## EMPRESAS NUEVAS

EN EL RANKING DENTRO DEL TOP 100



RK 2020	CAMBIO EN PUNTAJE	EMPRESA / PAÍS	IC 500 2020 BASE 100
412	= 0.0	Grupo Marítimo Industrial / MX	5.9
412	= 0.0	Grupo Multisistemas de Seguridad Industrial / MX	5.9
412	= 0.0	Grupo MVS / MX	5.9
412	▼ -7.8	Grupo Omnilife / MX	5.9
412	= 0.0	Grupo Senda / MX	5.9
412	= 0.0	Grupo Simec / MX	5.9
412	= 0.0	Grupo Traxión / MX	5.9
412	= 0.0	Grupo Vidanta / MX	5.9
412	= 0.0	Grupo Witt Automotriz / MX	5.9
412	▼ -51.0	H-E-B México / EU	5.9
412	= 0.0	Helvex / MX	5.9
412	= 0.0	IDEAL / MX	5.9
412	= 0.0	Industrias Bachoco / MX	5.9
412	= 0.0	Industrias CH / MX	5.9
412	= 0.0	Kaluz / MX	5.9
412	= 0.0	Katcon Global / MX	5.9
412	= 0.0	Malta Cleyton México / FRA	5.9
412	N	Marzam / MX	5.9
412	N	Molymex / CHL	5.9
412	= 0.0	NR Finance México / MX	5.9
412	= 0.0	Pascual Boeing / MX	5.9
412	= 0.0	Ruhrpumpen / MX	5.9
412	▼ -72.5	Seguros Argos / MX	5.9
412	▼ -3.9	Seguros Atlas / MX	5.9
412	= 0.0	Tiendas 3B / MX	5.9
412	N	Tiendas Neto / MX	5.9
412	= 0.0	Value Casa de Bolsa / MX	5.9
412	▼ -11.8	Vector Casa de Bolsa / MX	5.9
479	▼ -64.7	Alpura / MX	3.9
479	▼ -9.8	Seguros Afirme / MX	3.9
481	▼ -5.9	Grupo Jumex / MX	2.0
481	▼ -3.9	Hyundai Motor de México / COR	2.0
481	▼ -13.7	INTERprotección / MX	2.0
481	▼ -3.9	Totalplay / MX	2.0
481	▼ -11.8	Toyota Motor Sales de México / JAP	2.0
486	▼ -5.9	Canel's / MX	-
486	▼ -5.9	Dulces de la Rosa / MX	-
486	▼ -5.9	Grupo Autofin México / MX	-
486	▼ -5.9	Grupo Financiero Mifel / MX	-
486	▼ -5.9	Grupo Imagen Medios de Comunicación / MX	-
486	▼ -23.5	Grupo Indi / MX	-
486	▼ -7.8	Grupo Minsa / MX	-
486	▼ -5.9	Grupo Premier / MX	-
486	▼ -5.9	Grupo Pueblo Bonito / MX	-
486	▼ -5.9	Grupo Real Turismo / MX	-
486	N	Grupo Surman / MX	-
486	▼ -11.8	Grupo Villacero / MX	-
486	= 0.0	Posco México / COR	-
486	▼ -9.8	Super del Norte / MX	-
NA	NA	Grupo BAL / MX	NA

FUENTE: EXPANSIÓN. MEXICANOS CONTRA LA CORRUPCIÓN Y LA IMPUNIDAD. Y TRANSPARENCIA MEXICANA.

## INCREMENTOS Y BAJAS

EN VARIABLES REVISADAS EN EL IC500 2020



**61%** DE LAS EMPRESAS NO CUENTA CON UNA NORMATIVIDAD PÚBLICA CONTRA EL FRAUDE INTERNO.

## METODOLOGÍA

Este estudio se basa en la revisión de información pública, principalmente de los sitios de internet de cada empresa que forma parte de "Las 500 empresas más importantes de México".

Los elementos de evaluación son: 1) existencia de una página web, 2) existencia de una página web con contenido en español, y 3) existencia de una página web para México. Para procesar la información se diseñó un cuestionario basado en el componente de publicidad de las políticas anticorrupción del estudio Transparencia de la Información Corporativa (TRAC, por sus siglas en inglés) de Transparencia Internacional.

Las 28 preguntas utilizadas para la evaluación se agrupan en cuatro ejes: (1) Publicidad de los elementos de una política anticorrupción integral; (2) Alcance y socialización de la política anticorrupción; (3) Sistema de monitoreo, denuncia y sanciones; y (4) Accesibilidad de la información. La mayoría de los reactivos fueron calificados de manera binaria (0 o 1), aunque en algunos casos se admitieron respuestas parciales o subóptimas. Los valores obtenidos por las empresas en cada variable se sumaron de manera lineal, sin ninguna ponderación adicional. El puntaje máximo para una empresa es 25.5 puntos y el valor obtenido fue normalizado para expresarse en una escala de 0 a 100, donde 25.5=100.

NOTA: 500 Frente a la Corrupción: Integridad Corporativa (IC500) no es un índice sobre la corrupción en las empresas. Es una evaluación de los compromisos públicos de las empresas más importantes del país en favor de las políticas de integridad, NO de su cumplimiento.

Para más información visitar:  
[www.integridadcorporativa500.mx](http://www.integridadcorporativa500.mx)