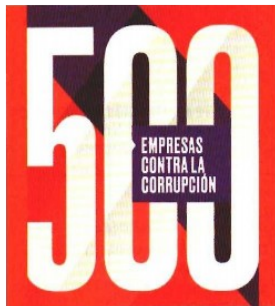
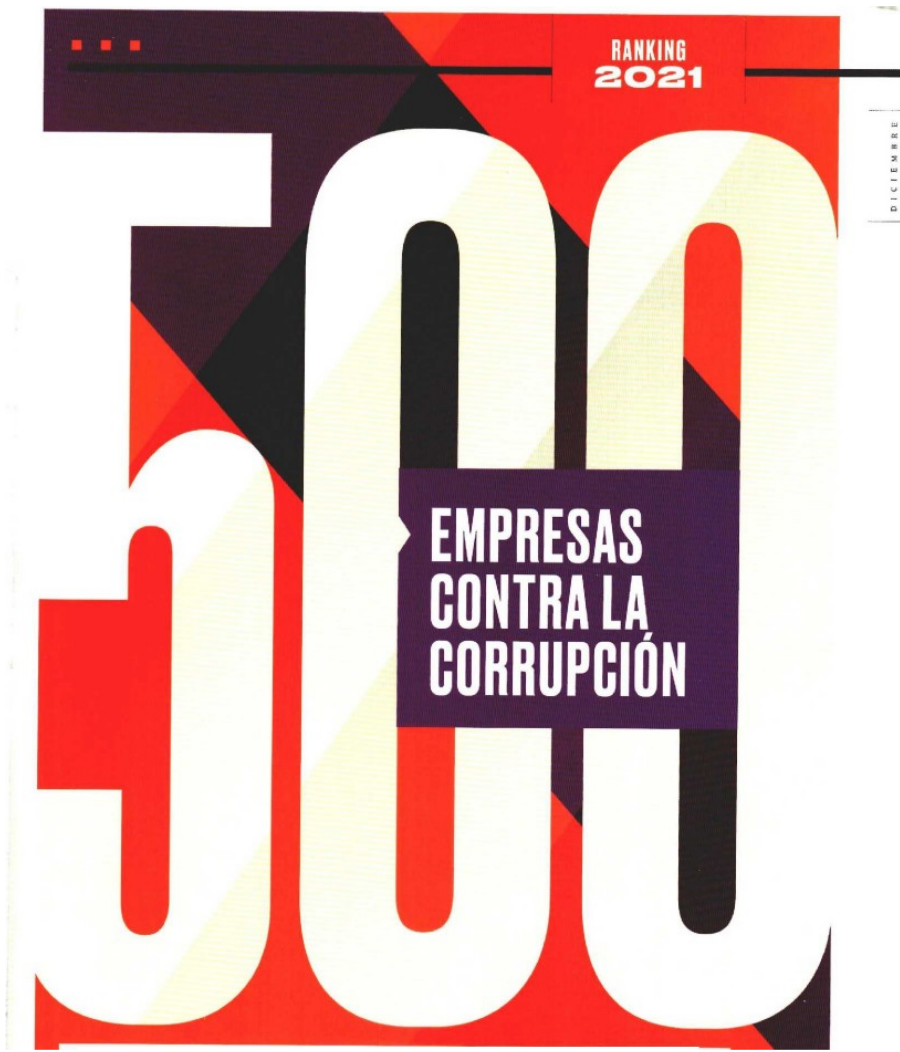


Fecha 29.11.2021	Sección Revista	Página 3-97-102
---------------------	--------------------	--------------------



RANKING IC500
LAS MÁS TRANSPARENTES
 El ranking que evalúa y reconoce a las firmas que trabajan para cuidar y fortalecer su integridad corporativa.



Once de las 22 firmas que obtuvieron el máximo puntaje en el ranking que evalúa y reconoce la integridad de la élite empresarial del país son mexicanas.

UN PROYECTO CONJUNTO DE EXPANSIÓN, MEXICANOS CONTRA LA CORRUPCIÓN Y LA IMPUNIDAD Y TRANSPARENCIA MEXICANA

Continúa en siguiente hoja



Página 1 de 11
 \$ 1433565.00
 Tam: 4551 cm2

EL RANKING

NA: No aplica o sin evaluación en 2020.

POS. 2021	EMPRESA / PAÍS	SECTOR	IC 500 2021 BASE 100	CAMBIO EN PUNTAJE
1	AXA Seguros / FRA	Seguros y fianzas	100.0	5.9 ▲
1	Citibanamex Afore / EU	Afore	100.0	3.9 ▲
1	Citibanamex Casa de Bolsa / EU	Servicios financieros	100.0	3.9 ▲
1	Citibanamex Seguros / EU	Seguros y fianzas	100.0	3.9 ▲
1	El Puerto de Liverpool / MX	Comercio departamental	100.0	5.9 ▲
1	Fresnillo PLC / MX	Minería	100.0	2.0 ▲
1	GAP (Grupo Aeroportuario del Pacífico) / MX	Servicios aeroportuarios	100.0	7.8 ▲
1	GNP / MX	Seguros y fianzas	100.0	5.9 ▲
1	Grupo Financiero BBVA Bancomer / ESP	Servicios financieros	100.0	2.0 ▲
1	Grupo Financiero Citibanamex / EU	Servicios financieros	100.0	3.9 ▲
1	Grupo Financiero Scotiabank Inverlat / CAN	Servicios financieros	100.0	9.8 ▲
1	Grupo Palacio de Hierro / MX	Comercio departamental	100.0	2.0 ▲
1	Grupo Proeza / MX	Holding	100.0	NA
1	Grupo Profuturo / MX	Servicios financieros	100.0	3.9 ▲
1	Industrias Peñoles / MX	Minería	100.0	5.9 ▲
1	Pensiones BBVA Bancomer / ESP	Seguros y fianzas	100.0	2.0 ▲
1	PepsiCo Alimentos México / EU	Alimentos y bebidas	100.0	15.7 ▲
1	Profuturo Afores / MX	Afore	100.0	3.9 ▲
1	Profuturo Pensiones / MX	Seguros y fianzas	100.0	3.9 ▲
1	Scotia Inverlat Casa de Bolsa / CAN	Servicios financieros	100.0	9.8 ▲
1	Seguros BBVA Bancomer / ESP	Seguros y fianzas	100.0	2.0 ▲
1	Totalplay / MX	Telecomunicaciones	100.0	98.0 ▲
23	Alsea / MX	Restaurantes	98.0	2.0 ▲
23	Bayer de México / ALI	Servicios de salud	98.0	0.0 =
23	Braskem Idesa / MX: BRA	Química y petroquímica	98.0	19.6 ▲
23	FEMSA Combustibles / MX	Petróleo y gas	98.0	5.9 ▲
23	FEMSA Comercio (Oxxo) / MX	Comercio autoservicio	98.0	5.9 ▲
23	FEMSA División Salud / MX	Comercio de medicamentos	98.0	5.9 ▲
23	Electronics Manufacturing México / SING	Electrónica	98.0	5.9 ▲
23	Genera / MX	Servicios financieros	98.0	0.0 =
23	Grupo Bimbo / MX	Alimentos y bebidas	98.0	0.0 =
23	Holcim México / FRA/SUI	Cemento	98.0	0.0 =
23	Red de Carreteras de Occidente / MX	Servicios públicos	98.0	29.4 ▲
23	Ryder de México / EU	Logística y transporte	98.0	0.0 =
23	Schneider Electric México / FRA	Equipo eléctrico	98.0	11.8 ▲
23	Seguros Monterrey New York Life / EU	Seguros y fianzas	98.0	27.5 ▲
37	Afore Sura / COL	Afore	96.1	3.9 ▲
37	Aleática / AUS	Infraestructura	96.1	-2.0 ▼
37	Arcos Dorados México / ARG	Restaurantes	96.1	9.8 ▲
37	BanCoppel / MX	Servicios financieros	96.1	90.2 ▲
37	Casa de Bolsa Banorte Ixe / MX	Servicios financieros	96.1	15.7 ▲
37	Concesionaria Mexiquense / AUS	Servicios públicos	96.1	0.0 =
37	Crédito Real / MX	Servicios financieros	96.1	9.8 ▲
37	Danone de México / FRA	Alimentos y bebidas	96.1	7.8 ▲
37	Emerson Electric de México / EU	Electrónica	96.1	37.3 ▲
37	Farmacéuticos Maypo / MX	Química farmacéutica	96.1	2.0 ▲
37	Grupo Comercial Chedraui / MX	Comercio autoservicio	96.1	0.0 =
37	Grupo Coppel / MX	Comercio departamental	96.1	90.2 ▲
37	Grupo Financiero Ve por Más / MX	Servicios financieros	96.1	9.8 ▲
37	Grupo GIA / MX	Infraestructura	96.1	3.9 ▲

Continúa en siguiente hoja

Página 2 de 11

INTEGRIDAD CORPORATIVA 500 (IC500)

La esencia del IC500. El índice de Integridad Corporativa 500 (IC500) es el primer diagnóstico y evaluación de la existencia, contenido y publicidad de las políticas de integridad de las 500 empresas más importantes de México. Califica la existencia de códigos de ética y manifestaciones de los compromisos anticorrupción de las empresas. El puntaje se basa en la transparencia, publicidad, precisión y alcance de las mismas como parte de un compromiso en contra de la corrupción.

EL IC500

no revela si una empresa es o ha sido más o menos proclive a la corrupción ni es garantía de que no viole sus propios códigos de conducta.

El IC500 no revisa ni califica la implementación o el cumplimiento de las políticas de integridad, sino su publicidad y, a partir de ello, califica si esas políticas son adecuadas a partir de criterios utilizados por Transparencia Internacional. Por lo tanto, no es un índice sobre el nivel de corrupción al interior de las empresas ni otorga certificación alguna en materia de integridad.

POS. 2021	EMPRESA / PAÍS	SECTOR	IC 500 2021 BASE 100	CAMBIO EN PUNTAJE
37	Grupo Modelo / BH	Bebidas alcohólicas y tabaco	96.1	0.0 =
37	Grupo Pueblo Bonito / MX	Hotelería y turismo	96.1	96.1 ▲
37	HSBC Seguros / RU	Seguros y fianzas	96.1	3.9 ▲
37	Iberdrola México / ESP	Energía	96.1	19.6 ▲
37	Johnson Controls México / EU	Automotriz y autopartes	96.1	7.8 ▲
37	Seguros Banorte / MX	Seguros y fianzas	96.1	5.9 ▲
37	Seguros Sura / COL	Seguros y fianzas	96.1	2.0 ▲
37	Seguros Ve por Más / MX	Seguros y fianzas	96.1	9.8 ▲
37	Ternium México / LUX	Siderurgia y metalurgia	96.1	7.8 ▲
37	Vista Oil & Gas / MX	Petróleo y gas	96.1	9.8 ▲
61	Arca Continental / MX	Alimentos y bebidas	94.1	2.0 ▲
61	AT&T México / EU	Telecomunicaciones	94.1	2.0 ▲
61	Banco Azteca / MX	Servicios financieros	94.1	0.0 =
61	Brembo México / ITA	Automotriz y autopartes	94.1	13.7 ▲
61	Cemex / MX	Cemento	94.1	2.0 ▲
61	Coca-Cola FEMSA / MX	Alimentos y bebidas	94.1	0.0 =
61	Ferrero de México / L.A	Dulces y confitería	94.1	17.6 ▲
61	General Motors de México / EU	Armadora	94.1	0.0 =
61	Grupo Aeroméxico / MX	Aerolíneas	94.1	5.9 ▲
61	Grupo Desc / MX	Holding	94.1	13.7 ▲
61	Grupo Elektra / MX	Holding	94.1	0.0 =
61	Grupo Financiero HSBC / RU	Servicios financieros	94.1	2.0 ▲
61	Grupo Salinas / MX	Holding	94.1	0.0 =
61	J.P. Morgan Grupo Financiero / EU	Servicios financieros	94.1	2.0 ▲
61	Laureate México / EU	Servicios educativos	94.1	7.8 ▲
61	MetLife México / EU	Seguros y fianzas	94.1	0.0 =
61	Newmont Goldcorp de México / EU	Minería	94.1	2.0 ▲
61	Novartis / SU	Química farmacéutica	94.1	0.0 =
61	Office Depot de México / MX/EU	Comercio especializado	94.1	0.0 =
61	Pan American Silver Corp / CAN	Minería	94.1	2.0 ▲
61	Peña Verde / MX	Seguros y fianzas	94.1	3.9 ▲
61	Reaseguradora Patria / MX	Seguros y fianzas	94.1	3.9 ▲
61	Restaurantes Tols / MX	Restaurantes	94.1	0.0 =
61	Sam's Club / EU	Comercio autoservicio	94.1	0.0 =
61	Shell México / HO/ RU	Petróleo y gas	94.1	7.8 ▲
61	Stanley Black & Decker México / EU	Materiales y herramientas	94.1	17.6 ▲
61	Techint Ingeniería y Construcción / ITA/ARG	Infraestructura	94.1	9.8 ▲
61	Tiendas Elektra / MX	Comercio departamental	94.1	0.0 =
61	Volkswagen Leasing / ALE	Servicios financieros	94.1	7.8 ▲
90	Absormex CMPC Tissue / CHL	Productos de consumo	92.2	3.9 ▲
90	Avient de México / EU	Química y petroquímica	92.2	NA
90	Avon Cosmetics México / EU	Productos de consumo	92.2	0.0 =
90	Banregio / MX	Servicios financieros	92.2	3.9 ▲
90	Bio PAPPÉL / MX	Papel y cartón	92.2	5.9 ▲
90	Daimler México / ALE	Armadora	92.2	0.0 =
90	FEMSA / MX	Holding	92.2	0.0 =
90	Fibra Danhos / MX	Servicios inmobiliarios	92.2	2.0 ▲
90	Fibra Uno / MX	Servicios inmobiliarios	92.2	29.4 ▲
90	Grupo Celanese / EU	Química y petroquímica	92.2	2.0 ▲
90	Grupo Peñañel / EU	Alimentos y bebidas	92.2	2.0 ▲

GRÁFICOS: OLDEMAR GONZÁLEZ

Continúa en siguiente hoja

Página 3 de 11



22

empresas lograron todos los puntos posibles, destacando las de servicios financieros, seguros y fianzas.



11

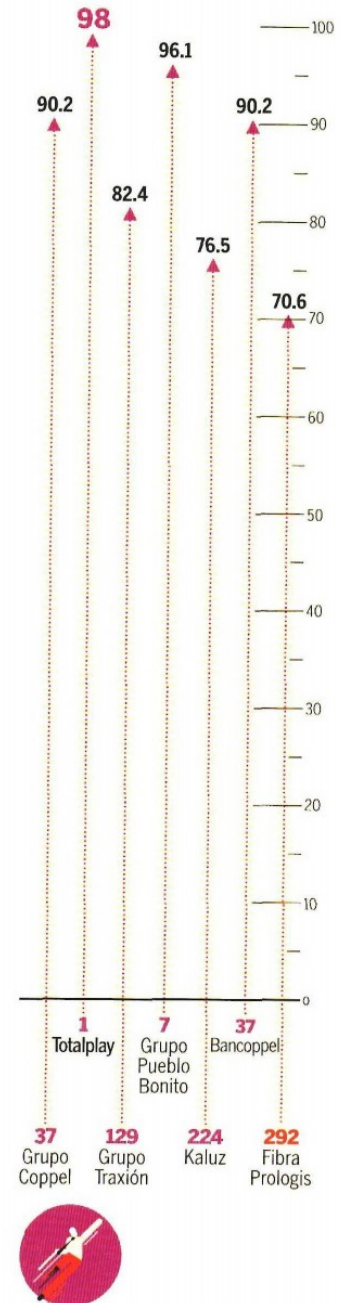
compañías mexicanas lograron todos los puntos posibles.



31

empresas mexicanas se encuentran en el Top 50 del listado, seguido por EU, con nueve compañías.

POS. 2021	EMPRESA / PAÍS	SECTOR	IC 500 2021 BASE 100	CAMBIO EN PUNTAJE
90	Kenworth Mexicana / EU	Armadora	92.2	27.5 ▲
90	Naturgy México / ESP	Energía	92.2	2.0 ▲
90	Philip Morris México / EU	Bebidas alcohólicas y tabaco	92.2	2.0 ▲
90	RLH Properties / MX	Hotelería y turismo	92.2	13.7 ▲
90	Robert Bosch México / ALE	Tecnología diversificada	92.2	11.8 ▲
90	Roche México / SUI	Química farmacéutica	92.2	7.8 ▲
90	Telefónica México / ESP	Telecomunicaciones	92.2	0.0 =
108	3M México / EU	Tecnología diversificada	90.2	2.0 ▲
108	ABB México / SUI/SUE	Tecnología diversificada	90.2	5.9 ▲
108	Bank of America México / EU	Servicios financieros	90.2	3.9 ▲
108	Bolsa Mexicana de Valores / MX	Servicios financieros	90.2	2.0 ▲
108	Bridgestone México / JAP	Automotriz y autopartes	90.2	13.7 ▲
108	Gruma / MX	Alimentos y bebidas	90.2	11.8 ▲
108	Grupo Lala / MX	Alimentos y bebidas	90.2	0.0 =
108	Grupo Posadas / MX	Hotelería y turismo	90.2	9.8 ▲
108	Jabil Circuit de México / EU	Electrónica	90.2	3.9 ▲
108	Magna International México / CAN	Automotriz y autopartes	90.2	5.9 ▲
108	Mota-Engil México / PT	Infraestructura	90.2	5.9 ▲
108	Pensiones Banorte / MX	Seguros y fianzas	90.2	3.9 ▲
108	PPG Camex / EU	Química y petroquímica	90.2	2.0 ▲
108	Sandvik Mexicana / SUI	Materiales y herramientas	90.2	2.0 ▲
108	Seguros Azteca / MX	Seguros y fianzas	90.2	5.9 ▲
108	Servicio Panamericano de Protección / EU	Servicios de seguridad	90.2	7.8 ▲
108	Stellantis México / HOL	Armadora	90.2	NA
108	Unilever de México / RU/HOL	Productos de consumo	90.2	3.9 ▲
108	Union Pacific de México / EU	Logística y transporte	90.2	7.8 ▲
108	Veolia México / FRA	Servicios públicos	90.2	3.9 ▲
108	Zurich Compañía de Seguros / SUI	Seguros y fianzas	90.2	13.7 ▲
129	Banobras / MX	Servicios financieros	88.2	11.8 ▲
129	Be Grand / MX	Inmobiliario	88.2	2.0 ▲
129	Christus Muguerza / MX	Servicios de salud	88.2	0.0 =
129	Conagra Brands / EU	Alimentos y bebidas	88.2	NA
129	Conservas La Costeña / MX	Alimentos y bebidas	88.2	19.6 ▲
129	Corporación Inmobiliaria Vesta / MX	Inmobiliario	88.2	NA
129	Corpovael Inmobiliaria / MX	Inmobiliario	88.2	7.8 ▲
129	Elementia / MX	Cemento	88.2	11.8 ▲
129	GE México / EU	Tecnología diversificada	88.2	5.9 ▲
129	Global Hitss / MX	Computación y servicios	88.2	2.0 ▲
129	Grupo Aldesa / ESP	Construcción	88.2	NA
129	Grupo Cementos de Chihuahua / MX	Cemento	88.2	5.9 ▲
129	Grupo Financiero BASE / MX	Servicios financieros	88.2	2.0 ▲
129	Grupo Gigante / MX	Holding	88.2	-5.9 ▼
129	Grupo Traxión / MX	Logística y transporte	88.2	82.4 ▲
129	Hershey's México / EU	Dulces y confitería	88.2	5.9 ▲
129	Inversora Bursátil Casa de Bolsa / MX	Servicios financieros	88.2	3.9 ▲
129	Kimberly-Clark de México / MX/EU	Productos de consumo	88.2	2.0 ▲
129	Manpower / EU	Recursos humanos	88.2	2.0 ▲
129	Médica Sur / MX	Servicios de salud	88.2	7.8 ▲
129	Meliá Hotels International / ESP	Hotelería y turismo	88.2	7.8 ▲
129	Plexus Electrónica / EU	Electrónica	88.2	0.0 =



MAYORES SUBIDAS EN PUNTAJE VS RESULTADOS 2020

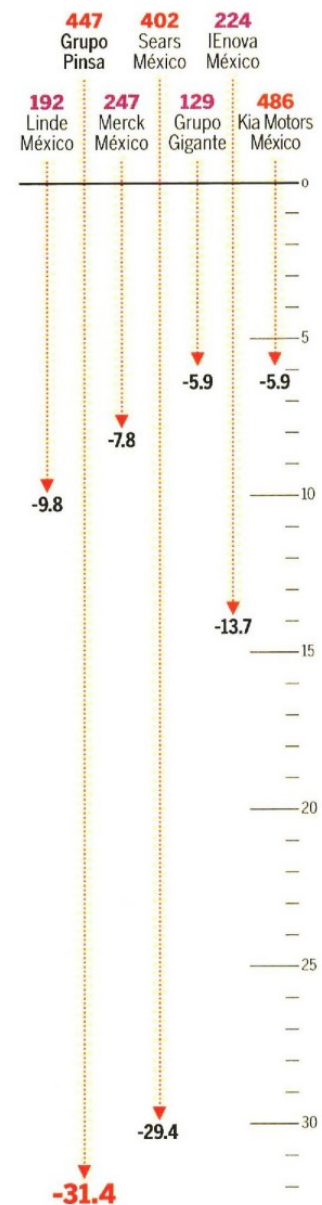
Continúa en siguiente hoja

Página 4 de 11

POS. 2021	EMPRESA / PAÍS	SECTOR	IC 500 2021 BASE 100	CAMBIO EN PUNTAJE
129	Rassini / MX	Automotriz y autopartes	88.2	3.9 ▲
129	Sacyr México / ESP	Infraestructura	88.2	13.7 ▲
129	Sigma Alimentos / MX	Alimentos y bebidas	88.2	15.7 ▲
129	Sofftek / MX	Computación y servicios	88.2	0.0 =
129	Superior Industrias de México / EU	Automotriz y autopartes	88.2	3.9 ▲
129	Volkswagen de México / ALE	Automotriz	88.2	5.9 ▲
129	Walmart de México / EU	Comercio autoservicio	88.2	0.0 =
129	Zoetis México / EU	Química farmacéutica	88.2	NA
159	Adelhor Grupo Empresarial / MX	Agroindustria	86.3	0.0 =
159	AES México / EU	Energía	86.3	3.9 ▲
159	Agnico Eagle México / CAN	Minería	86.3	0.0 =
159	ATG Seguros México / EU	Seguros y fianzas	86.3	9.8 ▲
159	América Móvil / MX	Telecomunicaciones	86.3	0.0 =
159	American Axle Manufacturing de México / EU	Automotriz y autopartes	86.3	7.8 ▲
159	ASUR (Grupo Aeroportuario de Sureste) / MX	Servicios aeroportuarios	86.3	0.0 =
159	Banco del Bajío / MX	Servicios financieros	86.3	2.0 ▲
159	Bancomext / MX	Servicios financieros	86.3	7.8 ▲
159	British American Tobacco México / RU	Bebidas alcohólicas y tabaco	86.3	2.0 ▲
159	Chubb Seguros México / EU	Seguros y fianzas	86.3	5.9 ▲
159	Consorcio ARA / MX	Inmobiliario	86.3	21.6 ▲
159	Continental México / ALE	Automotriz y autopartes	86.3	19.6 ▲
159	Cooper Standard Automotive de Mexico / EU	Automotriz y autopartes	86.3	5.9 ▲
159	Essity México / SUE	Productos de consumo	86.3	17.6 ▲
159	Grupo Cuprum / MX	Siderurgia y metalurgia	86.3	3.9 ▲
159	Grupo Financiero Inbursa / MX	Servicios financieros	86.3	2.0 ▲
159	Grupo Financiero Santander México / ESP	Servicios financieros	86.3	0.0 =
159	Grupo Herdez / MX	Alimentos y bebidas	86.3	2.0 ▲
159	Grupo Industrial Saltillo / MX	Holding	86.3	5.9 ▲
159	Herbalife Internacional de México / EU	Productos de consumo	86.3	2.0 ▲
159	Iké Asistencia / MX	Seguros y fianzas	86.3	NA
159	Inmuebles Carso / MX	Inmobiliario	86.3	7.8 ▲
159	Kellogg Company México / EU	Alimentos y bebidas	86.3	3.9 ▲
159	OMA (Grupo Aeroportuario del Centro Norte) / MX	Servicios aeroportuarios	86.3	5.9 ▲
159	Ontex México-PL Mabe / BEL	Productos de consumo	86.3	7.8 ▲
159	Pfizer México / EU	Química farmacéutica	86.3	3.9 ▲
159	Playa Hotels & Resorts México / HOL	Hoteles y turismo	86.3	11.8 ▲
159	Sanofi México / FRA	Química farmacéutica	86.3	0.0 =
159	Tenneco México / EU	Automotriz y autopartes	86.3	3.9 ▲
159	The Chemours Company Mexicana / EU	Química y petroquímica	86.3	7.8 ▲
159	Valeo México / FRA	Automotriz y autopartes	86.3	5.9 ▲
159	Wabtec de México / EU	Automotriz y autopartes	86.3	9.8 ▲
192	Acciona México / ESP	Infraestructura	84.3	7.8 ▲
192	Americas Mining Corporation / MX	Minería	84.3	5.9 ▲
192	Assa Abloy México / SUE	Materiales y herramientas	84.3	3.9 ▲
192	AstraZeneca / RU	Química farmacéutica	84.3	3.9 ▲
192	Autotransportes de Carga Tresguerras / MX	Logística y transporte	84.3	5.9 ▲
192	Axalta Coating Systems México / EU	Química y petroquímica	84.3	9.8 ▲
192	Bausch Health Mexico / CAN	Química farmacéutica	84.3	0.0 =
192	Boehringer Ingelheim México / ALE	Química farmacéutica	84.3	11.8 ▲
192	CHEP México / AUS	Logística y transporte	84.3	3.9 ▲



MAYORES CAÍDAS EN PUNTAJE VS RESULTADOS 2020



Continúa en siguiente hoja

Página 5 de 11

POS. 2021	EMPRESA / PAÍS	SECTOR	IC 500 2021 BASE 100	CAMBIO EN PUNTAJE
192	Codere México / ESP	Juegos y sorteos	84.3	2.0 ▲
192	Coeur Mining Mexicana / EU	Minería	84.3	7.8 ▲
192	Comisión Federal de Electricidad / MX	Energía	84.3	0.0 =
192	CompuSoluciones / MX	Computación y servicios	84.3	19.6 ▲
192	Diageo / RU	Bebidas alcohólicas y tabaco	84.3	0.0 =
192	Dow Química Mexicana / EU	Química y petroquímica	84.3	3.9 ▲
192	Exportadora de Sal / MX	Química y petroquímica	84.3	NA
192	Grupo Collado / MX	Siderurgia y metalurgia	84.3	13.7 ▲
192	Grupo GP / MX	Construcción	84.3	17.6 ▲
192	Grupo México División Transportes / MX	Logística y transporte	84.3	0.0 =
192	Heineken México / HOL	Bebidas alcohólicas y tabaco	84.3	2.0 ▲
192	Linde México / RU	Química y petroquímica	84.3	-9.8 ▼
192	Nemak / MX	Automotriz y autopartes	84.3	13.7 ▲
192	Nexteer Automotive México / EU	Automotriz y autopartes	84.3	5.9 ▲
192	Petróleos Mexicanos / MX	Petróleo y gas	84.3	2.0 ▲
192	RHI Magnesita de México / AUT	Química y petroquímica	84.3	5.9 ▲
192	Rotoplas / MX	Materiales y herramientas	84.3	13.7 ▲
192	Seguros Inbursa / MX	Seguros y fianzas	84.3	0.0 =
192	Siemens México / ALE	Tecnología diversificada	84.3	9.8 ▲
192	Smurfit Kappa México / IRL	Papel y cartón	84.3	17.6 ▲
192	Unifin Financiera / MX	Servicios financieros	84.3	0.0 =
192	Vitro / MX	Vidrio y envases	84.3	11.8 ▲
192	Zurich Santander Seguros México / SUI/ESP	Seguros y fianzas	84.3	7.8 ▲
224	American Tower México / EU	Telecomunicaciones	82.4	3.9 ▲
224	Argonaut Gold / EU	Minería	82.4	3.9 ▲
224	Birmex / MX	Servicios de salud	82.4	NA
224	Cinépolis / MX	Entretenimiento	82.4	-2.0 ▼
224	Enel México / ITA	Energía	82.4	2.0 ▲
224	FCA Financial / MX	Servicios financieros	82.4	3.9 ▲
224	Fibra Macquarie México / MX	Servicios inmobiliarios	82.4	15.7 ▲
224	Genomma Lab Internacional / MX	Química farmacéutica	82.4	2.0 ▲
224	Grupo Carso / MX	Holding	82.4	11.8 ▲
224	Grupo Financiero Banorte / MX	Servicios financieros	82.4	2.0 ▲
224	Grupo Gicsa / MX	Inmobiliario	82.4	5.9 ▲
224	Grupo Inditex México / ESP	Comercio departamental	82.4	0.0 =
224	Howmet Aerospace México / EU	Aeroespacial	82.4	NA
224	IEnova México / EU	Energía	82.4	-13.7 ▼
224	Kaluz / MX	Holding	82.4	76.5 ▲
224	Mabe / MX	Electrónica de consumo	82.4	-3.9 ▼
224	Mazda Motor de México / JAP	Armadora	82.4	17.6 ▲
224	México Proyectos y Desarrollos / MX	Infraestructura	82.4	5.9 ▲
224	Minera Frisco / MX	Minería	82.4	0.0 =
224	P&G México / EU	Productos de consumo	82.4	0.0 =
224	Qualtia Alimentos / MX	Alimentos y bebidas	82.4	17.6 ▲
224	Sanmina-SCI de México / EU	Electrónica	82.4	21.6 ▲
224	TPI Composites México / EU	Tecnología diversificada	82.4	9.8 ▲
247	Afore XXI Banorte / MX	Afore	80.4	0.0 =
247	ArcelorMittal México / LUX	Siderurgia y metalurgia	80.4	25.5 ▲
247	BMW de México / ALE	Armadora	80.4	3.9 ▲
247	Bonatti México / ITA	Petróleo y gas	80.4	5.9 ▲



EMPRESAS CON MAYOR MEJORA EN POSICIÓN VS RESULTADOS 2020

Número de posiciones escaladas



Continúa en siguiente hoja

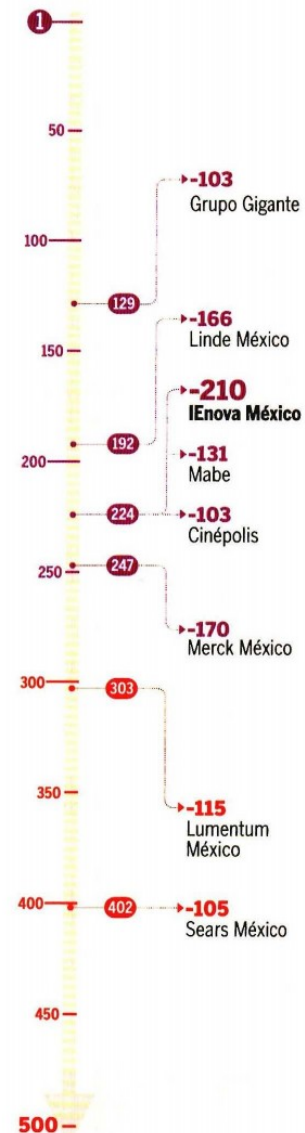
Página 6 de 11

POS. 2021	EMPRESA / PAÍS	SECTOR	IC 500 2021 BASE 100	CAMBIO EN PUNTAJE
247	CCL Industries / CAN	Productos de consumo	80.4	NA
247	Compañía Minera Autlán / MX	Siderurgia y metalurgia	80.4	2.0 ▲
247	Corporación First Majestic / CAN	Minería	80.4	11.8 ▲
247	Grupo Condumex / MX	Equipo eléctrico	80.4	9.8 ▲
247	Grupo México / MX	Holding	80.4	0.0 =
247	Hydro Aluminium México / NOR	Siderurgia y metalurgia	80.4	2.0 ▲
247	Ingredion México / EU	Agroindustria	80.4	5.9 ▲
247	Invex Grupo Financiero / MX	Servicios financieros	80.4	5.9 ▲
247	Johnson & Johnson México / EU	Productos de consumo	80.4	9.8 ▲
247	Kentucky Fried Chicken / EU	Restaurantes	80.4	NA
247	L'Oréal México / FRA	Productos de consumo	80.4	7.8 ▲
247	Merck México / ALE	Química farmacéutica	80.4	-7.8 ▼
247	Nissan Mexicana / JAP	Armadora	80.4	3.9 ▲
247	Orbia Advance Corporation / MX	Holding	80.4	5.9 ▲
247	Penske México / EU	Logística y transporte	80.4	3.9 ▲
247	Peugeot México / FRA	Armadora	80.4	23.5 ▲
247	SAP México / ALE	Computación y servicios	80.4	5.9 ▲
247	Televisa Contenidos / MX	Medios de comunicación	80.4	5.9 ▲
247	Televisa Telecomunicaciones / MX	Telecomunicaciones	80.4	5.9 ▲
247	The Home Depot México / EU	Comercio especializado	80.4	5.9 ▲
247	Tupperware Brands México / EU	Comercio especializado	80.4	13.7 ▲
272	A.P. Moeller Maersk / DK	Logística y transporte	78.4	NA
272	Adient México / IRL	Automotriz y autopartes	78.4	0.0 =
272	Alamos Gold / CAN	Minería	78.4	3.9 ▲
272	Altos Hornos de México / MX	Siderurgia y metalurgia	78.4	7.8 ▲
272	Archer Daniels Midland México (ADM) / EU	Agroindustria	78.4	NA
272	Banco Sabadell México / ESP	Servicios financieros	78.4	25.5 ▲
272	Borgwarner México / EU	Automotriz y autopartes	78.4	0.0 =
272	Capstone México Mining Corp. / CAN	Minería	78.4	NA
272	Corporación Moctezuma / ITA/ESP	Cemento	78.4	0.0 =
272	Fonacot / MX	Servicios financieros	78.4	7.8 ▲
272	Fortuna Silver Mines México / CAN	Minería	78.4	15.7 ▲
272	Gestamp Holding México / ESP	Automotriz y autopartes	78.4	0.0 =
272	GlaxoSmithKline / RU	Química farmacéutica	78.4	NA
272	Goldman Sachs Casa de Bolsa / EU	Servicios financieros	78.4	0.0 =
272	Grupo Bafar / MX	Alimentos y bebidas	78.4	15.7 ▲
272	Henkel Mexicana / ALE	Productos de consumo	78.4	2.0 ▲
272	Quálitás Controladora / MX	Seguros y fianzas	78.4	19.6 ▲
272	Renault México / FRA	Armadora	78.4	23.5 ▲
272	Solvay México / BEL	Química y petroquímica	78.4	5.9 ▲
272	TC Energy México / CAN	Energía	78.4	7.8 ▲
292	Arcosa México / EU	Infraestructura	76.5	NA
292	Brown-Forman Tequila México / EU	Bebidas alcohólicas y tabaco	76.5	13.7 ▲
292	Fibra Educa / MX	Servicios inmobiliarios	76.5	NA
292	Fibra Prologis / MX	Servicios inmobiliarios	76.5	70.6 ▲
292	Fovissste / MX	Servicios financieros	76.5	7.8 ▲
292	Kansas City Southern de México / EU	Logística y transporte	76.5	2.0 ▲
292	Lear Corporation México / EU	Automotriz y autopartes	76.5	2.0 ▲
292	Lyondellbasell México / EU/RU	Química y petroquímica	76.5	2.0 ▲
292	Monex Casa de Bolsa / MX	Servicios financieros	76.5	27.5 ▲



EMPRESAS CON MAYOR CAÍDA EN POSICIÓN VS RESULTADOS 2020

Posiciones descendidas



Continúa en siguiente hoja

POS. 2021	EMPRESA / PAÍS	SECTOR	IC 500 2021 BASE 100	CAMBIO EN PUNTAJE
292	Plastic Omnium México / FRA	Automotriz y autopartes	76.5	2.0 ▲
292	RUBA Inmobiliaria / MX	Inmobiliario	76.5	13.7 ▲
303	Alpek / MX	Química y petroquímica	74.5	0.0 =
303	Axtel / MX	Telecomunicaciones	74.5	0.0 =
303	Banjército / MX	Servicios financieros	74.5	5.9 ▲
303	Cicsa / MX	Construcción	74.5	3.9 ▲
303	Cummins México / EU	Automotriz y autopartes	74.5	0.0 =
303	Dana de México Corporación / EU	Armadora	74.5	3.9 ▲
303	Farmacías Benavides / EU	Comercio de medicamentos	74.5	7.8 ▲
303	Aeropuerto Internacional de la CDMX / MX	Servicios aeroportuarios	74.5	NA
303	Grupo Caliente / MX	Juegos y sorteos	74.5	NA
303	Grupo Televisa / MX	Holding	74.5	0.0 =
303	Javer / MX	Inmobiliario	74.5	3.9 ▲
303	La Comer / MX	Comercio autoservicio	74.5	3.9 ▲
303	Lumentum México / EU	Computación y servicios	74.5	-3.9 ▼
303	Nafin / MX	Servicios financieros	74.5	11.8 ▲
303	Navistar Internacional / EU	Armadora	74.5	2.0 ▲
303	Stabilus México / LUX	Automotriz y autopartes	74.5	0.0 =
303	TV Azteca / MX	Medios de comunicación	74.5	23.5 ▲
320	Great Panther Mining México / CAN	Minería	72.5	0.0 =
320	Grupo ACS / ESP	Infraestructura	72.5	0.0 =
320	Grupo Pochteca / MX	Química y petroquímica	72.5	11.8 ▲
320	Grupo Vasconia / MX	Siderurgia y metalurgia	72.5	3.9 ▲
320	MAPFRE México / ESP	Seguros y fianzas	72.5	0.0 =
320	Mercado Libre de México / ARG	Comercio electrónico	72.5	2.0 ▲
320	Organización Soriana / MX	Comercio autoservicio	72.5	3.9 ▲
320	Paccar Financiamiento México / EU	Servicios financieros	72.5	9.8 ▲
320	Teleperformance México / FRA	Servicio al cliente	72.5	37.3 ▲
320	Tupy México / BRA	Automotriz y autopartes	72.5	7.8 ▲
320	Volaris / MX	Aerolíneas	72.5	2.0 ▲
331	Actinver Casa de Bolsa / MX	Servicios financieros	70.6	9.8 ▲
331	Aeropuertos y Servicios Auxiliares / MX	Servicios aeroportuarios	70.6	13.7 ▲
331	Cinemex / MX	Entretenimiento	70.6	-2.0 ▼
331	Corporativo GBM / MX	Servicios financieros	70.6	64.7 ▲
331	Crown Envases México / EU	Vidrio y envases	70.6	64.7 ▲
331	Ford Credit México / EU	Servicios financieros	70.6	64.7 ▲
331	Ford de México / EU	Armadora	70.6	64.7 ▲
331	GMD (Grupo Mexicano de Desarrollo) / MX	Infraestructura	70.6	2.0 ▲
331	Grupo Sanborns / MX	Comercio departamental	70.6	0.0 =
331	Grupo Xignux / MX	Holding	70.6	9.8 ▲
331	H&M México / SUE	Comercio departamental	70.6	5.9 ▲
331	IDEAL / MX	Infraestructura	70.6	64.7 ▲
331	Interceramic / MX	Materiales y herramientas	70.6	11.8 ▲
331	Mondeléz México / EU	Alimentos y bebidas	70.6	0.0 =
331	Protec / MX	Equipo eléctrico	70.6	NA
331	Vinte Inmobiliaria / MX	Inmobiliario	70.6	49.0 ▲
347	Alfa / MX	Holding	68.6	0.0 =
347	Allianz México / ALE	Seguros y fianzas	68.6	5.9 ▲
347	Arauco México / CHL	Materiales y herramientas	68.6	0.0 =
347	Banco del Bienestar / MX	Servicios financieros	68.6	0.0 =

GRUPO BAL DESTACA EN IC500

En los últimos años, las empresas de Grupo BAL han escalado posiciones. Todas las empresas del holding de Alejandro Baillères lograron todos los puntos posibles.

1 Fresnillo PLC: **100.0**

1 Industrias Peñoles: **100.0**

1 Grupo Palacio de Hierro: **100.0**

1 Grupo Profuturo: **100.0**

1 Profuturo Pensiones: **100.0**

EMPRESAS DE CARLOS SLIM

Grupo Sanborns (70.6), IDEAL (70.6) y Telesites (58.8) son las empresas del magnate peor evaluadas y se ubican en la segunda mitad de la tabla.

159 América Móvil: **86.3**

159 GF Inbursa: **86.3**

159 Inmuebles Carso: **86.3**

224 Minera Frisco: **82.4**

224 Grupo Carso: **82.4**

LAS FIBRAS MEJORAN

Las seis fibras del ranking obtuvieron más de 50 puntos.

90 Fibra Danhos: **92.2**

90 Fibra Uno: **92.2**

224 Fibra Macquarie México: **82.4**

292 Fibra Educa: **76.5**

292 Fibra Prologis: **76.5**

355 Fibra Terrafina: **66.7**

Continúa en siguiente hoja

Página 8 de 11

RESULTADOS DEL GOBIERNO

Solo tres de las 21 empresas del gobierno que están en el listado tienen un puntaje por abajo de las 50.0 unidades.

POS. 2021	EMPRESA / PAÍS	SECTOR	IC 500 2021 BASE 100	CAMBIO EN PUNTAJE
347	Costco de México / EU	Comercio autoservicio	68.6	5.9 ▲
347	Grupo Lamosa / MX	Materiales y herramientas	68.6	2.0 ▲
347	Kimball Electronics México / EU	Electrónica	68.6	0.0 =
347	SuKarne / MX	Agroindustria	68.6	5.9 ▲
355	Bepensa / MX	Alimentos y bebidas	66.7	7.8 ▲
355	Fibra Terrafina / MX	Servicios inmobiliarios	66.7	17.6 ▲
355	GM Financial / EU	Servicios financieros	66.7	27.5 ▲
355	Megacable Holdings / MX	Telecomunicaciones	66.7	58.8 ▲
355	Samsung México / COR	Electrónica de consumo	66.7	3.9 ▲
360	Aseguradora Patrimonial Vida / MX	Seguros y fianzas	64.7	NA
360	Atento México / EU	Servicio al cliente	64.7	0.0 =
360	Corporación Financiero Actinver / MX	Servicios financieros	64.7	3.9 ▲
360	Cydsa / MX	Química y petroquímica	64.7	5.9 ▲
360	Grupo Mexicano de Seguros / MX	Seguros y fianzas	64.7	0.0 =
360	Provident México / RU	Servicios financieros	64.7	9.8 ▲
360	TI Group Automotive Systems México / RU	Automotriz y autopartes	64.7	NA
367	Caminos y Puentes Federales / MX	Servicios públicos	62.7	2.0 ▲
367	Circle K México / EU	Comercio autoservicio	62.7	56.9 ▲
367	Werner de México / EU	Logística y transporte	62.7	3.9 ▲
370	ArvinMeritor de México / EU	Automotriz y autopartes	60.8	2.0 ▲
370	Grupo Adecco México / SUI	Recursos humanos	60.8	3.9 ▲
370	Grupo Financiero Aserta / MX	Servicios financieros	60.8	3.9 ▲
370	Lotería Nacional para la Asistencia Pública / MX	Juegos y sorteos	60.8	7.8 ▲
374	CIBanco / MX	Servicios financieros	58.8	15.7 ▲
374	Despegar.com México / ARG	Hotelería y turismo	58.8	2.0 ▲
374	HDI Seguros / ALE	Seguros y fianzas	58.8	0.0 =
374	Mitsubishi Motors de México / JAP	Armadora	58.8	NA
374	Sociedad Hipotecaria Federal / MX	Servicios financieros	58.8	23.5 ▲
374	Telesites / MX	Telecomunicaciones	58.8	2.0 ▲
380	Gentex Automotive México / EU	Automotriz y autopartes	56.9	0.0 =
380	Monex SAB / MX	Servicios financieros	56.9	2.0 ▲
380	Nestlé México / SUI	Alimentos y bebidas	56.9	2.0 ▲
380	Sistema de Transporte Colectivo / MX	Logística y transporte	56.9	13.7 ▲
384	Cetelem / FRA	Servicios financieros	54.9	27.5 ▲
384	Liconsa / MX	Comercio autoservicio	54.9	13.7 ▲
384	SKF de México / SUE	Automotriz y autopartes	54.9	45.1 ▲
387	First Cash / EU	Servicios financieros	52.9	7.8 ▲
387	Infonavit / MX	Servicios financieros	52.9	-3.9 ▼
389	Corporativo Fragua / MX	Comercio de medicamentos	51.0	45.1 ▲
389	Legget & Platt México / EU	Tecnología diversificada	51.0	21.6 ▲
391	Financiera Rural / MX	Servicios financieros	49.0	3.9 ▲
391	Grupo Autofin México / MX	Holding	49.0	49.0 ▲
391	Grupo Petróil / MX	Petróleo y gas	49.0	NA
391	Honda de México / JAP	Armadora	49.0	13.7 ▲
395	Diconsa / MX	Comercio autoservicio	47.1	2.0 ▲
395	Eli Lilly de México / EU	Química farmacéutica	47.1	0.0 =
395	Pronósticos para la Asistencia Pública / MX	Juegos y sorteos	47.1	7.8 ▲
398	BUPA México / RU	Seguros y fianzas	45.1	11.8 ▲
399	Industrias Martinrea de México / CAN	Automotriz y autopartes	43.1	5.9 ▲
400	Pascual Boing / MX	Alimentos y bebidas	41.2	35.3 ▲



POS. 2021	EMPRESA / PAÍS	SECTOR	IC 500 2021 BASE 100	CAMBIO EN PUNTAJE
401	Mars México / EU	Alimentos y bebidas	39.2	2.0 ▲
402	Sears México / MX	Comercio departamental	37.3	-29.4 ▼
403	Caffenio / MX	Alimentos y bebidas	35.3	0.0 =
403	Grupo HYCSA / MX	Construcción	35.3	NA
405	Viakable / MX	Equipo eléctrico	33.3	0.0 =
406	Afore Principal / EU	Seguros y fianzas	29.4	NA
407	Cometa Energía [Saavi Energía] / MX	Energía	27.5	NA
407	Corp. Interamericana de Entretenimiento / MX	Entretenimiento	27.5	0.0 =
407	Dish de México / MX/EU	Telecomunicaciones	27.5	5.9 ▲
407	Suzuki Motor de México / JAP	Armadora	27.5	0.0 =
411	Yakult / JAP	Alimentos y bebidas	25.5	5.9 ▲
412	Grupo Famsa / MX	Comercio departamental	23.5	17.6 ▲
412	Grupo Royal Holiday / MX	Hoteles y turismo	23.5	7.8 ▲
412	Jose Cuervo / MX	Bebidas alcohólicas y tabaco	23.5	0.0 =
415	Cultiba / MX	Alimentos y bebidas	21.6	15.7 ▲
415	Grupo CEMZA / MX	Petróleo y gas	21.6	15.7 ▲
415	Promotora Ambiental / MX	Servicios públicos	21.6	0.0 =
418	Empresas Cablevisión / MX	Telecomunicaciones	19.6	0.0 =
418	Grupo La Moderna / MX	Alimentos y bebidas	19.6	13.7 ▲
420	Intercam Casa de Bolsa / MX	Servicios financieros	17.6	0.0 =
420	Intercam Grupo Financiero / MX	Servicios financieros	17.6	0.0 =
420	Toyota Financial Services México / JAP	Servicios financieros	17.6	0.0 =
423	Coconal / MX	Infraestructura	15.7	2.0 ▲
423	Sky / MX/EU	Telecomunicaciones	15.7	7.8 ▲
425	Grupo Envases Universales / MX	Vidrio y envases	13.7	NA
425	Grupo Villacero / MX	Siderurgia y metalurgia	13.7	13.7 ▲
425	Industrias Bachoco / MX	Agroindustria	13.7	7.8 ▲
425	Pilgrim's Pride México / EU	Alimentos y bebidas	13.7	5.9 ▲
425	Viva Aerobus / MX	Aerolíneas	13.7	3.9 ▲
430	Afirme Grupo Financiero / MX	Servicios financieros	11.8	0.0 =
430	Axity / MX	Computación y servicios	11.8	NA
430	Betterware de México / RU	Comercio especializado	11.8	NA
430	FM Global de México / EU	Seguros y fianzas	11.8	2.0 ▲
430	Grupo Accel / MX	Logística y transporte	11.8	5.9 ▲
430	Ishop & Mixup / MX	Comercio especializado	11.8	NA
436	Caja Popular Mexicana / MX	Servicios financieros	9.8	3.9 ▲
436	Dongkuk Steel México / COR	Siderurgia y metalurgia	9.8	NA
436	Empeño Fácil / EU	Servicios financieros	9.8	3.9 ▲
436	Fábrica de Papel San Francisco / MX	Papel y cartón	9.8	3.9 ▲
436	Grupo AGGALL-Coliman / MX	Agroindustria	9.8	NA
436	Grupo Empresarial Ángeles / MX	Holding	9.8	3.9 ▲
436	Grupo Hermes / MX	Holding	9.8	NA
436	Grupo Witt Automotriz / MX	Automotriz y autopartes	9.8	3.9 ▲
436	Industrias CH / MX	Siderurgia y metalurgia	9.8	3.9 ▲
436	INTERprotección / MX	Seguros y fianzas	9.8	7.8 ▲
436	Seguros Atlas / MX	Seguros y fianzas	9.8	3.9 ▲
447	Farmacías del Ahorro / MX	Comercio de medicamentos	7.8	2.0 ▲
447	Financiera Independencia / MX	Servicios financieros	7.8	2.0 ▲
447	Grupo Altex / MX	Agroindustria	7.8	2.0 ▲
447	Grupo Pinsa / MX	Alimentos y bebidas	7.8	-31 ▼



LOS SECTORES MEJOR CALIFICADOS EN PROMEDIO



LOS SECTORES PEOR CALIFICADOS EN PROMEDIO



Fecha	Sección	Página
29.11.2021	Revista	3-97-102

POS. 2021	EMPRESA / PAÍS	SECTOR	IC 500 2021 BASE 100	CAMBIO EN PUNTAJE
447	Ruhrpumpen / MX	Tecnología diversificada	7.8	2.0 ▲
447	Vector Casa de Bolsa / MX	Servicios financieros	7.8	2.0 ▲
453	Almidones Mexicanos-Tate & Lyle / RU	Agroindustria	5.9	0.0 =
453	American Express Company México / EU	Servicios financieros	5.9	0.0 =
453	AmResorts / EU	Hotelería y turismo	5.9	0.0 =
453	Autobuses IAMSA / MX	Logística y transporte	5.9	0.0 =
453	Bansí / MX	Servicios financieros	5.9	0.0 =
453	Casa Ley / MX	Comercio autoservicio	5.9	0.0 =
453	Cooperativa La Cruz Azul / MX	Cemento	5.9	0.0 =
453	Deacero / MX	Siderurgia y metalurgia	5.9	0.0 =
453	Finamex Casa de Bolsa / MX	Servicios financieros	5.9	0.0 =
453	Grupo Ángeles Servicios de Salud / MX	Servicios de salud	5.9	0.0 =
453	Grupo Axo / MX	Comercio departamental	5.9	0.0 =
453	Grupo Financiero Multiva / MX	Servicios financieros	5.9	0.0 =
453	Grupo Gayosso / MX	Servicios profesionales	5.9	0.0 =
453	Grupo Marítimo Industrial / MX	Alimentos y bebidas	5.9	0.0 =
453	Grupo Multisistemas de Seguridad Industrial / MX	Servicios de seguridad	5.9	0.0 =
453	Grupo Omniflife / MX	Productos de consumo	5.9	0.0 =
453	Grupo Senda / MX	Logística y transporte	5.9	0.0 =
453	Grupo Simec / MX	Siderurgia y metalurgia	5.9	0.0 =
453	Grupo Vidanta / MX	Hotelería y turismo	5.9	0.0 =
453	H-E-B México / EU	Comercio autoservicio	5.9	0.0 =
453	JK Tornel / IND	Automotriz y autopartes	5.9	-2.0 ▼
453	Katcon Global / MX	Automotriz y autopartes	5.9	0.0 =
453	Marzam / MX	Comercio de medicamentos	5.9	0.0 =
453	Molymex / CHL	Siderurgia y metalurgia	5.9	0.0 =
453	NR Finance México / MX	Servicios financieros	5.9	0.0 =
453	PAM Transport México / EU	Logística y transporte	5.9	NA
453	Seguros Afrime / MX	Seguros y fianzas	5.9	2.0 ▲
453	Seguros Argos / MX	Seguros y fianzas	5.9	0.0 =
453	Tiendas 3B / MX	Comercio autoservicio	5.9	0.0 =
453	Tiendas Neto / MX	Comercio autoservicio	5.9	0.0 =
483	Alpura / MX	Alimentos y bebidas	3.9	0.0 =
483	Grupo Kaltex / MX	Productos de consumo	3.9	NA
483	Pinfra / MX	Infraestructura	3.9	-3.9 ▼
486	Dulces de la Rosa / MX	Dulces y confitería	2.0	2.0 ▲
486	Grupo Jumex / MX	Alimentos y bebidas	2.0	0.0 =
486	Hyundai Motor de México / COR	Armadora	2.0	0.0 =
486	Kia Motors México / COR	Armadora	2.0	-5.9 ▼
486	Toyota Motor Sales de México / JAP	Armadora	2.0	0.0 =
491	Canel's / MX	Dulces y confitería	0.0	0.0 =
491	Grupo Financiero Mifel Controladora / MX	Servicios financieros	0.0	0.0 =
491	Grupo Imagen / MX	Medios de comunicación	0.0	0.0 =
491	Grupo Indi / MX	Construcción	0.0	0.0 =
491	Grupo Minsa / MX	Alimentos y bebidas	0.0	0.0 =
491	Grupo Premier Automotriz / MX	Automotriz y autopartes	0.0	0.0 =
491	Grupo Surman / MX	Automotriz y autopartes	0.0	0.0 =
491	Posco México / COR	Automotriz y autopartes	0.0	0.0 =
491	Super del Norte / MX	Comercio autoservicio	0.0	0.0 =
NA	Grupo BAL / MX	Holding	NA	NA

METODOLOGÍA

El listado se basa en el estudio TRAC (Transparency in Reporting Anti-Corruption, por sus siglas en inglés) de Transparencia Internacional (2016). Esta quinta edición de IC500 evalúa a las 500 empresas más importantes de México de acuerdo al índice publicado por *Expansión* en julio de 2021. La definición del listado de las 500 empresas, sus sitios web, la clasificación de los sectores a los que pertenecen y el país de origen del capital de cada empresa corresponden a los criterios usados por *Expansión* en el ranking de julio.

El IC500 consiste en la revisión de información pública en los sitios de internet de cada empresa. Los analistas evaluaron –de enero a marzo de 2021– las páginas web de las 500 empresas, así como los posibles documentos que sean públicos y estén accesibles en internet. Los cambios o actualizaciones en la publicación de los códigos de conducta de las compañías realizadas después de las fechas de revisión descritas no fueron tomados en cuenta para esta edición de IC500. La próxima actualización de las empresas tendrá corte en marzo de 2022 para efectos de la publicación del índice de *Expansión* del próximo año.

Se utilizó un cuestionario basado en el componente de publicidad de las políticas anticorrupción del estudio TRAC. La mayoría de los reactivos fueron calificados de manera binaria, aunque en algunos casos se admitieron respuestas parciales o subóptimas. Los valores obtenidos en cada variable se sumaron de manera lineal, sin ninguna ponderación adicional. El puntaje máximo derivado de los reactivos para cada empresa es de 25.5 puntos. El puntaje IC500, tal como se reporta en este número y en la publicación de *Expansión* de julio de 2021, se obtuvo a partir de la normalización de los valores para expresarse en una escala de 0 a 100, donde 25.5=100. Para las compañías que forman parte de un grupo y que están listadas como grupo y como empresa individual en las 500 empresas de *Expansión*, se tomaron como buenos los sitios web y las políticas siempre y cuando existiera la aclaración explícita de que se trataba de un mismo grupo. De igual forma, si *Expansión* clasifica como empresa una entidad que no está constituida como tal (es el caso de los holdings) y esta entidad solicita no ser considerada en IC500 dado que no hay políticas aplicables, esta no se evaluará. Se conserva el nombre en el listado, pero no se otorga ninguna calificación.

Para más información visita:

www.integridadcorporativa500.mx